



**İSTANBUL TURİZM  
İSTATİSTİKLERİ  
RAPORU  
NİSAN - 2024**



**İSTANBUL İL KÜLTÜR VE TURİZM MÜDÜRLÜĞÜ  
STRATEJİ GELİŞTİRME ŞUBE MÜDÜRLÜĞÜ**

## GİRİŞ

İstanbul Turizm İstatistikleri Raporu, Bakanlığımızca yayınlanan sınır, konaklama ve tesis istatistikleri doğrultusunda hazırlanmaktadır. Sınır istatistikleri İstanbul'daki sınır kapılarından giriş yapan yabancı uyruklu ziyaretçilerin verilerine ilişkin oluşturulmaktadır. Raporumuzun yayınlanmasında Bakanlığımız ve Türkiye İstatistik Kurumu "veri yayımlama takvimi" esas alınmaktadır.

İncelemekte olduğunuz İstanbul Turizm İstatistikleri Raporu, 2024 yılı Nisan ayını kapsayan verilerin, önceki yıllarla karşılaştırmalı, aylık ve yıllık bazda çeşitli değerlendirmeleriyle oluşturulmuştur.

Müdürlüğümüzce hazırlanarak aylık olarak yayınlanan bu rapor, turizm sektöründe yer alan kurum, kuruluş, sivil toplum örgütleri, üniversiteler başta olmak üzere tüm ilgililerin kullanımına sunulmaktadır.

İstanbul İl Kültür ve Turizm Müdürlüğü  
Strateji Geliştirme Şube Müdürlüğü tarafından hazırlanmaktadır.

## İÇİNDEKİLER

İSTANBUL'A GİRİŞ YAPAN YABANCI ZİYARETÇİ SAYILARININ AYLARA GÖRE DAĞILIMI.....	4
SON 5 YIL NİSAN AYI GİRİŞ YAPAN YABANCI ZİYARETÇİ SAYILARI .....	4
2004-2023 YILLARI TÜRKİYE VE İSTANBUL'A GİRİŞ YAPAN YABANCI ZİYARETÇİ SAYILARI.....	5
2022-2024 YILLARI AYLIK GELEN YABANCI ZİYARETÇİ SAYILARI.....	5
2023-2024 YILINDA GİRİŞ YAPAN YABANCI ZİYARETÇİLERİN TAŞIT ARAÇLARINA GÖRE DAĞILIMI (NİSAN) .....	6
İSTANBUL'A GİRİŞ YAPAN YABANCI ZİYARETÇİLERİN SINIR KAPILARINA GÖRE DAĞILIMI.....	6
MİLLİYETLERİNE GÖRE İSTANBUL'A GİRİŞ YAPAN YABANCI ZİYARETÇİLER (NİSAN).....	7
2024 YILI NİSAN AYI GİRİŞ YAPAN YABANCI ZİYARETÇİLERİN MİLLİYETLERİNE GÖRE DAĞILIMI .....	8
2024 YILI NİSAN AYI GİRİŞ YAPAN YABANCI ZİYARETÇİLERİN MİLLİYETLERİNE GÖRE DAĞILIMI (DEVAMI) .....	9
2023 YILI GİRİŞ YAPAN YABANCI ZİYARETÇİLERİN MİLLİYETLERİNE GÖRE DAĞILIMI.....	10
2023 YILI GİRİŞ YAPAN YABANCI ZİYARETÇİLERİN MİLLİYETLERİNE GÖRE DAĞILIMI (DEVAMI) .....	11
2023-2024 YILLARINDA ARAP ÜLKELERİNDEN GİRİŞ YAPAN YABANCI ZİYARETÇİLERİN MİLLİYETLERİNE GÖRE DAĞILIMI (NİSAN).....	12
2021-2023 YILLARINDA MİLLİYETLERİNE GÖRE İSTANBUL'A GİRİŞ YAPAN YABANCI ZİYARETÇİLER (İLK ON ÜLKE).....	12
TESİS İSTATİSTİKLERİ .....	13
KONAKLAMA İSTATİSTİKLERİ.....	16

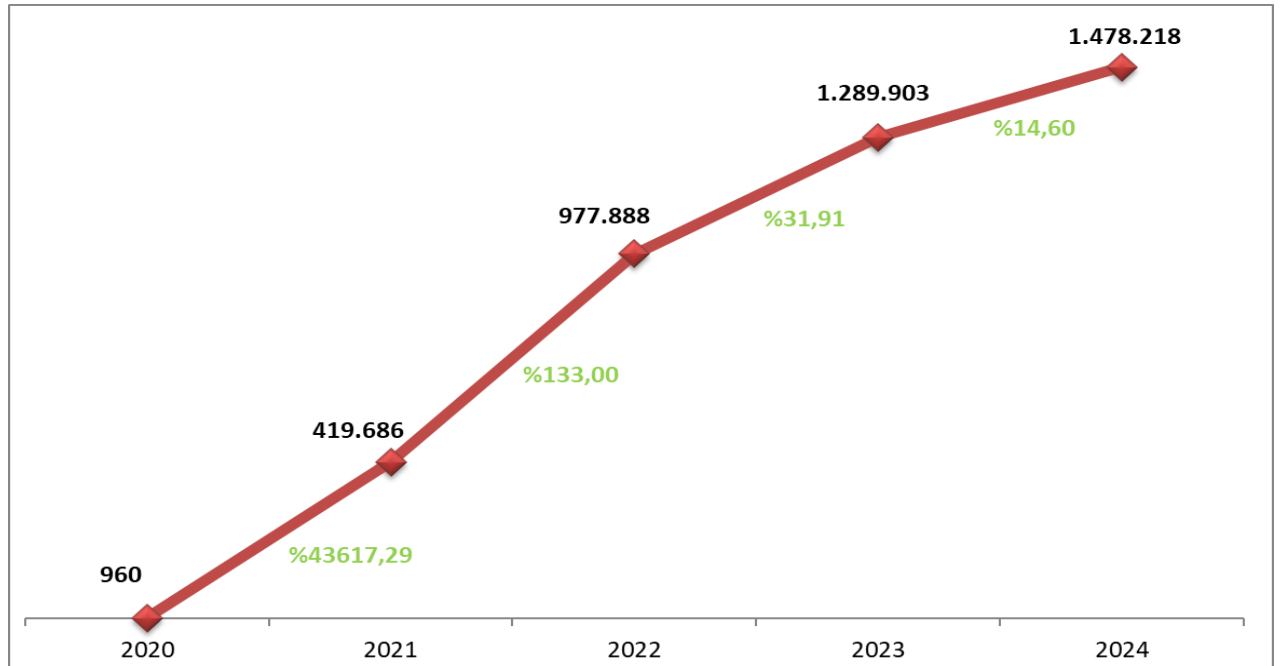
EK: 2024 YILI NİSAN AYI ÜLKEMİZE GİRİŞ YAPAN YABANCI ZİYARETÇİLERİN MİLLİYETLERİNE GÖRE DAĞILIMINA AİT EXCEL TABLOSU.

# İSTANBUL'A GİRİŞ YAPAN YABANCI ZİYARETÇİ SAYILARININ AYLARA GÖRE DAĞILIMI

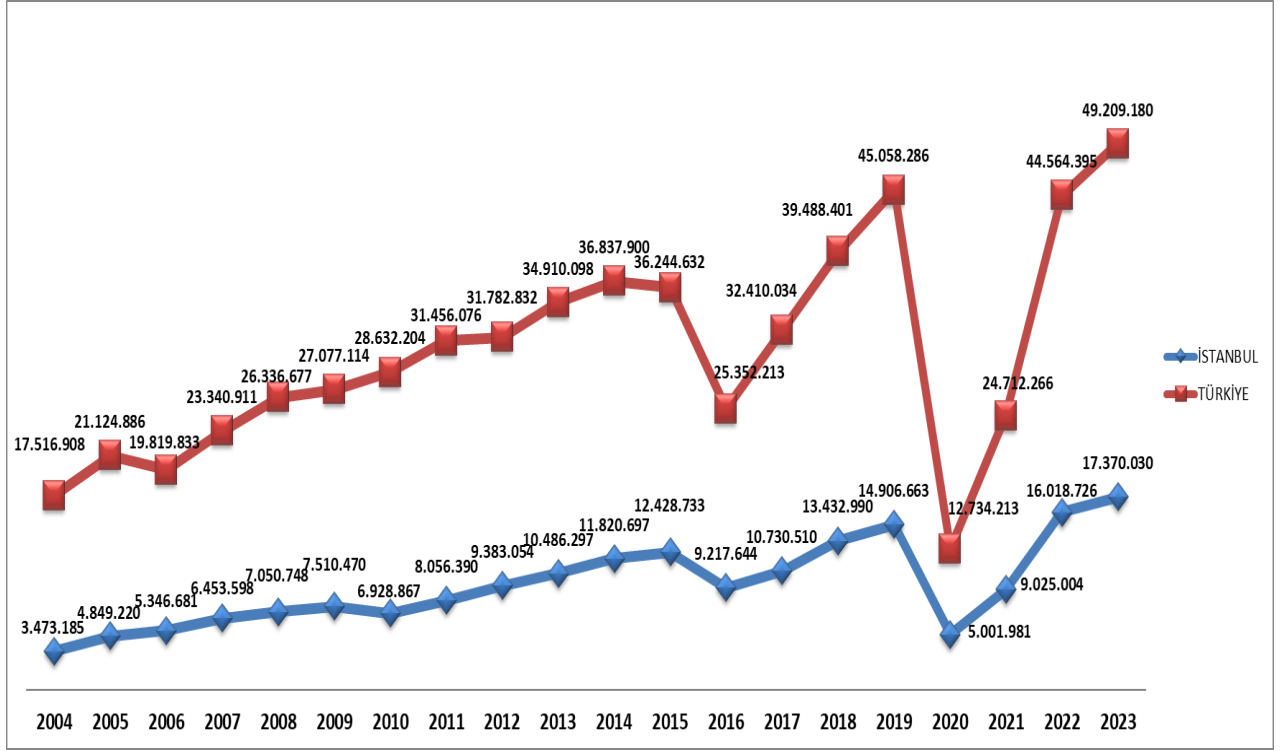
AYLAR	TÜRKİYE				İSTANBUL			
	YILLAR			DEĞİŞİM ORANI	YILLAR			DEĞİŞİM ORANI
	2022	2023	2024	2024/2023 (%)	2022	2023	2024	2024/2023 (%)
OCAK	1.281.666	2.005.967	2.047.027	2,05	791.578	1.189.827	1.165.996	-2,00
ŞUBAT	1.541.393	1.870.414	2.294.579	22,68	956.482	1.084.033	1.291.522	19,14
MART	2.079.565	2.335.728	2.701.244	15,65	1.156.400	1.206.770	1.309.200	8,49
NİSAN	2.574.423	3.321.824	3.611.244	8,71	977.888	1.289.903	1.478.218	14,60
MAYIS	3.873.212	4.500.242			1.402.366	1.505.948		
HAZİRAN	5.014.821	5.584.021			1.470.586	1.627.057		
TEMMUZ	6.664.970	7.148.044			1.759.506	1.873.097		
AĞUSTOS	6.304.770	6.660.700			1.665.983	1.747.611		
EYLÜL	5.475.453	5.786.027			1.607.045	1.631.963		
EKİM	4.803.198	4.987.112			1.584.692	1.606.505		
KASIM	2.551.483	2.525.345			1.341.948	1.288.610		
ARALIK	2.399.441	2.483.756			1.304.252	1.318.706		
TOPLAM	44.564.395	49.209.180	10.654.094		16.018.726	17.370.030	5.244.936	
4 AYLIK TOPLAM	7.477.047	9.533.933	10.654.094	11,75	3.882.348	4.770.533	5.244.936	9,94

İstanbul'daki sınır kapıları olan İstanbul, Atatürk ve Sabiha Gökçen Havalimanları ile Haydarpaşa, Pendik, Tuzla, Zeytinburnu, Ambarlı, Karaköy, Marmara ve Sarayburnu limanlarından 2024 yılı Nisan ayı itibarıyla giriş yapan yabancı ziyaretçi sayısı **1.478.218'dir**. 2023 yılının aynı dönemi ile karşılaştığımızda **%14,60** oranında bir artış olduğu görülmektedir.

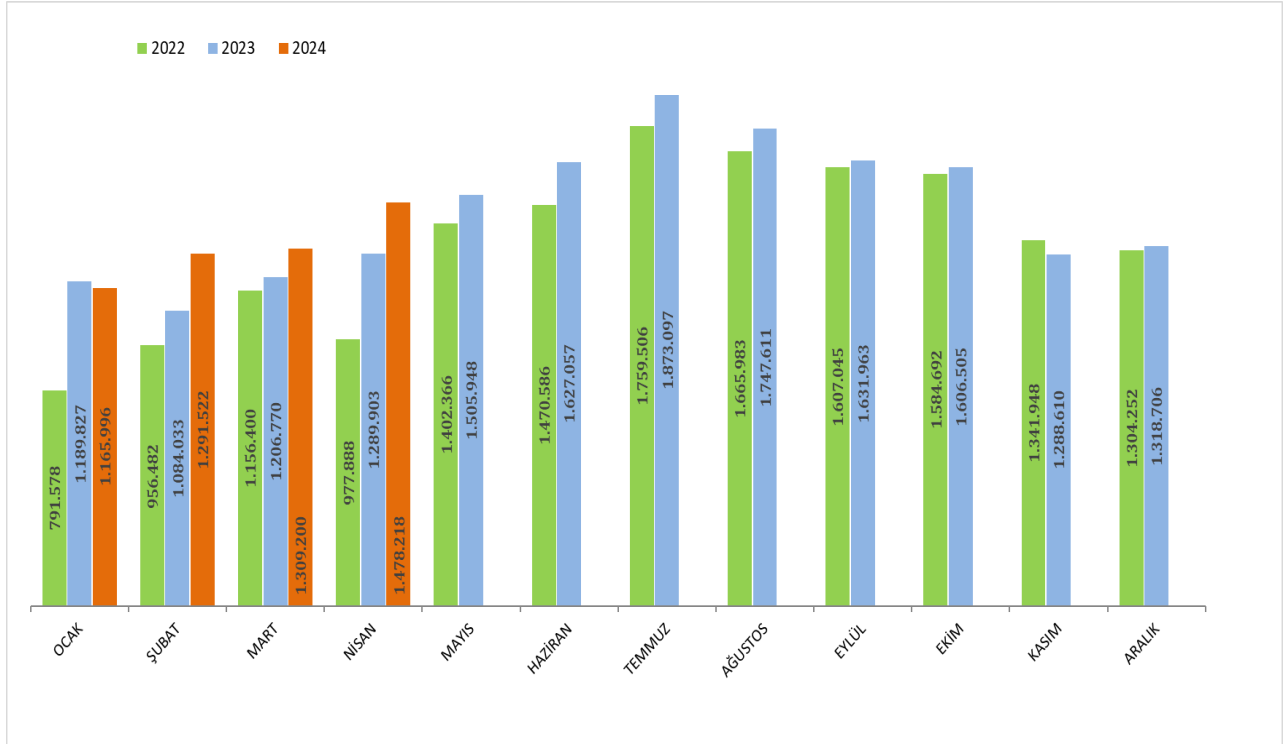
## SON 5 YIL NİSAN AYI GİRİŞ YAPAN YABANCI ZİYARETÇİ SAYILARI



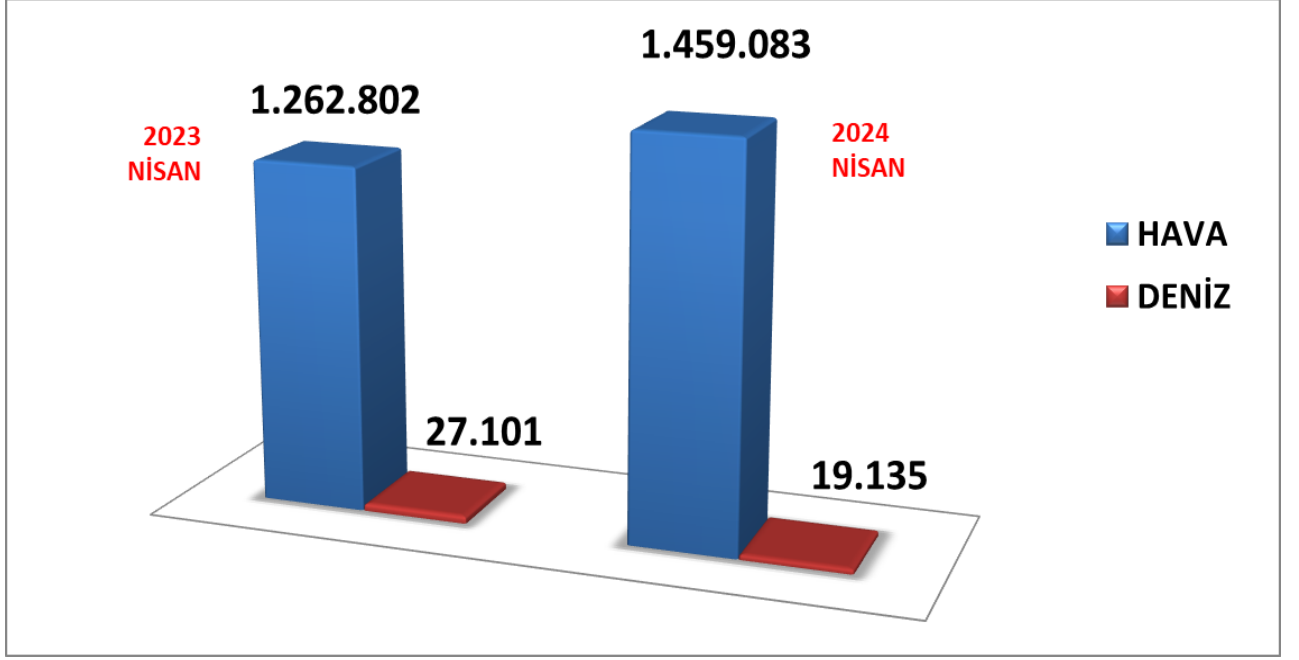
## 2004-2023 YILLARI TÜRKİYE VE İSTANBUL'A GİRİŞ YAPAN YABANCI ZİYARETÇİ SAYILARI



## 2022-2024 YILLARI AYLIK GELEN YABANCI ZİYARETÇİ SAYILARI



## 2023-2024 YILINDA GİRİŞ YAPAN YABANCI ZİYARETÇİLERİN TAŞIT ARAÇLARINA GÖRE DAĞILIMI (NİSAN)



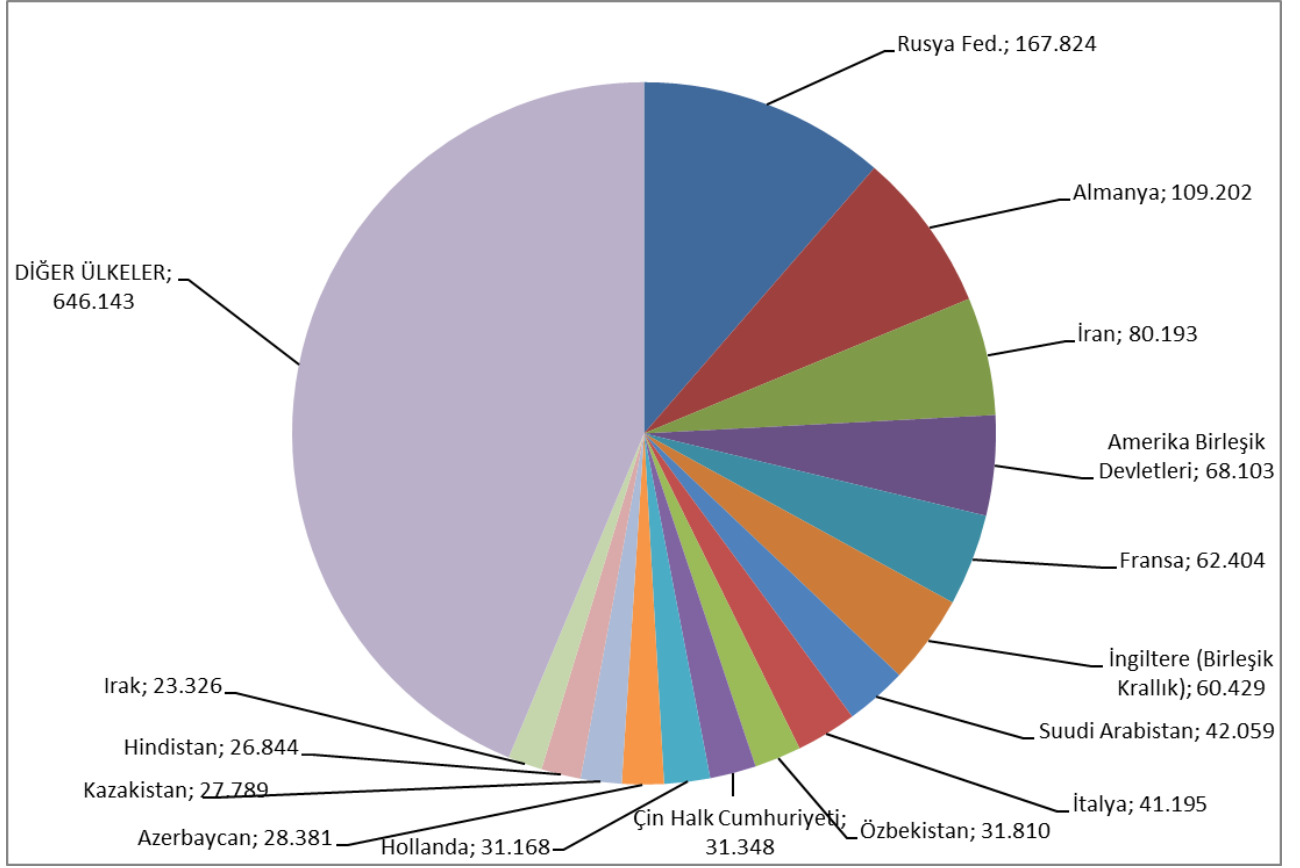
2024 Nisan döneminde havayolu ile giriş yapan yabancı ziyaretçi sayısı 2023'ün aynı dönemine göre %15,54 oranında artarak **1.459.083** ziyaretçi olarak gerçekleşmiştir. Denizyolu ile geliş ise **19.135** ziyaretçi ile %29,39 oranında azalış göstermiştir.

## İSTANBUL'A GİRİŞ YAPAN YABANCI ZİYARETÇİLERİN SINIR KAPILARINA GÖRE DAĞILIMI

2024	A.H.L. (H)	S. Gökçen (H)	İstanbul Havalimanı(H)	Haydarpaşa (D)	Karaköy(D)	Sarayburnu (D)	Marmara (D)	Tuzla (D)	Pendik (D)	Ambarlı (D)	Zeytinburnu (D)	Toplam
Ocak	1.301	333.162	823.938	330	900	3.068	0	1.462	58	251	1.526	1.165.996
Şubat	1.140	381.508	904.642	637	0	0	3	1.793	74	283	1.442	1.291.522
Mart	1.062	382.096	918.036	526	3.185	721	0	1.756	85	329	1.404	1.309.200
Nisan	1.276	394.772	1.063.035	234	11.702	3.661	2	1.799	150	308	1.279	1.478.218
Mayıs												
Haziran												
Temmuz												
Ağustos												
Eylül												
Ekim												
Kasım												
Aralık												
<b>TOPLAM</b>	<b>4.779</b>	<b>1.491.538</b>	<b>3.709.651</b>	<b>1.727</b>	<b>15.787</b>	<b>7.450</b>	<b>5</b>	<b>6.810</b>	<b>367</b>	<b>1.171</b>	<b>5.651</b>	<b>5.244.936</b>

2024 yılı Nisan ayı itibarıyla giriş yapan **1.478.218** yabancı ziyaretçinin sınır kapılarına göre dağılımı yukarıdaki tabloda yer almaktadır. Havayolu ile giriş yapan yabancıların %72,86'sı İstanbul Havalimanını, %27,06'sı Sabiha Gökçen Havalimanını kullanmışlardır.

## MİLLİYETLERİNE GÖRE İSTANBUL'A GİRİŞ YAPAN YABANCI ZİYARETÇİLER (NİSAN)



2024 yılı Nisan ayı İstanbul'a giriş yapan toplam yabancı ziyaretçi sayısının en yüksek oranını %11,35 ile Rusya Federasyonu vatandaşı ziyaretçiler oluşturmaktadır. Bu ziyaretçileri sırasıyla; Almanya (%7,39), İran (%5,42), Amerika Birleşik Devletleri (%4,61), Fransa (%4,22), İngiltere (%4,09), Suudi Arabistan (%2,85), İtalya (%2,79), Özbekistan (%2,15), Çin Halk Cumhuriyeti (2,12) takip etmektedir.

## 2024 YILI NİSAN AYI GİRİŞ YAPAN YABANCI ZİYARETÇİLERİN MİLLİYETLERİNE GÖRE DAĞILIMI

Sıra No	Ülke Adı	Ziyaretçi Sayısı	Sıra No	Ülke Adı	Ziyaretçi Sayısı
1	Rusya Fed.	167 824	56	Norveç	5 721
2	Almanya	109 202	57	Tayvan	5 593
3	İran	80 193	58	Arnavutluk	5 477
4	Amerika Birleşik Devletleri	68 103	59	Kosova	5 255
5	Fransa	62 404	60	Tayland	5 129
6	İngiltere (Birleşik Krallık)	60 429	61	Kolombiya	5 005
7	Suudi Arabistan	42 059	62	İsrail	4 905
8	İtalya	41 195	63	Hırvatistan	4 522
9	Özbekistan	31 810	64	Moldova	4 460
10	Çin Halk Cumhuriyeti	31 348	65	Afganistan	4 371
11	Hollanda	31 168	66	Bahreyn	4 185
12	Azerbaycan	28 381	67	Katar	4 026
13	Kazakistan	27 789	68	Umman	3 955
14	Hindistan	26 844	69	İrlanda	3 883
15	Irak	23 326	70	Slovenya	3 859
16	Endonezya	21 583	71	Güney Afrika Cumhuriyeti	3 820
17	İspanya	20 273	72	Çek Cumhuriyeti (Çekya)	3 736
18	Cezayir	19 946	73	Litvanya	3 668
19	Romanya	19 904	74	Moğolistan	3 380
20	Fas	18 624	75	Filistin	3 365
21	Ukrayna	18 118	76	Arjantin	3 322
22	Ürdün	17 627	77	Finlandiya	3 133
23	Lübnan	17 449	78	Letonya	3 118
24	İsviçre	17 231	79	Singapur	3 075
25	Kuveyt	17 017	80	Milliyetsiz (Haymatlos)	2 784
26	Libya	15 708	81	Kuzey Makedonya Cumhuriyeti	2 642
27	Kanada	15 369	82	Yemen	2 460
28	Belçika	15 131	83	Slovakya	2 409
29	Mısır	14 806	84	Venezuela	2 169
30	Güney Kore	14 297	85	Estonya	2 145
31	Bulgaristan	14 057	86	Tacikistan	2 055
32	İsveç	13 655	87	Bangladeş	2 013
33	Avusturya	12 950	88	Etiyopya (Habeşistan)	1 862
34	Tunus	12 017	89	Yeni Zelanda	1 614
35	Polonya	11 825	90	Nijerya	1 610
36	Yunanistan	10 713	91	Karadağ	1 550
37	Kırgızistan	10 601	92	Şili	1 483
38	Gürcistan	10 261	93	Hong Kong	1 441
39	Avustralya	9 990	94	Ekvador	1 254
40	Türkmenistan	9 931	95	Ermenistan	1 233
41	Pakistan	9 297	96	Sri Lanka	1 052
42	Malezya	8 938	97	Sudan	1 023
43	Japonya	8 622	98	Kenya	1 018
44	Kuzey Kıbrıs Türk Cumhuriyeti	8 513	99	Peru	995
45	Macaristan	8 179	100	Eritre	974
46	Suriye	8 122	101	Mauritius	901
47	Beyaz Rusya (Belarus)	8 110	102	Senegal	847
48	Meksika	7 515	103	Malta	837
49	Birleşik Arap Emirlikleri	7 167	104	Saint Kitts ve Nevis (St. Kitts)	779
50	Danimarka	6 689	105	Güney Kıbrıs Rum Kesimi	665
51	Bosna Hersek	6 612	106	Vietnam	607
52	Brezilya	6 447	107	Kosta Rika	592
53	Portekiz	6 328	108	Somali	590
54	Filipinler	5 912	109	Lüksemburg	589
55	Sırbistan	5 817	110	Uganda	570



## 2024 YILI NİSAN AYI GİRİŞ YAPAN YABANCI ZİYARETÇİLERİN MİLLİYETLERİNE GÖRE DAĞILIMI (DEVAMI)

Sıra No	Ülke Adı	Ziyaretçi Sayısı	Sıra No	Ülke Adı	Ziyaretçi Sayısı
111	Panama	521	166	Vanuatu	31
112	Demokratik Kongo Cumhuriyeti (Zaire)	515	167	Togo	30
113	Kamerun	512	168	Monako	28
114	Birleşmiş Milletler	460	169	Burundi	27
115	Nepal	439	170	Kamboçya	26
116	Fildişi Sahilleri (Cote d'Ivoire)	419	171	Andorra	23
117	Gana	400	172	Liberya	21
118	Mali	378	173	Bahama Adaları	21
119	Moritanya	362	174	Yeşil Burun Adaları (Cape Verde)	19
120	Tanzanya	358	175	Barbados	18
121	Bolivya	328	176	Malavi	18
122	Dominik Cumhuriyeti	321	177	Haiti	17
123	Uruguay	309	178	Fiji	17
124	Çad	278	179	Gine Bissau	14
125	Gine	270	180	San Marino	13
126	Guatemala	269	181	Surinam	12
127	Küba	253	182	Svaziland	10
128	Dominika	226	183	Orta Afrika Cumhuriyeti	9
129	Myanmar (Burma)	226	184	Bhutan	9
130	Nijer	220	185	Doğu Timor	9
131	Honduras	217	186	Guyana	8
132	Gabon	211	187	Lesoto	6
133	Burkina Faso	186	188	Vatikan	5
134	İzlanda	177	189	Papua Yeni Gine	3
135	Sierra Leone	175	190	Avrupa Birliği	2
136	Maldivler	169	191	Saint Vincent ve Grenadinler (St. Vincent)	2
137	Cibuti	154	192	Tuvalu	2
138	Angola	151	193	Kuzey Kore	1
139	Jamaika	140	194	Samoa	1
140	Brunei	140	195	Sao Tome ve Principe	1
141	Trinidad ve Tobago	137	196	Somaliland	1
142	Zimbabve	136	197	Tonga	1
143	El Salvador	135	198	Nauru	1
144	Gambiya	117	199	Porto Riko	1
145	Paraguay	117	200	Kiribati (Gilbert Adaları)	0
146	Kongo Cumhuriyeti	116	201	Türkiye	0
147	Antigua ve Barbuda	86			
148	Lihtenştayn	84			
149	Seyşeller	82			
150	Benin	80			
151	Nikaragua	73			
152	Ruanda	69			
153	Güney Sudan	67			
154	Komorlar	62			
155	Zambiya	60			
156	Laos	58			
157	Botsvana	56			
158	Grenada	54			
159	Mozambik	53			
160	Makao	50			
161	Saint Lucia (St. Lucia)	44			
162	Ekvator Ginesi	41			
163	Belize	34			
164	Namibya	33			
165	Madagaskar (Malagazi)	31			
<b>TOPLAM</b>					<b>1 478 218</b>

**NOT: Tablonun Excel formatı ekte yer almaktadır.**

# 2023 YILI GİRİŞ YAPAN YABANCI ZİYARETÇİLERİN MİLLİYETLERİNE GÖRE DAĞILIMI

Sıra No	Ülke Adı	Ziyaretçi Sayısı	Sıra No	Ülke Adı	Ziyaretçi Sayısı
1	Rusya Fed.	1 990 226	56	Bosna Hersek	62 371
2	Almanya	1 286 504	57	Norveç	61 413
3	İran	1 053 638	58	Portekiz	61 087
4	Amerika Birleşik Devletleri	853 766	59	Katar	59 525
5	İngiltere (Birleşik Krallık)	701 361	60	Sırbistan	58 165
6	Suudi Arabistan	604 509	61	Güney Afrika Cumhuriyeti	56 901
7	Fransa	589 149	62	Kolombiya	56 044
8	İtalya	431 598	63	Arnavutluk	55 787
9	Irak	404 607	64	Filistin	54 947
10	Özbekistan	389 759	65	Afganistan	51 379
11	İsrail	378 504	66	İrlanda	48 744
12	Kazakistan	351 042	67	Umman	47 436
13	Hollanda	332 008	68	Tayvan	45 921
14	Kuveyt	294 716	69	Bahreyn	45 046
15	Azerbaycan	293 059	70	Milliyetsiz (Haymatlos)	44 106
16	Cezayir	276 161	71	Moldova	43 641
17	İspanya	251 991	72	Hırvatistan	42 227
18	Fas	245 548	73	Çek Cumhuriyeti (Çekya)	41 963
19	Ürdün	238 082	74	Arjantin	38 747
20	Hindistan	223 720	75	Singapur	36 231
21	Çin Halk Cumhuriyeti	221 200	76	Moğolistan	34 519
22	Ukrayna	196 615	77	Tayland	34 228
23	Romanya	191 875	78	Kuzey Makedonya Cumhuriyeti	33 979
24	Libya	191 739	79	Litvanya	32 543
25	Mısır	171 865	80	Yemen	32 444
26	Kanada	168 501	81	Finlandiya	31 915
27	Avusturya	166 811	82	Slovenya	30 718
28	Tunus	166 679	83	Letonya	26 848
29	Endonezya	165 851	84	Etiyopya (Habeşistan)	25 484
30	Belçika	164 933	85	Nijerya	23 849
31	Lübnan	164 098	86	Slovakya	23 697
32	İsviçre	152 959	87	Yeni Zelanda	21 161
33	İsveç	147 749	88	Venezuela	20 584
34	Güney Kore	139 111	89	Bangladeş	20 567
35	Bulgaristan	138 094	90	Şili	18 685
36	Avustralya	132 661	91	Sudan	18 550
37	Pakistan	125 318	92	Estonya	16 487
38	Suriye	115 795	93	Hong Kong	16 081
39	Türkmenistan	110 336	94	Karadağ	15 579
40	Meksika	108 731	95	Ermenistan	14 723
41	Kırgızistan	105 965	96	Senegal	14 124
42	Yunanistan	102 016	97	Ekvador	13 304
43	Polonya	94 698	98	Peru	12 730
44	Beyaz Rusya (Belarus)	92 291	99	Eritre	11 503
45	Gürcistan	89 943	100	Malta	11 002
46	Malezya	88 150	101	Mauritius	10 324
47	Kuzey Kıbrıs Türk Cumhuriyeti	79 559	102	Kenya	9 260
48	Brezilya	79 328	103	Dominika	9 122
49	Kosova	77 555	104	Saint Kitts ve Nevis (St. Kitts)	9 074
50	Danimarka	75 663	105	Demokratik Kongo Cumhuriyeti (Zaire)	8 960
51	Birleşik Arap Emirlikleri	75 072	106	Somali	8 301
52	Japonya	70 086	107	Panama	7 366
53	Tacikistan	68 862	108	Kosta Rika	7 335
54	Filipinler	66 826	109	Fildişi Sahilleri (Cote d'Ivoire)	7 245
55	Macaristan	65 679	110	Güney Kıbrıs Rum Kesimi	7 028

## 2023 YILI GİRİŞ YAPAN YABANCI ZİYARETÇİLERİN MİLLİYETLERİNE GÖRE DAĞILIMI (DEVAMI)

Sıra No	Ülke Adı	Ziyaretçi Sayısı	Sıra No	Ülke Adı	Ziyaretçi Sayısı
111	Uganda	7 019	166	Belize	371
112	Kamerun	6 876	167	Barbados	369
113	Sri Lanka	6 442	168	Saint Lucia (St. Lucia)	347
114	Uruguay	5 928	169	Makao	343
115	Tanzanya	5 517	170	Vanuatu	334
116	Nepal	5 436	171	Bahama Adaları	304
117	Çad	5 407	172	Surinam	298
118	Gine	5 392	173	Madagaskar (Malagazi)	293
119	Mali	5 368	174	Fiji	282
120	Lüksemburg	5 183	175	Malavi	273
121	Birleşmiş Milletler	4 854	176	Yeşil Burun Adaları (Cape Verde)	268
122	Gana	4 703	177	Namibya	267
123	Küba	4 450	178	Gine Bissau	231
124	Dominik Cumhuriyeti	4 260	179	San Marino	212
125	Vietnam	4 216	180	Orta Afrika Cumhuriyeti	191
126	Guatemala	4 200	181	Monako	130
127	Moritanya	4 164	182	Svaziland	101
128	Gabon	3 940	183	Lesoto	76
129	Sierra Leone	3 925	184	Guyana	70
130	Cibuti	3 522	185	Laos	69
131	Angola	3 468	186	Saint Vincent ve Grenadinler (St. Vincent)	67
132	Burkina Faso	3 417	187	Bhutan	64
133	Bolivya	3 090	188	Avrupa Birliği	55
134	Honduras	2 929	189	Kuzey Kore	55
135	Nijer	2 678	190	Doğu Timor	44
136	Maldivler	2 439	191	Somaliland	34
137	Zimbabve	2 382	192	Vatikan	26
138	Gambiya	2 014	193	Sao Tome ve Principe	22
139	Kongo Cumhuriyeti	1 963	194	Papua Yeni Gine	21
140	El Salvador	1 847	195	Tonga	10
141	İzlanda	1 834	196	Samoa	8
142	Brunei	1 572	197	Tuvalu	4
143	Benin	1 443	198	Porto Riko	2
144	Mozambik	1 364	199	Solomon Adaları	2
145	Trinidad ve Tobago	1 331	200	Mikronezya Federe Devletleri	1
146	Güney Sudan	1 321	201	Palau	1
147	Paraguay	1 226	202	Türkiye	0
148	Jamaika	1 154			
149	Ruanda	1 126			
150	Antigua ve Barbuda	1 119			
151	Myanmar (Burma)	1 056			
152	Nikaragua	1 053			
153	Togo	1 011			
154	Lihtenştayn	942			
155	Zambiya	913			
156	Haiti	911			
157	Seyşeller	711			
158	Grenada	706			
159	Komorlar	675			
160	Ekvator Ginesi	580			
161	Botsvana	466			
162	Burundi	433			
163	Andorra	423			
164	Liberya	417			
165	Kamboçya	407			
<b>TOPLAM</b>			<b>17 370 030</b>		

## 2023-2024 YILLARINDA ARAP ÜLKELERİNDEN GİRİŞ YAPAN YABANCI ZİYARETÇİLERİN MİLLİYETLERİNE GÖRE DAĞILIMI (NİSAN)

ARAP ÜLKELERİ	2023 NİSAN	2024 NİSAN	2023-2024 DEĞİŞİM (%)
Suudi Arabistan	25.828	42.059	62,84
Irak	21.893	23.326	6,55
Cezayir	10.911	19.946	82,81
Fas	16.791	18.624	10,92
Ürdün	14.116	17.627	24,87
Lübnan	11.169	17.449	56,23
Kuveyt	15.158	17.017	12,26
Libya	9.875	15.708	59,07
Mısır	9.898	14.806	49,59
Tunus	7.146	12.017	68,16
Suriye	9.436	8.122	-13,93
Birleşik Arap Emirlikleri	4.136	7.167	73,28
Bahreyn	2.336	4.185	79,15
Katar	3.740	4.026	7,65
Umman	1.976	3.955	100,15
Filistin	3.049	3.365	10,36
Yemen	2.174	2.460	13,16
Sudan	1.675	1.023	-38,93
<b>TOPLAM</b>	<b>171.307</b>	<b>232.882</b>	<b>35,94</b>

NOT: Sıralama 2024 yılı verilerine göre yapılmıştır.

## 2021-2023 YILLARINDA MİLLİYETLERİNE GÖRE İSTANBUL'A GİRİŞ YAPAN YABANCI ZİYARETÇİLER (İLK ON ÜLKE)

Sıra No	2021		2022		2023	
	Ülke Adı	Ziyaretçi Sayısı	Ülke Adı	Ziyaretçi Sayısı	Ülke Adı	Ziyaretçi Sayısı
1	Almanya	823.935	Rusya Fed.	1.495.024	Rusya Fed.	1.990.226
2	İran	781.986	Almanya	1.237.314	Almanya	1.286.504
3	Rusya Fed.	747.285	İran	1.097.993	İran	1.053.638
4	Fransa	379.600	Amerika Birleşik Devletleri	717.107	Amerika Birleşik Devletleri	853.766
5	Irak	341.490	İngiltere (Birleşik Krallık)	613.199	İngiltere (Birleşik Krallık)	701.361
6	Ukrayna	340.821	Fransa	567.475	Suudi Arabistan	604.509
7	Amerika Birleşik Devletleri	323.877	İsrail	473.563	Fransa	589.149
8	Hollanda	256.931	Irak	423.945	İtalya	431.598
9	Özbekistan	237.423	Suudi Arabistan	390.353	Irak	404.607
10	Ürdün	219.089	Kuveyt	388.926	Özbekistan	389.759
<b>İstanbul Toplam</b>	<b>9.025.004</b>	<b>16.018.726</b>	<b>17.370.030</b>			

Kaynak: Kültür ve Turizm Bakanlığı, Yatırım ve İşletmeler Genel Müdürlüğü.

## TESİS İSTATİSTİKLERİ

### TURİZM İŞLETMESİ BELGELİ- TURİZM YATIRIMI BELGELİ KONAKLAMA TESİSLERİ SAYI VE KAPASİTELERİ

Tesis Tür ve Sınıfı	İşletme Belgeli			Yatırım Belgeli		
	Tesis Sayısı	Oda Sayısı	Yatak Sayısı	Tesis Sayısı	Oda Sayısı	Yatak Sayısı
Apart Otel	10	498	1524	1	32	64
B Tipi Tatil Sitesi	1	25	112	0	0	0
Butik Otel	20	862	1802	5	185	356
Kamping	3	286	860	0	0	0
Müstakil Apart Otel	3	233	760	0	0	0
1 Yıldızlı Otel	32	693	1.352	1	10	20
2 Yıldızlı Otel	48	1.571	3.013	4	71	142
3 Yıldızlı Otel	199	9.576	18.863	35	1.610	3.037
4 Yıldızlı Otel	187	19.930	39.839	34	3.378	6.692
5 Yıldızlı Otel	139	32.450	65.555	20	3.936	8.147
Özel Tesis	196	6.881	13.694	6	571	1.168
Pansiyon	95	1.088	2.180	0	0	0
4 Yıldızlı Termal Otel	1	80	160	0	0	0
Turizm Kompleksi	1	840	1.764	0	0	0
Kırsal Turizm Tesisi	0	0	0	1	28	58
<b>Toplam</b>	<b>935</b>	<b>75.013</b>	<b>151.478</b>	<b>107</b>	<b>9.821</b>	<b>19.684</b>

Kaynak: T.C. Kültür ve Turizm Bakanlığı, Yatırım ve İşletmeler Genel Müdürlüğü.

Yukarıdaki tabloda Kültür ve Turizm Bakanlığımızdan “Turizm İşletmesi Belgeli” ve “Turizm Yatırımı Belgeli” konaklama tesislerinin tür ve sınıf bazında tesis, oda ve yatak sayıları yer almaktadır. İstanbul’da toplamda “Turizm İşletmesi Belgeli” **935** tesis, **151.478** yatak kapasitesi ile hizmet vermektedir. Yatırımların tamamlanmasıyla ilave **107** tesis ve **19.684** yatak İstanbul’un konaklama kapasitesine dâhil olacaktır.

Aşağıdaki tabloda, Kültür ve Turizm Bakanlığımızdan “Turizm İşletmesi Belgeli” ve “Turizm Yatırımı Belgeli” yeme içme tesislerinin kapasitelerine ilişkin veriler yer almaktadır. “Turizm İşletmesi Belgeli” tesislerin toplam kapasitesi **165.877**, “Turizm Yatırımı Belgeli” tesislerin toplam kapasitesi ise **1.406** kişidir.

## TURİZM İŞLETMESİ BELGELİ- TURİZM YATIRIMI BELGELİ YEME-İÇME TESİSLERİ SAYI VE KAPASİTELERİ

Tesis Tür ve Sınıfı	İşletme Belgeli		Yatırım Belgeli	
	Tesis Sayısı	Kapasite	Tesis Sayısı	Kapasite
Gastronomi	153	32.584	0	0
Günübirlik Tesis	15	6.107	1	350
Kafeterya	5	925	0	0
1. Sınıf Lokanta	126	68.754	3	1.056
2. Sınıf Lokanta	30	6.115	0	0
Lüks Lokanta	1	600	0	0
Özel Tesis	227	39.288	0	0
Yüzer Tesis	24	11.504	0	0
<b>Toplam</b>	<b>581</b>	<b>165.877</b>	<b>4</b>	<b>1.406</b>

Kaynak: T.C. Kültür ve Turizm Bakanlığı, Yatırım ve İşletmeler Genel Müdürlüğü.

## TURİZM İŞLETMESİ BELGELİ- TURİZM YATIRIMI BELGELİ EĞLENCE TESİSLERİ SAYI VE KAPASİTELERİ

Tesis Tür ve Sınıfı	İşletme Belgeli		Yatırım Belgeli	
	Tesis Sayısı	Kapasite	Tesis Sayısı	Kapasite
Barlar	3	250	0	0
Müstakil Eğlence Yeri	7	1.700	0	0
Özel Tesis	4	530	0	0
Eğlence Merkezi	0	0	1	0
<b>Toplam</b>	<b>14</b>	<b>2.480</b>	<b>1</b>	<b>0</b>

Kaynak: T.C. Kültür ve Turizm Bakanlığı, Yatırım ve İşletmeler Genel Müdürlüğü.

İstanbul'da Bakanlığımızdan "Turizm İşletmesi Belgeli" 14 eğlence tesisi toplam 2.480 kapasite ile hizmet vermektedir.

Aşağıdaki tabloda ise İstanbul'da Kültür ve Turizm Bakanlığımızdan "Turizm İşletmesi Belgeli" ve "Turizm Yatırımı Belgeli" diğer tesislerin sayıları tür ve sınıf bazında bulunmaktadır.

## TURİZM İŞLETMESİ BELGELİ- TURİZM YATIRIMI BELGELİ DİĞER TESİS SAYILARI

Tesis Tür ve Sınıfı	İşletme Belgeli Tesis Sayısı	Yatırım Belgeli Tesis Sayısı
Golf	2	
Kongre ve Sergi Merkezi	2	1
Temalı Park	1	1
Yüzme Havuzu	1	
Özel Tesis (Akvaryum)	1	
Özel Tesis (Hamam)	5	
Özel Tesis (Kongre Merkezi)	1	
Özel Tesis (Terminal Hizmetleri Tesisi)	1	
Özel Tesis (Özel Tesis)	1	
<b>Toplam</b>	<b>15</b>	<b>2</b>

Kaynak: T.C. Kültür ve Turizm Bakanlığı, Yatırım ve İşletmeler Genel Müdürlüğü.

## DENİZ TURİZMİ TESİSLERİ VE KAPASİTELERİ

Tesis Türü	Turizm İşletmesi Belgeli		Turizm Yatırımı Belgeli	
	Tesis Sayısı	Kapasite	Tesis Sayısı	Kapasite
Yat Limanları	2	2.070	1	870
Yüzer Tesis	32	14.642	0	0
Günübirlik Gezi Tekneleri	211	21.489	0	0
Ticari Yatlar	292	1.445	0	0
Su Altı Sportif Faaliyet	1	12	0	0
Kruvaziyer Limanı	1	0	0	0
<b>Toplam</b>	<b>539</b>	<b>39.658</b>	<b>1</b>	<b>870</b>

# KONAKLAMA İSTATİSTİKLERİ

## KÜLTÜR VE TURİZM BAKANLIĞINDAN BELGELİ TESİSLERE GELİŞ SAYISI\*, GECELEME, ORTALAMA KALIŞ SÜRESİ VE DOLULUK ORANLARININ TESİS TÜR VE SINIFLARINA GÖRE DAĞILIMI (2023)

TESİS TÜR/SINIF	TESİSE GELİŞ SAYISI			GECELEME			ORTALAMA KALIŞ SÜRESİ			DOLULUK ORANI(%)		
	YERLİ	YABANCI	TOPLAM	YERLİ	YABANCI	TOPLAM	YERLİ	YABANCI	TOPLAM	YERLİ	YABANCI	TOPLAM
Apart Otel	13 720	40 279	53 999	47 236	185 384	232 620	3,44	4,60	4,31	10,73	42,12	52,85
B Tipi Tatil Sitesi	1 705	1 492	3 197	3 234	4 430	7 664	1,90	2,97	2,40	8,02	10,99	19,01
Butik Otel	28 340	123 874	152 214	49 357	307 812	357 169	1,74	2,48	2,35	7,52	46,89	54,41
Kamping	1 464	216	1 680	4 363	679	5 042	2,98	3,14	3,00	8,08	1,26	9,34
Müstakil Apart Otel	4 499	27 688	32 187	14 830	148 599	163 429	3,30	5,37	5,08	5,42	54,31	59,73
1 Yıldızlı Otel	13 712	23 361	37 073	29 345	51 902	81 247	2,14	2,22	2,19	22,84	40,39	63,23
2 Yıldızlı Otel	71 396	134 523	205 919	116 150	311 740	427 890	1,63	2,32	2,08	14,51	38,95	53,46
3 Yıldızlı Otel	360 912	760 215	1 121 127	653 508	1 847 953	2 501 461	1,81	2,43	2,23	13,79	39,00	52,80
4 Yıldızlı Otel	730 088	2 100 641	2 830 729	1 411 786	5 534 585	6 946 371	1,93	2,63	2,45	11,61	45,51	57,12
5 Yıldızlı Otel	1 586 754	3 115 181	4 701 935	2 938 855	7 423 225	10 362 080	1,85	2,38	2,20	13,68	34,54	48,22
Özel Tesis	180 872	886 178	1 067 050	335 900	1 887 598	2 223 498	1,86	2,13	2,08	9,38	52,72	62,10
Pansiyon	6 700	14 151	20 851	13 521	34 958	48 479	2,02	2,47	2,33	14,89	38,51	53,40
4 Yıldızlı Termal Otel	9 281	2 546	11 827	26 380	10 746	37 126	2,84	4,22	3,14	45,80	18,66	64,45
Turizm Kompleksi	17 771	118 921	136 692	31 720	252 350	284 070	1,78	2,12	2,08	4,99	39,74	44,73
Basit Konaklama Tesisi	919 683	1 916 503	2 836 186	1 700 147	4 370 125	6 070 272	1,85	2,28	2,14	15,11	38,85	53,96
<b>GENEL TOPLAM</b>	<b>3.946.897</b>	<b>9.265.769</b>	<b>13.212.666</b>	<b>7.376.332</b>	<b>22.372.086</b>	<b>29.748.418</b>	<b>1,87</b>	<b>2,41</b>	<b>2,25</b>	<b>13,08</b>	<b>39,67</b>	<b>52,75</b>

\* Tesis geliş: Turizm İşletme Belgeli konaklama tesislerine geceleme yapmak amacıyla yapılan giriş sayısıdır. Tesise giriş sayısı kişi bazlı bir değişken olmayıp, aynı turistin farklı zamanlarda yaptığı girişler ayrı girdiler olarak kaydedilmektedir.

Yukarıdaki tablo İstanbul'da ki belgeli tesislerde (Turizm İşletmesi Belgeli – Basit Konaklama Turizm İşletmesi Belgeli) yerli ve yabancı turistler tarafından yapılan konaklamalara ilişkin bilgileri içermektedir. Belgeli konaklama tesislerine geceleme yapmak amacıyla yapılan giriş sayılarını gösteren toplam tesise geliş sayısı 2023 yılında 13.212.666'dır. Bu tesislerde yapılan toplam geceleme sayısı ise 29.748.418 olup, ortalama kalış süresi ise 2,25 gündür. 2023 yılında İstanbul'daki konaklama tesislerinin doluluk oranı %52,75 olarak gerçekleşmiştir.



**KÜLTÜR VE TURİZM BAKANLIĞINDAN BELGELİ TESİSLERE GELİŞ SAYISI, GECELEME,  
ORTALAMA KALİŞ SÜRESİ VE DOLULUK ORANLARININ İLÇELERE GÖRE DAĞILIMI  
(2023)**

İLÇELER	TESİSE GELİŞ SAYISI	GECELEME	ORTALAMA KALİŞ SÜRESİ	DOLULUK ORANI (%)
Adalar	21.031	31.705	1,51	26,17
Arnavutköy	252.990	267.527	1,06	84,03
Ataşehir	272.354	515.480	1,89	49,56
Avcılar	77.942	145.209	1,86	50,57
Bağcılar	501.830	1.029.869	2,05	59,22
Bahçelievler	400.199	832.144	2,08	44,90
Bakırköy	426.656	1.091.524	2,56	48,89
Başakşehir	59.809	119.985	2,01	52,40
Bayrampaşa	219.381	457.347	2,08	42,80
Beşiktaş	583.103	1.390.883	2,39	44,09
Beykoz	63.686	104.317	1,64	27,23
Beylikdüzü	15.595	28.745	1,84	45,11
Beyoğlu	2.142.976	5.283.253	2,47	60,16
Büyükkada	17.275	28.605	1,66	53,69
Büyükkçekmece	210.507	400.682	1,90	32,07
Çatalca	4.633	9.169	1,98	19,01
Esenler	83.060	166.368	2,00	46,03
Esenyurt	177.457	307.621	1,73	40,08
Eyüpsultan	93.819	177.808	1,90	41,40
Fatih	3.580.715	8.749.962	2,44	59,73
Gaziosmanpaşa	26.464	112.987	4,27	59,44
Güngören	140.041	282.099	2,01	53,97
Kadıköy	428.191	815.357	1,90	45,83
Kağıthane	157.945	350.162	2,22	52,70
Kartal	105.744	172.999	1,64	41,86
Küçükçekmece	317.214	614.644	1,94	50,82
Maltepe	155.673	327.756	2,11	54,22
Pendik	337.678	599.726	1,78	42,19
Sarıyer	137.191	451.413	3,29	48,79
Silivri	96.257	180.773	1,88	29,46
Sultangazi	756	1.774	2,35	13,14
Şile	70.122	131.341	1,87	33,22
Şişli	1.371.547	2.980.934	2,17	51,34
Tuzla	115.818	259.220	2,24	50,57
Ümraniye	216.421	494.376	2,28	44,80
Üsküdar	85.771	222.949	2,60	57,73
Zeytinburnu	244.815	611.705	2,50	61,03
<b>İSTANBUL TOPLAMI</b>	<b>13.212.666</b>	<b>29.748.418</b>	<b>2,25</b>	<b>52,75</b>
<b>TÜRKİYE TOPLAMI</b>	<b>77.298.091</b>	<b>203.187.830</b>	<b>2,63</b>	<b>50,08</b>

2023 yılında İstanbul'da belgeli (Turizm İşletmesi Belgeli Tesisler – Basit Konaklama Turizm İşletmesi Belgeli Tesisler) tesislerde en yüksek geceleme Fatih ilçesindeki konaklama tesislerinde gerçekleşmiştir.

**KÜLTÜR VE TURİZM BAKANLIĞINDAN BELGELİ TESİSLERE GELİŞ SAYISI,  
GECELEME, ORTALAMA KALIŞ SÜRESİ VE DOLULUK ORANLARININ TESİS TÜR VE  
SINIFLARINA GÖRE DAĞILIMI  
(2024-MART)**

TESİS TÜR/SINIF	TESİSE GELİŞ SAYISI			GECELEME			ORTALAMA KALIŞ SÜRESİ			DOLULUK ORANI(%)		
	YERLİ	YABANCI	TOPLAM	YERLİ	YABANCI	TOPLAM	YERLİ	YABANCI	TOPLAM	YERLİ	YABANCI	TOPLAM
Apart Otel	1 794	2 553	4 347	4 024	10 261	14 285	2,24	4,02	3,29	10,38	26,47	36,86
B Tipi Tatil Sitesi	139	43	182	230	102	332	1,65	2,37	1,82	6,85	3,04	9,88
Butik Otel	2 451	8 002	10 453	4 050	19 827	23 877	1,65	2,48	2,28	7,85	38,42	46,27
Kamping	186	11	197	556	36	592	2,99	3,27	3,01	12,36	0,80	13,16
Müstakil Apart Otel	413	1 595	2 008	1 272	9 228	10 500	3,08	5,79	5,23	5,58	40,47	46,05
1 Yıldızlı Otel	963	1 437	2 400	1 712	3 013	4 725	1,78	2,10	1,97	15,94	28,05	43,99
2 Yıldızlı Otel	4 266	9 354	13 620	7 946	21 916	29 862	1,86	2,34	2,19	11,74	32,38	44,12
3 Yıldızlı Otel	27 828	59 774	87 602	48 354	138 894	187 248	1,74	2,32	2,14	11,54	33,14	44,68
4 Yıldızlı Otel	53 795	166 925	220 720	106 500	430 965	537 465	1,98	2,58	2,44	10,16	41,13	51,29
5 Yıldızlı Otel	117 316	227 293	344 609	213 005	525 976	738 981	1,82	2,31	2,14	11,75	29,01	40,76
Özel Tesis	12 431	72 149	84 580	24 027	153 953	177 980	1,93	2,13	2,10	7,95	50,95	58,90
Pansiyon	744	2 781	3 525	1 739	6 672	8 411	2,34	2,40	2,39	11,76	45,11	56,87
4 Yıldızlı Termal Otel	798	111	909	1 650	663	2 313	2,07	5,97	2,54	34,38	13,81	48,19
Turizm Kompleksi	1 490	7 899	9 389	3 130	16 585	19 715	2,10	2,10	2,10	5,91	31,34	37,25
Basit Konaklama Tesisi	70 959	149 036	219 995	133 235	329 958	463 193	1,88	2,21	2,11	13,50	33,43	46,93
<b>GENEL TOPLAM</b>	<b>295.573</b>	<b>708.963</b>	<b>1.004.536</b>	<b>551.430</b>	<b>1.668.049</b>	<b>2.219.479</b>	<b>1,87</b>	<b>2,35</b>	<b>2,21</b>	<b>11,39</b>	<b>34,46</b>	<b>45,85</b>

2024 yılı Mart ayı itibarıyla Bakanlık Belgeli tesisler için toplam tesise geliş sayısı 1.004.536'dır. Bu tesislerde yapılan toplam geceleme sayısı ise 2.219.479 olup, ortalama kalış süresi ise 2,21 gündür. İstanbul'daki konaklama tesislerinin Mart ayı doluluk oranı ise 45,85'tir.

**2024 YILI NİSAN AYI GİRİŞ YAPAN YABANCI ZİYARETÇİLERİN  
MİLLİYETLERİNE GÖRE DAĞILIMINA AİT EXCEL TABLOSU**

Sıra No	Ülke Adı	Ziyaretçi Sayısı
1	Rusya Fed.	167.824
2	Almanya	109.202
3	İran	80.193
4	Amerika Birleşik Devletleri	68.103
5	Fransa	62.404
6	İngiltere (Birleşik Krallık)	60.429
7	Suudi Arabistan	42.059
8	İtalya	41.195
9	Özbekistan	31.810
10	Çin Halk Cumhuriyeti	31.348
11	Hollanda	31.168
12	Azerbaycan	28.381
13	Kazakistan	27.789
14	Hindistan	26.844
15	Irak	23.326
16	Endonezya	21.583
17	İspanya	20.273
18	Cezayir	19.946
19	Romanya	19.904
20	Fas	18.624
21	Ukrayna	18.118
22	Ürdün	17.627
23	Lübnan	17.449
24	İsviçre	17.231
25	Kuveyt	17.017
26	Libya	15.708
27	Kanada	15.369
28	Belçika	15.131
29	Mısır	14.806
30	Güney Kore	14.297
31	Bulgaristan	14.057
32	İsveç	13.655
33	Avusturya	12.950
34	Tunus	12.017
35	Polonya	11.825
36	Yunanistan	10.713
37	Kırgızistan	10.601
38	Gürcistan	10.261
39	Avustralya	9.990
40	Türkmenistan	9.931
41	Pakistan	9.297
42	Malezya	8.938
43	Japonya	8.622
44	Kuzey Kıbrıs Türk Cumhuriyeti	8.513
45	Macaristan	8.179
46	Suriye	8.122
47	Beyaz Rusya (Belarus)	8.110
48	Meksika	7.515
49	Birleşik Arap Emirlikleri	7.167
50	Danimarka	6.689

51	Bosna Hersek	6.612
52	Brezilya	6.447
53	Portekiz	6.328
54	Filipinler	5.912
55	Sırbistan	5.817
56	Norveç	5.721
57	Tayvan	5.593
58	Arnavutluk	5.477
59	Kosova	5.255
60	Tayland	5.129
61	Kolombiya	5.005
62	İsrail	4.905
63	Hırvatistan	4.522
64	Moldova	4.460
65	Afganistan	4.371
66	Bahreyn	4.185
67	Katar	4.026
68	Umman	3.955
69	İrlanda	3.883
70	Slovenya	3.859
71	Güney Afrika Cumhuriyeti	3.820
72	Çek Cumhuriyeti (Çekya)	3.736
73	Litvanya	3.668
74	Moğolistan	3.380
75	Filistin	3.365
76	Arjantin	3.322
77	Finlandiya	3.133
78	Letonya	3.118
79	Singapur	3.075
80	Milliyetsiz (Haymatlos)	2.784
81	Kuzey Makedonya Cumhuriyeti	2.642
82	Yemen	2.460
83	Slovakya	2.409
84	Venezuela	2.169
85	Estonya	2.145
86	Tacikistan	2.055
87	Bangladeş	2.013
88	Etiyopya (Habeşistan)	1.862
89	Yeni Zelanda	1.614
90	Nijerya	1.610
91	Karadağ	1.550
92	Şili	1.483
93	Hong Kong	1.441
94	Ekvador	1.254
95	Ermenistan	1.233
96	Sri Lanka	1.052
97	Sudan	1.023
98	Kenya	1.018
99	Peru	995
100	Eritre	974
101	Mauritius	901
102	Senegal	847
103	Malta	837
104	Saint Kitts ve Nevis (St. Kitts)	779
105	Güney Kıbrıs Rum Kesimi	665
106	Vietnam	607
107	Kosta Rika	592
108	Somali	590
109	Lüksemburg	589

110	Uganda	570
111	Panama	521
112	Demokratik Kongo Cumhuriyeti (Zaire)	515
113	Kamerun	512
114	Birleşmiş Milletler	460
115	Nepal	439
116	Fildişi Sahilleri (Cote d'Ivoire)	419
117	Gana	400
118	Mali	378
119	Moritanya	362
120	Tanzanya	358
121	Bolivya	328
122	Dominik Cumhuriyeti	321
123	Uruguay	309
124	Çad	278
125	Gine	270
126	Guatemala	269
127	Küba	253
128	Dominika	226
129	Myanmar (Burma)	226
130	Nijer	220
131	Honduras	217
132	Gabon	211
133	Burkina Faso	186
134	İzlanda	177
135	Sierra Leone	175
136	Maldivler	169
137	Cibuti	154
138	Angola	151
139	Jamaika	140
140	Brunei	140
141	Trinidad ve Tobago	137
142	Zimbabve	136
143	El Salvador	135
144	Gambiya	117
145	Paraguay	117
146	Kongo Cumhuriyeti	116
147	Antigua ve Barbuda	86
148	Lihtenştayn	84
149	Seyşeller	82
150	Benin	80
151	Nikaragua	73
152	Ruanda	69
153	Güney Sudan	67
154	Komorlar	62
155	Zambiya	60
156	Laos	58
157	Botsvana	56
158	Grenada	54
159	Mozambik	53
160	Makao	50
161	Saint Lucia (St. Lucia)	44
162	Ekvator Ginesi	41
163	Belize	34
164	Namibya	33
165	Madagaskar (Malagazi)	31
166	Vanuatu	31
167	Togo	30
168	Monako	28

169	Burundi	27
170	Kamboçya	26
171	Andorra	23
172	Liberya	21
173	Bahama Adaları	21
174	Yeşil Burun Adaları (Cape Verde)	19
175	Barbados	18
176	Malavi	18
177	Haiti	17
178	Fiji	17
179	Gine Bissau	14
180	San Marino	13
181	Surinam	12
182	Svaziland	10
183	Orta Afrika Cumhuriyeti	9
184	Bhutan	9
185	Doğu Timor	9
186	Guyana	8
187	Lesoto	6
188	Vatikan	5
189	Papua Yeni Gine	3
190	Avrupa Birliği	2
191	Saint Vincent ve Grenadinler (St. Vincent)	2
192	Tuvalu	2
193	Kuzey Kore	1
194	Samoa	1
195	Sao Tome ve Principe	1
196	Somaliland	1
197	Tonga	1
198	Nauru	1
199	Porto Riko	1
<b>TOPLAM</b>		<b>1.478.218</b>