

**İSTANBUL TURİZM
İSTATİSTİKLERİ
RAPORU
HAZİRAN - 2024**



**İSTANBUL İL KÜLTÜR VE TURİZM MÜDÜRLÜĞÜ
STRATEJİ GELİŞTİRME ŞUBE MÜDÜRLÜĞÜ**

GİRİŞ

İstanbul Turizm İstatistikleri Raporu, Bakanlığımızca yayınlanan sınır, konaklama ve tesis istatistikleri doğrultusunda hazırlanmaktadır. Sınır istatistikleri İstanbul'daki sınır kapılarından giriş yapan yabancı uyruklu ziyaretçilerin verilerine ilişkin oluşturulmaktadır. Raporumuzun yayınlanmasında Bakanlığımız ve Türkiye İstatistik Kurumu "veri yayımlama takvimi" esas alınmaktadır.

İncelemekte olduğunuz İstanbul Turizm İstatistikleri Raporu, 2024 yılı Haziran ayını kapsayan verilerin, önceki yıllarla karşılaştırmalı, aylık ve yıllık bazda çeşitli değerlendirmeleriyle oluşturulmuştur.

Müdürlüğümüzce hazırlanarak aylık olarak yayınlanan bu rapor, turizm sektöründe yer alan kurum, kuruluş, sivil toplum örgütleri, üniversiteler başta olmak üzere tüm ilgililerin kullanımına sunulmaktadır.

İstanbul İl Kültür ve Turizm Müdürlüğü
Strateji Geliştirme Şube Müdürlüğü tarafından hazırlanmaktadır.

İÇİNDEKİLER

İSTANBUL'A GİRİŞ YAPAN YABANCI ZİYARETÇİ SAYILARININ AYLARA GÖRE DAĞILIMI.....	4
SON 5 YIL HAZİRAN AYI GİRİŞ YAPAN YABANCI ZİYARETÇİ SAYILARI.....	4
2004-2023 YILLARI TÜRKİYE VE İSTANBUL'A GİRİŞ YAPAN YABANCI ZİYARETÇİ SAYILARI.....	5
2022-2024 YILLARI AYLIK GELEN YABANCI ZİYARETÇİ SAYILARI.....	5
2023-2024 YILINDA GİRİŞ YAPAN YABANCI ZİYARETÇİLERİN TAŞIT ARAÇLARINA GÖRE DAĞILIMI (HAZİRAN)	6
İSTANBUL'A GİRİŞ YAPAN YABANCI ZİYARETÇİLERİN SINIR KAPILARINA GÖRE DAĞILIMI.....	6
MİLLİYETLERİNE GÖRE İSTANBUL'A GİRİŞ YAPAN YABANCI ZİYARETÇİLER (HAZİRAN).....	7
2024 YILI HAZİRAN AYI GİRİŞ YAPAN YABANCI ZİYARETÇİLERİN MİLLİYETLERİNE GÖRE DAĞILIMI	8
2024 YILI HAZİRAN AYI GİRİŞ YAPAN YABANCI ZİYARETÇİLERİN MİLLİYETLERİNE GÖRE DAĞILIMI (DEVAMI)	9
2023 YILI GİRİŞ YAPAN YABANCI ZİYARETÇİLERİN MİLLİYETLERİNE GÖRE DAĞILIMI.....	10
2023 YILI GİRİŞ YAPAN YABANCI ZİYARETÇİLERİN MİLLİYETLERİNE GÖRE DAĞILIMI (DEVAMI)	11
2023-2024 YILLARINDA ARAP ÜLKELERİNDEN GİRİŞ YAPAN YABANCI ZİYARETÇİLERİN MİLLİYETLERİNE GÖRE DAĞILIMI (HAZİRAN)	12
2021-2023 YILLARINDA MİLLİYETLERİNE GÖRE İSTANBUL'A GİRİŞ YAPAN YABANCI ZİYARETÇİLER (İLK ON ÜLKE).....	12
TESİS İSTATİSTİKLERİ	13
KONAKLAMA İSTATİSTİKLERİ.....	16

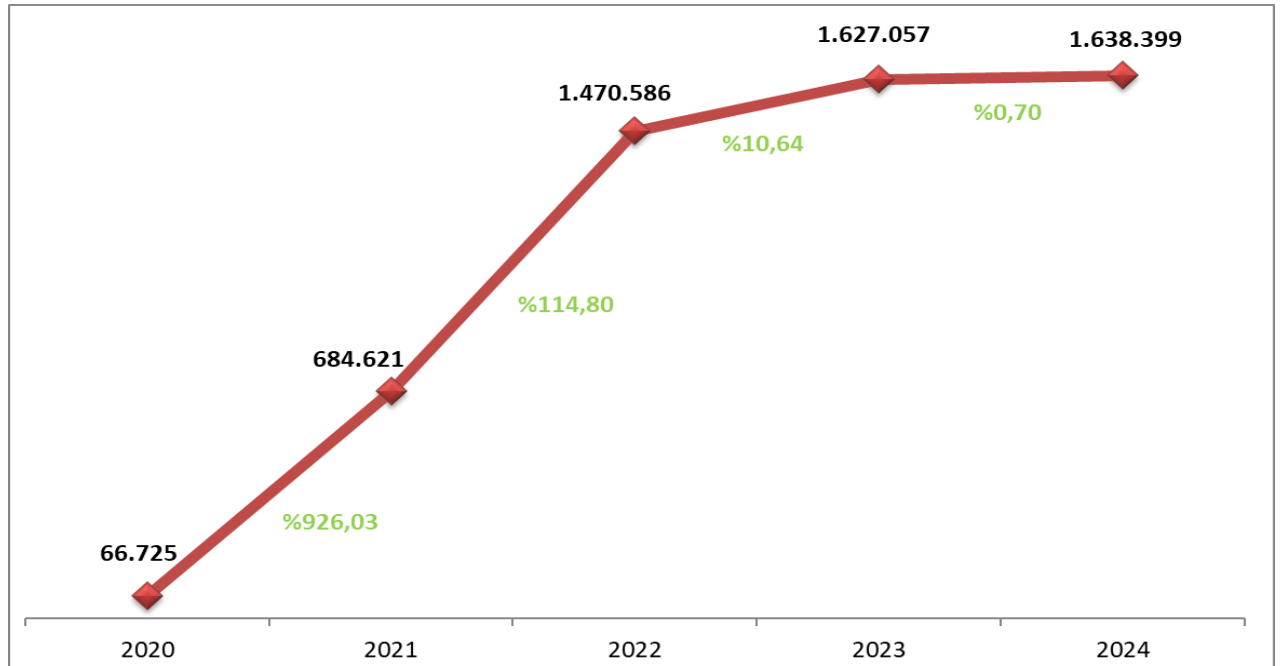
EK: 2024 YILI HAZİRAN AYI ÜLKEMİZE GİRİŞ YAPAN YABANCI ZİYARETÇİLERİN MİLLİYETLERİNE GÖRE DAĞILIMINA AİT EXCEL TABLOSU.

İSTANBUL'A GİRİŞ YAPAN YABANCI ZİYARETÇİ SAYILARININ AYLARA GÖRE DAĞILIMI

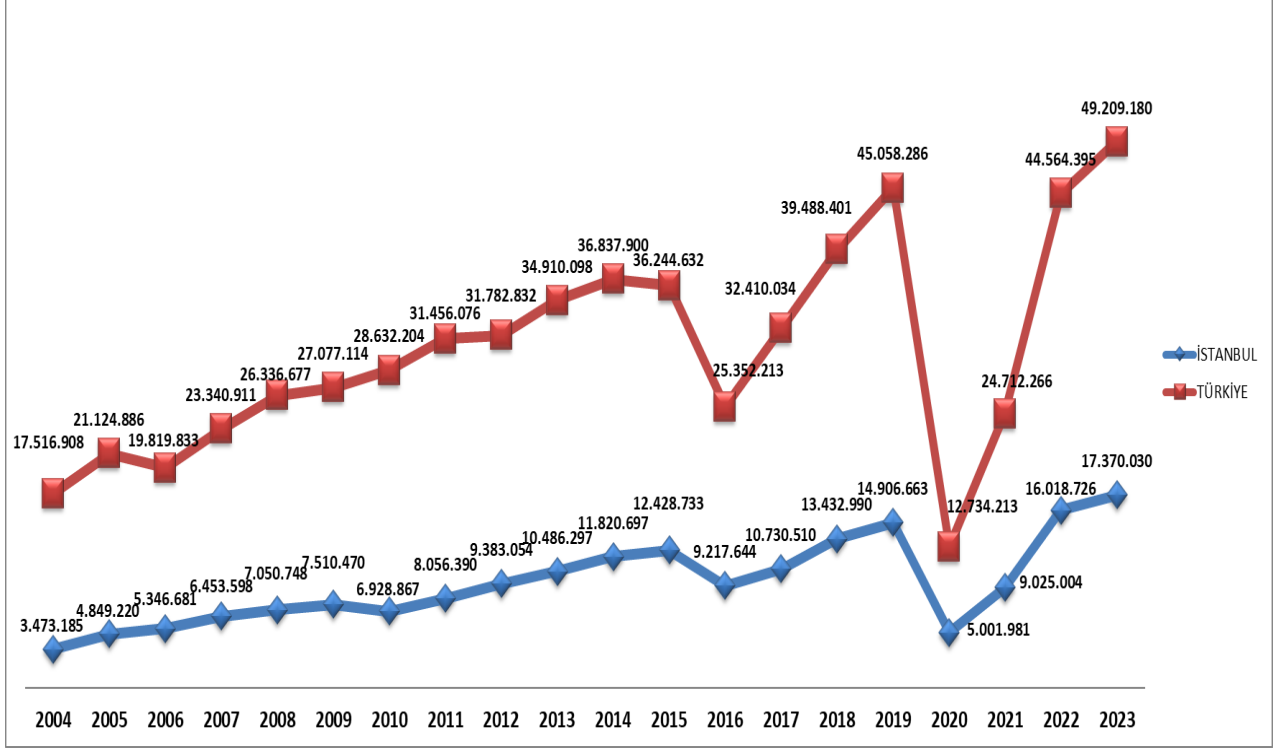
AYLAR	TÜRKİYE				İSTANBUL			
	YILLAR			DEĞİŞİM ORANI	YILLAR			DEĞİŞİM ORANI
	2022	2023	2024	2024/2023 (%)	2022	2023	2024	2024/2023 (%)
OCAK	1.281.666	2.005.967	2.047.027	2,05	791.578	1.189.827	1.165.996	-2,00
ŞUBAT	1.541.393	1.870.414	2.294.579	22,68	956.482	1.084.033	1.291.522	19,14
MART	2.079.565	2.335.728	2.701.244	15,65	1.156.400	1.206.770	1.309.200	8,49
NİSAN	2.574.423	3.321.824	3.611.244	8,71	977.888	1.289.903	1.478.218	14,60
MAYIS	3.873.212	4.500.242	5.130.119	14,00	1.402.366	1.505.948	1.678.832	11,48
HAZİRAN	5.014.821	5.584.021	5.860.446	4,95	1.470.586	1.627.057	1.638.399	0,70
TEMMUZ	6.664.970	7.148.044			1.759.506	1.873.097		
AĞUSTOS	6.304.770	6.660.700			1.665.983	1.747.611		
EYLÜL	5.475.453	5.786.027			1.607.045	1.631.963		
EKİM	4.803.198	4.987.112			1.584.692	1.606.505		
KASIM	2.551.483	2.525.345			1.341.948	1.288.610		
ARALIK	2.399.441	2.483.756			1.304.252	1.318.706		
TOPLAM	44.564.395	49.209.180	21.644.659		16.018.726	17.370.030	8.562.167	
6 AYLIK TOPLAM	16.365.080	19.618.196	21.644.659	10,33	6.755.300	7.903.538	8.562.167	8,33

İstanbul'daki sınır kapıları olan İstanbul, Atatürk ve Sabiha Gökçen Havalimanları ile Haydarpaşa, Pendik, Tuzla, Zeytinburnu, Ambarlı, Karaköy, Marmara ve Sarayburnu limanlarından 2024 yılı Haziran ayı itibarıyla giriş yapan yabancı ziyaretçi sayısı **1.638.399'dur**. 2023 yılının aynı dönemi ile karşılaştığımızda **%0,70** oranında bir artış olduğu görülmektedir.

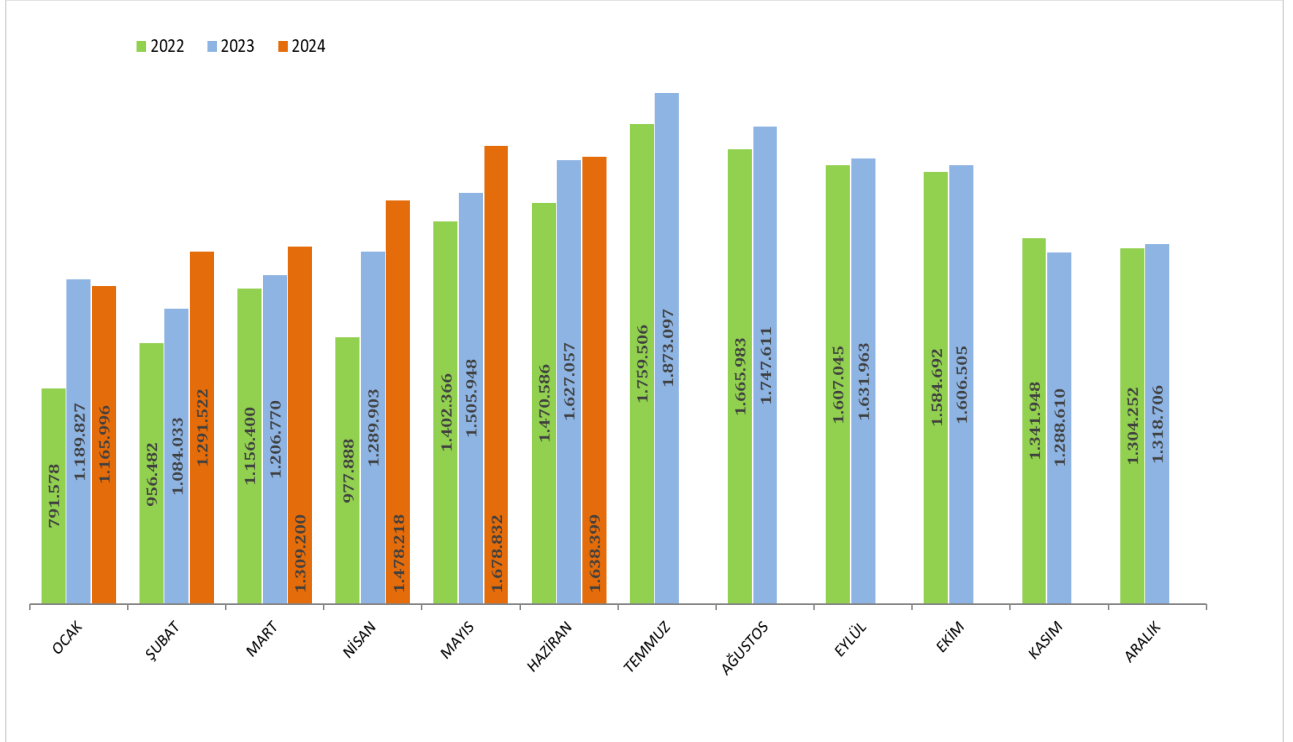
SON 5 YIL HAZİRAN AYI GİRİŞ YAPAN YABANCI ZİYARETÇİ SAYILARI



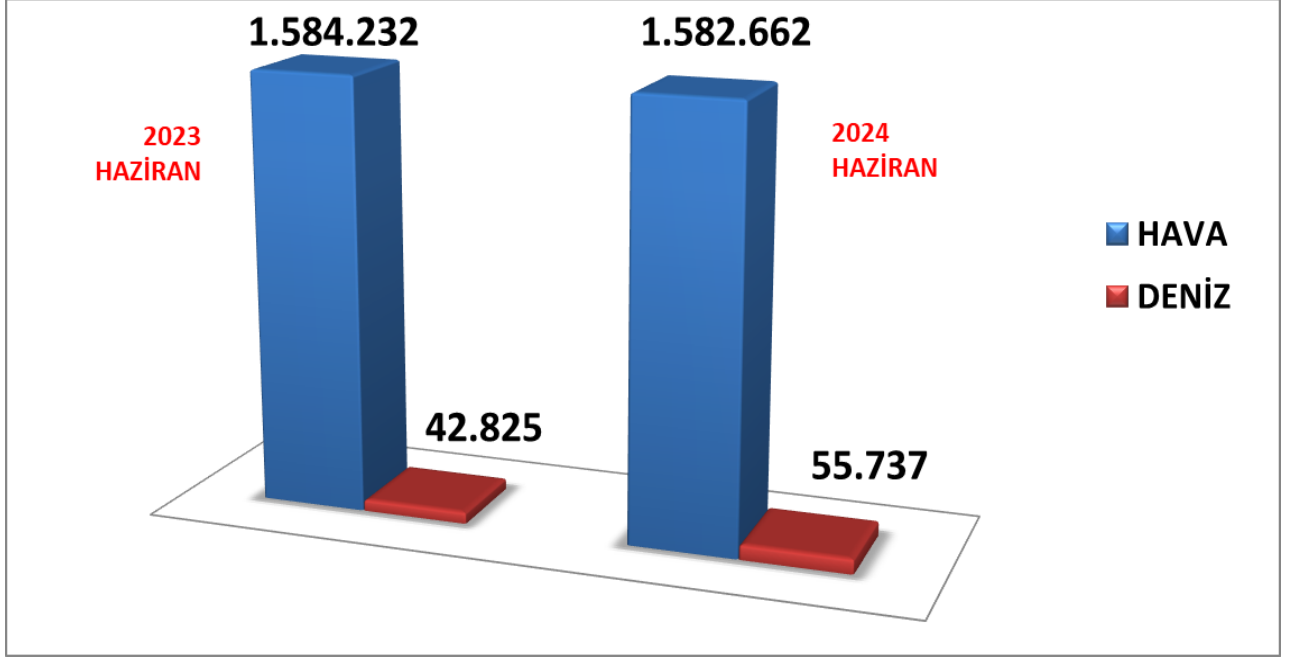
2004-2023 YILLARI TÜRKİYE VE İSTANBUL'A GİRİŞ YAPAN YABANCI ZİYARETÇİ SAYILARI



2022-2024 YILLARI AYLIK GELEN YABANCI ZİYARETÇİ SAYILARI



2023-2024 YILINDA GİRİŞ YAPAN YABANCI ZİYARETÇİLERİN TAŞIT ARAÇLARINA GÖRE DAĞILIMI (HAZİRAN)



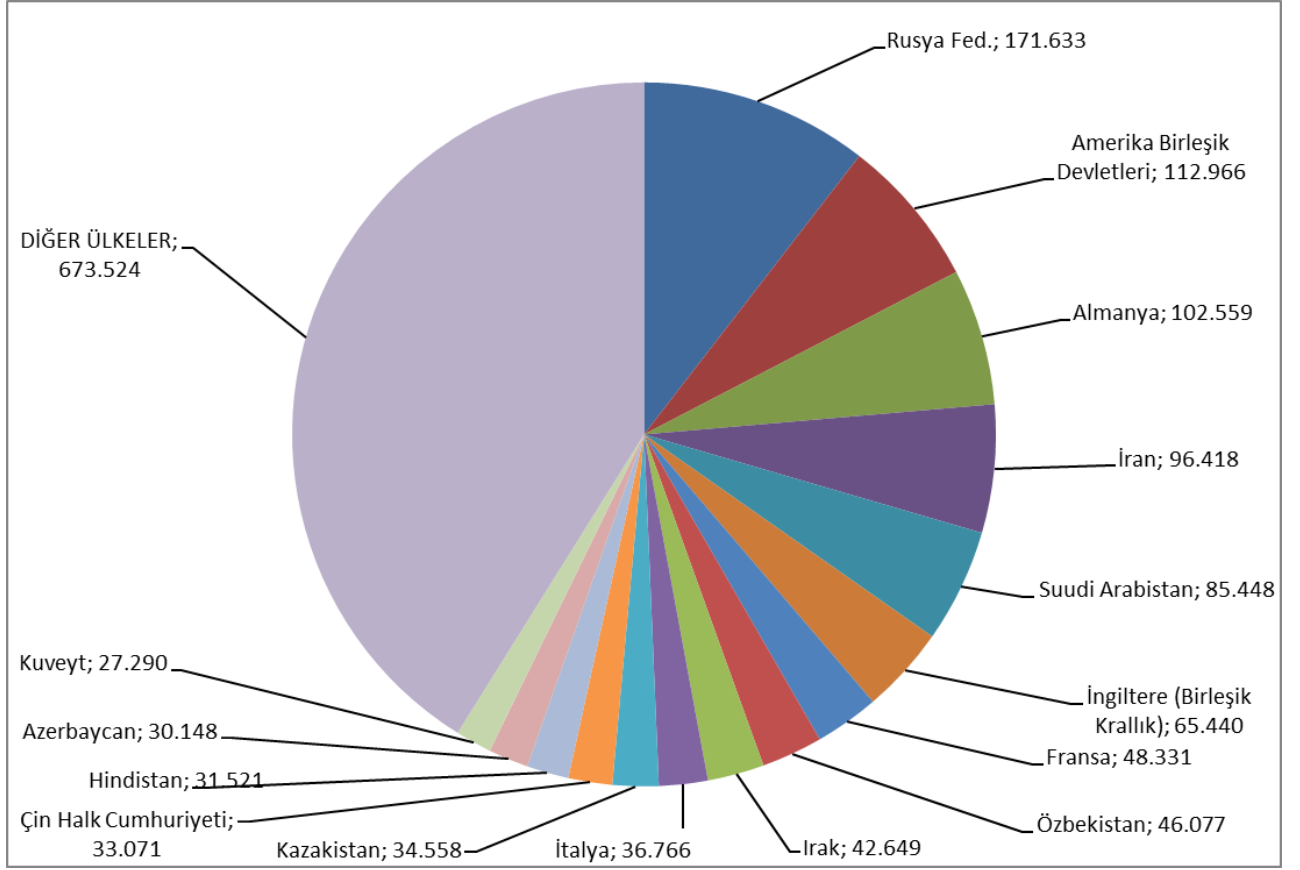
2024 Haziran döneminde havayolu ile giriş yapan yabancı ziyaretçi sayısı 2023'ün aynı dönemine göre %0,10 oranında azalarak 1.582.662 ziyaretçi olarak gerçekleşmiştir. Denizyolu ile geliş ise 55.737 ziyaretçi ile %30,15 oranında artış göstermiştir.

İSTANBUL'A GİRİŞ YAPAN YABANCI ZİYARETÇİLERİN SINIR KAPILARINA GÖRE DAĞILIMI

2024	A.H.L. (H)	S. Gökçen (H)	İstanbul Havalimanı(H)	Haydarpaşa (D)	Karaköy(D)	Sarayburnu (D)	Marmara (D)	Tuzla (D)	Pendik (D)	Ambarlı (D)	Zeytinburnu (D)	Toplam
Ocak	1.301	333.162	823.938	330	900	3.068	0	1.462	58	251	1.526	1.165.996
Şubat	1.140	381.508	904.642	637	0	0	3	1.793	74	283	1.442	1.291.522
Mart	1.062	382.096	918.036	526	3.185	721	0	1.756	85	329	1.404	1.309.200
Nisan	1.276	394.772	1.063.035	234	11.702	3.661	2	1.799	150	308	1.279	1.478.218
Mayıs	1.475	445.225	1.198.723	255	25.438	3.450	29	2.258	125	327	1.527	1.678.832
Haziran	1.464	419.617	1.161.581	214	48.380	3.588	26	1.728	138	301	1.362	1.638.399
Temmuz												
Ağustos												
Eylül												
Ekim												
Kasım												
Aralık												
TOPLAM	7.718	2.356.380	6.069.955	2.196	89.605	14.488	60	10.796	630	1.799	8.540	8.562.167

2024 yılı Haziran ayı itibarıyla giriş yapan 1.638.399 yabancı ziyaretçinin sınır kapılarına göre dağılımı yukarıdaki tabloda yer almaktadır. Havayolu ile giriş yapan yabancıların %73,39'u İstanbul Havalimanını, %26,51'i Sabiha Gökçen Havalimanını kullanmışlardır.

MİLLİYETLERİNE GÖRE İSTANBUL'A GİRİŞ YAPAN YABANCI ZİYARETÇİLER (HAZİRAN)



2024 yılı Haziran ayı İstanbul'a giriş yapan toplam yabancı ziyaretçi sayısının en yüksek oranını %10,48 ile Rusya Federasyonu vatandaşı ziyaretçiler oluşturmaktadır. Bu ziyaretçileri sırasıyla; Amerika Birleşik Devletleri (%6,89), Almanya (%6,26), İran (%5,88), Suudi Arabistan (%5,22), İngiltere (%3,99), Fransa (%2,95), Özbekistan (%2,81), Irak (2,60), İtalya (%2,24) takip etmektedir.

2024 YILI HAZİRAN AYI GİRİŞ YAPAN YABANCI ZİYARETÇİLERİN MİLLİYETLERİNE GÖRE DAĞILIMI

Sıra No	Ülke Adı	Ziyaretçi Sayısı	Sıra No	Ülke Adı	Ziyaretçi Sayısı
1	Rusya Fed.	171 633	56	Katar	6 042
2	Amerika Birleşik Devletleri	112 966	57	Moldova	5 640
3	Almanya	102 559	58	Danimarka	5 516
4	İran	96 418	59	Bahreyn	5 218
5	Suudi Arabistan	85 448	60	İrlanda	4 964
6	İngiltere (Birleşik Krallık)	65 440	61	Umman	4 943
7	Fransa	48 331	62	İsrail	4 859
8	Özbekistan	46 077	63	Bosna Hersek	4 672
9	Irak	42 649	64	Sırbistan	4 441
10	İtalya	36 766	65	Filistin	4 208
11	Kazakistan	34 558	66	Afganistan	4 109
12	Çin Halk Cumhuriyeti	33 071	67	Malezya	3 910
13	Hindistan	31 521	68	Arjantin	3 786
14	Azerbaycan	30 148	69	Finlandiya	3 592
15	Kuveyt	27 290	70	Arnavutluk	3 566
16	Hollanda	26 571	71	Kosova	3 474
17	Ürdün	26 445	72	Singapur	3 244
18	İspanya	23 764	73	Tayland	3 201
19	Mısır	21 505	74	Milliyetsiz (Haymatlos)	3 141
20	Kanada	21 058	75	Çek Cumhuriyeti (Çekya)	3 090
21	Cezayir	19 651	76	Yeni Zelanda	3 054
22	Ukrayna	18 182	77	Yemen	3 031
23	Avustralya	17 986	78	Hırvatistan	2 855
24	Romanya	17 842	79	Moğolistan	2 526
25	Lübnan	17 383	80	Bangladeş	2 454
26	İsveç	17 304	81	Hong Kong	2 412
27	Güney Kore	17 190	82	Slovakya	2 287
28	Fas	16 268	83	Litvanya	2 184
29	Libya	15 711	84	Etiyopya (Habeşistan)	2 060
30	Bulgaristan	15 112	85	Kuzey Makedonya Cumhuriyeti	2 015
31	Belçika	14 963	86	Letonya	2 010
32	Tunus	14 180	87	Şili	1 951
33	Avusturya	13 800	88	Venezuela	1 844
34	İsviçre	12 494	89	Slovenya	1 777
35	Türkmenistan	12 174	90	Nijerya	1 476
36	Pakistan	11 857	91	Tacikistan	1 199
37	Kırgızistan	11 031	92	Saint Kitts ve Nevis (St. Kitts)	1 183
38	Suriye	10 779	93	Estonya	1 116
39	Japonya	10 061	94	Ermenistan	1 094
40	Beyaz Rusya (Belarus)	8 965	95	Sudan	1 079
41	Polonya	8 757	96	Karadağ	1 077
42	Meksika	8 528	97	Ekvador	1 042
43	Endonezya	8 424	98	Peru	1 034
44	Gürcistan	8 407	99	Kenya	891
45	Brezilya	8 405	100	Sri Lanka	822
46	Filipinler	8 373	101	Senegal	816
47	Norveç	8 061	102	Nepal	778
48	Güney Afrika Cumhuriyeti	7 923	103	Vietnam	763
49	Yunanistan	6 969	104	Malta	752
50	Macaristan	6 635	105	Mauritius	739
51	Birleşik Arap Emirlikleri	6 600	106	Güney Kıbrıs Rum Kesimi	702
52	Kuzey Kıbrıs Türk Cumhuriyeti	6 522	107	Panama	664
53	Kolombiya	6 347	108	Demokratik Kongo Cumhuriyeti (Zaire)	628
54	Portekiz	6 216	109	Uruguay	620
55	Tayvan	6 145	110	Somali	613

2024 YILI HAZİRAN AYI GİRİŞ YAPAN YABANCI ZİYARETÇİLERİN MİLLİYETLERİNE GÖRE DAĞILIMI (DEVAMI)

Sıra No	Ülke Adı	Ziyaretçi Sayısı	Sıra No	Ülke Adı	Ziyaretçi Sayısı
111	Eritre	601	166	Andorra	31
112	Kosta Rika	574	167	Liberya	31
113	Uganda	549	168	Surinam	31
114	Guatemala	527	169	Vanuatu	29
115	Küba	487	170	Namibya	28
116	Birleşmiş Milletler	473	171	Madagaskar (Malagazi)	27
117	Kamerun	460	172	Barbados	27
118	Lüksemburg	382	173	Burundi	24
119	Gana	373	174	Fiji	23
120	Dominik Cumhuriyeti	373	175	San Marino	21
121	Fildişi Sahilleri (Cote d'Ivoire)	350	176	Malavi	19
122	Tanzanya	347	177	Yeşil Burun Adaları (Cape Verde)	17
123	Dominika	309	178	Haiti	16
124	Bolivya	303	179	Guyana	13
125	Gabon	284	180	Svaziland	12
126	Maldivler	279	181	Orta Afrika Cumhuriyeti	12
127	Gine	273	182	Monako	10
128	Çad	270	183	Gine Bissau	8
129	Moritanya	260	184	Lesoto	8
130	Mali	241	185	Bhutan	7
131	Honduras	237	186	Laos	4
132	Cibuti	233	187	Saint Vincent ve Grenadinler (St. Vincent)	4
133	İzlanda	195	188	Doğu Timor	4
134	Nijer	192	189	Avrupa Birliği	4
135	Zimbabve	192	190	Vatikan	2
136	Burkina Faso	186	191	Papua Yeni Gine	2
137	Angola	156	192	Sao Tome ve Principe	2
138	Sierra Leone	152	193	Samoa	1
139	El Salvador	150	194	Tuvalu	1
140	Kongo Cumhuriyeti	131	195	Tonga	1
141	Jamaika	125	196	Kuzey Kore	0
142	Paraguay	120	197	Somaliland	0
143	Trinidad ve Tobago	119	198	Nauru	0
144	Gambiya	113	199	Solomon Adaları	0
145	Myanmar (Burma)	105	200	Kiribati (Gilbert Adaları)	0
146	Nikaragua	101	201	Palau	0
147	Benin	95	202	Porto Riko	0
148	Grenada	90	203	Türkiye	0
149	Ruanda	89			
150	Mozambik	87			
151	Seyşeller	71			
152	Zambiya	67			
153	Saint Lucia (St. Lucia)	66			
154	Antigua ve Barbuda	64			
155	Makao	59			
156	Brunei	58			
157	Lihtenştayn	56			
158	Güney Sudan	54			
159	Belize	46			
160	Botsvana	41			
161	Kamboçya	41			
162	Komorlar	39			
163	Bahama Adaları	39			
164	Ekvator Ginesi	38			
165	Togo	31			
TOPLAM					1 638 399

NOT: Tablonun Excel formatı ekte yer almaktadır.

2023 YILI GİRİŞ YAPAN YABANCI ZİYARETÇİLERİN MİLLİYETLERİNE GÖRE DAĞILIMI

Sıra No	Ülke Adı	Ziyaretçi Sayısı	Sıra No	Ülke Adı	Ziyaretçi Sayısı
1	Rusya Fed.	1 990 226	56	Bosna Hersek	62 371
2	Almanya	1 286 504	57	Norveç	61 413
3	İran	1 053 638	58	Portekiz	61 087
4	Amerika Birleşik Devletleri	853 766	59	Katar	59 525
5	İngiltere (Birleşik Krallık)	701 361	60	Sırbistan	58 165
6	Suudi Arabistan	604 509	61	Güney Afrika Cumhuriyeti	56 901
7	Fransa	589 149	62	Kolombiya	56 044
8	İtalya	431 598	63	Arnavutluk	55 787
9	Irak	404 607	64	Filistin	54 947
10	Özbekistan	389 759	65	Afganistan	51 379
11	İsrail	378 504	66	İrlanda	48 744
12	Kazakistan	351 042	67	Umman	47 436
13	Hollanda	332 008	68	Tayvan	45 921
14	Kuveyt	294 716	69	Bahreyn	45 046
15	Azerbaycan	293 059	70	Milliyetsiz (Haymatlos)	44 106
16	Cezayir	276 161	71	Moldova	43 641
17	İspanya	251 991	72	Hırvatistan	42 227
18	Fas	245 548	73	Çek Cumhuriyeti (Çekya)	41 963
19	Ürdün	238 082	74	Arjantin	38 747
20	Hindistan	223 720	75	Singapur	36 231
21	Çin Halk Cumhuriyeti	221 200	76	Moğolistan	34 519
22	Ukrayna	196 615	77	Tayland	34 228
23	Romanya	191 875	78	Kuzey Makedonya Cumhuriyeti	33 979
24	Libya	191 739	79	Litvanya	32 543
25	Mısır	171 865	80	Yemen	32 444
26	Kanada	168 501	81	Finlandiya	31 915
27	Avusturya	166 811	82	Slovenya	30 718
28	Tunus	166 679	83	Letonya	26 848
29	Endonezya	165 851	84	Etiyopya (Habeşistan)	25 484
30	Belçika	164 933	85	Nijerya	23 849
31	Lübnan	164 098	86	Slovakya	23 697
32	İsviçre	152 959	87	Yeni Zelanda	21 161
33	İsveç	147 749	88	Venezuela	20 584
34	Güney Kore	139 111	89	Bangladeş	20 567
35	Bulgaristan	138 094	90	Şili	18 685
36	Avustralya	132 661	91	Sudan	18 550
37	Pakistan	125 318	92	Estonya	16 487
38	Suriye	115 795	93	Hong Kong	16 081
39	Türkmenistan	110 336	94	Karadağ	15 579
40	Meksika	108 731	95	Ermenistan	14 723
41	Kırgızistan	105 965	96	Senegal	14 124
42	Yunanistan	102 016	97	Ekvador	13 304
43	Polonya	94 698	98	Peru	12 730
44	Beyaz Rusya (Belarus)	92 291	99	Eritre	11 503
45	Gürcistan	89 943	100	Malta	11 002
46	Malezya	88 150	101	Mauritius	10 324
47	Kuzey Kıbrıs Türk Cumhuriyeti	79 559	102	Kenya	9 260
48	Brezilya	79 328	103	Dominika	9 122
49	Kosova	77 555	104	Saint Kitts ve Nevis (St. Kitts)	9 074
50	Danimarka	75 663	105	Demokratik Kongo Cumhuriyeti (Zaire)	8 960
51	Birleşik Arap Emirlikleri	75 072	106	Somali	8 301
52	Japonya	70 086	107	Panama	7 366
53	Tacikistan	68 862	108	Kosta Rika	7 335
54	Filipinler	66 826	109	Fildişi Sahilleri (Cote d'Ivoire)	7 245
55	Macaristan	65 679	110	Güney Kıbrıs Rum Kesimi	7 028

2023 YILI GİRİŞ YAPAN YABANCI ZİYARETÇİLERİN MİLLİYETLERİNE GÖRE DAĞILIMI (DEVAMI)

Sıra No	Ülke Adı	Ziyaretçi Sayısı	Sıra No	Ülke Adı	Ziyaretçi Sayısı
111	Uganda	7 019	166	Belize	371
112	Kamerun	6 876	167	Barbados	369
113	Sri Lanka	6 442	168	Saint Lucia (St. Lucia)	347
114	Uruguay	5 928	169	Makao	343
115	Tanzanya	5 517	170	Vanuatu	334
116	Nepal	5 436	171	Bahama Adaları	304
117	Çad	5 407	172	Surinam	298
118	Gine	5 392	173	Madagaskar (Malagazi)	293
119	Mali	5 368	174	Fiji	282
120	Lüksemburg	5 183	175	Malavi	273
121	Birleşmiş Milletler	4 854	176	Yeşil Burun Adaları (Cape Verde)	268
122	Gana	4 703	177	Namibya	267
123	Küba	4 450	178	Gine Bissau	231
124	Dominik Cumhuriyeti	4 260	179	San Marino	212
125	Vietnam	4 216	180	Orta Afrika Cumhuriyeti	191
126	Guatemala	4 200	181	Monako	130
127	Moritanya	4 164	182	Svaziland	101
128	Gabon	3 940	183	Lesoto	76
129	Sierra Leone	3 925	184	Guyana	70
130	Cibuti	3 522	185	Laos	69
131	Angola	3 468	186	Saint Vincent ve Grenadinler (St. Vincent)	67
132	Burkina Faso	3 417	187	Bhutan	64
133	Bolivya	3 090	188	Avrupa Birliği	55
134	Honduras	2 929	189	Kuzey Kore	55
135	Nijer	2 678	190	Doğu Timor	44
136	Maldivler	2 439	191	Somaliland	34
137	Zimbabve	2 382	192	Vatikan	26
138	Gambiya	2 014	193	Sao Tome ve Principe	22
139	Kongo Cumhuriyeti	1 963	194	Papua Yeni Gine	21
140	El Salvador	1 847	195	Tonga	10
141	İzlanda	1 834	196	Samoa	8
142	Brunei	1 572	197	Tuvalu	4
143	Benin	1 443	198	Porto Riko	2
144	Mozambik	1 364	199	Solomon Adaları	2
145	Trinidad ve Tobago	1 331	200	Mikronezya Federe Devletleri	1
146	Güney Sudan	1 321	201	Palau	1
147	Paraguay	1 226	202	Türkiye	0
148	Jamaika	1 154			
149	Ruanda	1 126			
150	Antigua ve Barbuda	1 119			
151	Myanmar (Burma)	1 056			
152	Nikaragua	1 053			
153	Togo	1 011			
154	Lihtenştayn	942			
155	Zambiya	913			
156	Haiti	911			
157	Seyşeller	711			
158	Grenada	706			
159	Komorlar	675			
160	Ekvator Ginesi	580			
161	Botsvana	466			
162	Burundi	433			
163	Andorra	423			
164	Liberya	417			
165	Kamboçya	407			
TOPLAM			17 370 030		

2023-2024 YILLARINDA ARAP ÜLKELERİNDEN GİRİŞ YAPAN YABANCI ZİYARETÇİLERİN MİLLİYETLERİNE GÖRE DAĞILIMI (HAZİRAN)

ARAP ÜLKELERİ	2023 HAZİRAN	2024 HAZİRAN	2023-2024 DEĞİŞİM (%)
Suudi Arabistan	84.196	85.448	1,49
Irak	42.315	42.649	0,79
Kuveyt	38.258	27.290	-28,67
Ürdün	29.305	26.445	-9,76
Mısır	17.419	21.505	23,46
Cezayir	18.901	19.651	3,97
Lübnan	14.423	17.383	20,52
Fas	18.066	16.268	-9,95
Libya	14.675	15.711	7,06
Tunus	14.155	14.180	0,18
Suriye	13.161	10.779	-18,10
Birleşik Arap Emirlikleri	11.122	6.600	-40,66
Katar	9.276	6.042	-34,86
Bahreyn	4.824	5.218	8,17
Umman	6.743	4.943	-26,69
Filistin	6.419	4.208	-34,44
Yemen	3.747	3.031	-19,11
Sudan	1.525	1.079	-29,25
TOPLAM	348.530	328.430	-5,77

NOT: Sıralama 2024 yılı verilerine göre yapılmıştır.

2021-2023 YILLARINDA MİLLİYETLERİNE GÖRE İSTANBUL'A GİRİŞ YAPAN YABANCI ZİYARETÇİLER (İLK ON ÜLKE)

Sıra No	2021		2022		2023	
	Ülke Adı	Ziyaretçi Sayısı	Ülke Adı	Ziyaretçi Sayısı	Ülke Adı	Ziyaretçi Sayısı
1	Almanya	823.935	Rusya Fed.	1.495.024	Rusya Fed.	1.990.226
2	İran	781.986	Almanya	1.237.314	Almanya	1.286.504
3	Rusya Fed.	747.285	İran	1.097.993	İran	1.053.638
4	Fransa	379.600	Amerika Birleşik Devletleri	717.107	Amerika Birleşik Devletleri	853.766
5	Irak	341.490	İngiltere (Birleşik Krallık)	613.199	İngiltere (Birleşik Krallık)	701.361
6	Ukrayna	340.821	Fransa	567.475	Suudi Arabistan	604.509
7	Amerika Birleşik Devletleri	323.877	İsrail	473.563	Fransa	589.149
8	Hollanda	256.931	Irak	423.945	İtalya	431.598
9	Özbekistan	237.423	Suudi Arabistan	390.353	Irak	404.607
10	Ürdün	219.089	Kuveyt	388.926	Özbekistan	389.759
İstanbul Toplam	9.025.004	16.018.726	17.370.030			

Kaynak: Kültür ve Turizm Bakanlığı, Yatırım ve İşletmeler Genel Müdürlüğü.

TESİS İSTATİSTİKLERİ

TURİZM İŞLETMESİ BELGELİ- TURİZM YATIRIMI BELGELİ KONAKLAMA TESİSLERİ SAYI VE KAPASİTELERİ

Tesis Tür ve Sınıfı	İşletme Belgeli			Yatırım Belgeli		
	Tesis Sayısı	Oda Sayısı	Yatak Sayısı	Tesis Sayısı	Oda Sayısı	Yatak Sayısı
Apart Otel	11	538	1590	1	32	64
B Tipi Tatil Sitesi	1	25	112	0	0	0
Butik Otel	20	862	1802	6	203	392
Kamping	3	286	860	0	0	0
Kırsal Turizm Tesisi	0	0	0	1	28	58
Müstakil Apart Otel	4	243	796	0	0	0
1 Yıldızlı Otel	35	735	1.436	1	10	20
2 Yıldızlı Otel	50	1.624	3.114	4	71	142
3 Yıldızlı Otel	204	9.762	19.236	35	1.731	3.295
4 Yıldızlı Otel	191	20.317	40.619	34	3.419	6.774
5 Yıldızlı Otel	140	32.712	66.089	20	3.936	8.147
Pansiyon	108	1.210	2.421	0	0	0
4 Yıldızlı Termal Otel	1	80	160	0	0	0
Termal Turizm Tesisi	1	840	1.764	0	0	0
Özel Tesis	198	6.977	13.868	7	711	1.452
Toplam	967	76.211	153.867	109	10.141	20.344

Kaynak: T.C. Kültür ve Turizm Bakanlığı, Yatırım ve İşletmeler Genel Müdürlüğü.

Yukarıdaki tabloda Kültür ve Turizm Bakanlığımızdan “Turizm İşletmesi Belgeli” ve “Turizm Yatırımı Belgeli” konaklama tesislerinin tür ve sınıf bazında tesis, oda ve yatak sayıları yer almaktadır. İstanbul’da toplamda “Turizm İşletmesi Belgeli” **967** tesis, **153.867** yatak kapasitesi ile hizmet vermektedir. Yatırımların tamamlanmasıyla ilave **109** tesis ve **20.344** yatak İstanbul’un konaklama kapasitesine dâhil olacaktır.

Aşağıdaki tabloda, Kültür ve Turizm Bakanlığımızdan “Turizm İşletmesi Belgeli” ve “Turizm Yatırımı Belgeli” yeme içme tesislerinin kapasitelerine ilişkin veriler yer almaktadır. “Turizm İşletmesi Belgeli” tesislerin toplam kapasitesi **165.913**, “Turizm Yatırımı Belgeli” tesislerin toplam kapasitesi ise **1.406** kişidir.

TURİZM İŞLETMESİ BELGELİ- TURİZM YATIRIMI BELGELİ YEME-İÇME TESİSLERİ SAYI VE KAPASİTELERİ

Tesis Tür ve Sınıfı	İşletme Belgeli		Yatırım Belgeli	
	Tesis Sayısı	Kapasite	Tesis Sayısı	Kapasite
Gastronomi	154	32.979	0	0
Günübirlik Tesis	15	6.107	1	350
Kafeterya	5	925	0	0
1. Sınıf Lokanta	126	68.774	3	1.056
2. Sınıf Lokanta	30	6.015	0	0
Lüks Lokanta	1	600	0	0
Yüzer Tesis	24	11.504	0	0
Özel Tesis	226	39.009	0	0
Toplam	581	165.913	4	1.406

Kaynak: T.C. Kültür ve Turizm Bakanlığı, Yatırım ve İşletmeler Genel Müdürlüğü.

TURİZM İŞLETMESİ BELGELİ- TURİZM YATIRIMI BELGELİ EĞLENCE TESİSLERİ SAYI VE KAPASİTELERİ

Tesis Tür ve Sınıfı	İşletme Belgeli		Yatırım Belgeli	
	Tesis Sayısı	Kapasite	Tesis Sayısı	Kapasite
Barlar	3	250	0	0
Eğlence Merkezi	0	0	1	0
Müstakil Eğlence Yeri	6	1.650	0	0
Özel Tesis	4	530	0	0
Toplam	13	2.430	1	0

Kaynak: T.C. Kültür ve Turizm Bakanlığı, Yatırım ve İşletmeler Genel Müdürlüğü.

İstanbul'da Bakanlığımızdan "Turizm İşletmesi Belgeli" 13 eğlence tesisi toplam 2.430 kapasite ile hizmet vermektedir.

Aşağıdaki tabloda ise İstanbul'da Kültür ve Turizm Bakanlığımızdan "Turizm İşletmesi Belgeli" ve "Turizm Yatırımı Belgeli" diğer tesislerin sayıları tür ve sınıf bazında bulunmaktadır.

TURİZM İŞLETMESİ BELGELİ- TURİZM YATIRIMI BELGELİ DİĞER TESİS SAYILARI

Tesis Tür ve Sınıfı	İşletme Belgeli Tesis Sayısı	Yatırım Belgeli Tesis Sayısı
Golf	2	
Kongre ve Sergi Merkezi	3	1
Temalı Park	1	1
Yüzme Havuzu	1	
Özel Tesis (Akvaryum)	1	
Özel Tesis (Hamam)	5	
Özel Tesis (Kongre Merkezi)	1	
Özel Tesis (Terminal Hizmetleri Tesisi)	1	
Özel Tesis (Özel Tesis)	1	
Toplam	16	2

Kaynak: T.C. Kültür ve Turizm Bakanlığı, Yatırım ve İşletmeler Genel Müdürlüğü.

DENİZ TURİZMİ TESİSLERİ VE KAPASİTELERİ

Tesis Türü	Turizm İşletmesi Belgeli		Turizm Yatırımı Belgeli	
	Tesis Sayısı	Kapasite	Tesis Sayısı	Kapasite
Yat Limanları	2	2.070	1	870
Yüzer Tesis	32	14.642	0	0
Günübirlik Gezi Tekneleri	239	21.996	0	0
Ticari Yatlar	270	1.355	0	0
Su Altı Sportif Faaliyet	1	12	0	0
Kruvaziyer Limanı	1	0	0	0
Toplam	545	40.075	1	870

KONAKLAMA İSTATİSTİKLERİ

KÜLTÜR VE TURİZM BAKANLIĞINDAN BELGELİ TESİSLERE GELİŞ SAYISI*, GECELEME, ORTALAMA KALIŞ SÜRESİ VE DOLULUK ORANLARININ TESİS TÜR VE SINIFLARINA GÖRE DAĞILIMI (2023)

TESİS TÜR/SINIF	TESİSE GELİŞ SAYISI			GECELEME			ORTALAMA KALIŞ SÜRESİ			DOLULUK ORANI(%)		
	YERLİ	YABANCI	TOPLAM	YERLİ	YABANCI	TOPLAM	YERLİ	YABANCI	TOPLAM	YERLİ	YABANCI	TOPLAM
Apart Otel	13 720	40 279	53 999	47 236	185 384	232 620	3,44	4,60	4,31	10,73	42,12	52,85
B Tipi Tatil Sitesi	1 705	1 492	3 197	3 234	4 430	7 664	1,90	2,97	2,40	8,02	10,99	19,01
Butik Otel	28 340	123 874	152 214	49 357	307 812	357 169	1,74	2,48	2,35	7,52	46,89	54,41
Kamping	1 464	216	1 680	4 363	679	5 042	2,98	3,14	3,00	8,08	1,26	9,34
Müstakil Apart Otel	4 499	27 688	32 187	14 830	148 599	163 429	3,30	5,37	5,08	5,42	54,31	59,73
1 Yıldızlı Otel	13 712	23 361	37 073	29 345	51 902	81 247	2,14	2,22	2,19	22,84	40,39	63,23
2 Yıldızlı Otel	71 396	134 523	205 919	116 150	311 740	427 890	1,63	2,32	2,08	14,51	38,95	53,46
3 Yıldızlı Otel	360 912	760 215	1 121 127	653 508	1 847 953	2 501 461	1,81	2,43	2,23	13,79	39,00	52,80
4 Yıldızlı Otel	730 088	2 100 641	2 830 729	1 411 786	5 534 585	6 946 371	1,93	2,63	2,45	11,61	45,51	57,12
5 Yıldızlı Otel	1 586 754	3 115 181	4 701 935	2 938 855	7 423 225	10 362 080	1,85	2,38	2,20	13,68	34,54	48,22
Özel Tesis	180 872	886 178	1 067 050	335 900	1 887 598	2 223 498	1,86	2,13	2,08	9,38	52,72	62,10
Pansiyon	6 700	14 151	20 851	13 521	34 958	48 479	2,02	2,47	2,33	14,89	38,51	53,40
4 Yıldızlı Termal Otel	9 281	2 546	11 827	26 380	10 746	37 126	2,84	4,22	3,14	45,80	18,66	64,45
Turizm Kompleksi	17 771	118 921	136 692	31 720	252 350	284 070	1,78	2,12	2,08	4,99	39,74	44,73
Basit Konaklama Tesisi	919 683	1 916 503	2 836 186	1 700 147	4 370 125	6 070 272	1,85	2,28	2,14	15,11	38,85	53,96
GENEL TOPLAM	3.946.897	9.265.769	13.212.666	7.376.332	22.372.086	29.748.418	1,87	2,41	2,25	13,08	39,67	52,75

* Tesis geliş: Turizm İşletme Belgeli konaklama tesislerine geceleme yapmak amacıyla yapılan giriş sayısıdır. Tesise giriş sayısı kişi bazlı bir değişken olmayıp, aynı turistin farklı zamanlarda yaptığı girişler ayrı girdiler olarak kaydedilmektedir.

Yukarıdaki tablo İstanbul'da ki belgeli tesislerde (Turizm İşletmesi Belgeli – Basit Konaklama Turizm İşletmesi Belgeli) yerli ve yabancı turistler tarafından yapılan konaklamalara ilişkin bilgileri içermektedir. Belgeli konaklama tesislerine geceleme yapmak amacıyla yapılan giriş sayılarını gösteren toplam tesise geliş sayısı 2023 yılında 13.212.666'dır. Bu tesislerde yapılan toplam geceleme sayısı ise 29.748.418 olup, ortalama kalış süresi ise 2,25 gündür. 2023 yılında İstanbul'daki konaklama tesislerinin doluluk oranı %52,75 olarak gerçekleşmiştir.

**KÜLTÜR VE TURİZM BAKANLIĞINDAN BELGELİ TESİSLERE GELİŞ SAYISI, GECELEME,
ORTALAMA KALIŞ SÜRESİ VE DOLULUK ORANLARININ İLÇELERE GÖRE DAĞILIMI
(2023)**

İLÇELER	TESİSE GELİŞ SAYISI	GECELEME	ORTALAMA KALIŞ SÜRESİ	DOLULUK ORANI (%)
Adalar	21.031	31.705	1,51	26,17
Arnavutköy	252.990	267.527	1,06	84,03
Ataşehir	272.354	515.480	1,89	49,56
Avcılar	77.942	145.209	1,86	50,57
Bağcılar	501.830	1.029.869	2,05	59,22
Bahçelievler	400.199	832.144	2,08	44,90
Bakırköy	426.656	1.091.524	2,56	48,89
Başakşehir	59.809	119.985	2,01	52,40
Bayrampaşa	219.381	457.347	2,08	42,80
Beşiktaş	583.103	1.390.883	2,39	44,09
Beykoz	63.686	104.317	1,64	27,23
Beylikdüzü	15.595	28.745	1,84	45,11
Beyoğlu	2.142.976	5.283.253	2,47	60,16
Büyükkada	17.275	28.605	1,66	53,69
Büyükkçekmece	210.507	400.682	1,90	32,07
Çatalca	4.633	9.169	1,98	19,01
Esenler	83.060	166.368	2,00	46,03
Esenyurt	177.457	307.621	1,73	40,08
Eyüpsultan	93.819	177.808	1,90	41,40
Fatih	3.580.715	8.749.962	2,44	59,73
Gaziosmanpaşa	26.464	112.987	4,27	59,44
Güngören	140.041	282.099	2,01	53,97
Kadıköy	428.191	815.357	1,90	45,83
Kağıthane	157.945	350.162	2,22	52,70
Kartal	105.744	172.999	1,64	41,86
Küçükçekmece	317.214	614.644	1,94	50,82
Maltepe	155.673	327.756	2,11	54,22
Pendik	337.678	599.726	1,78	42,19
Sarıyer	137.191	451.413	3,29	48,79
Silivri	96.257	180.773	1,88	29,46
Sultangazi	756	1.774	2,35	13,14
Şile	70.122	131.341	1,87	33,22
Şişli	1.371.547	2.980.934	2,17	51,34
Tuzla	115.818	259.220	2,24	50,57
Ümraniye	216.421	494.376	2,28	44,80
Üsküdar	85.771	222.949	2,60	57,73
Zeytinburnu	244.815	611.705	2,50	61,03
İSTANBUL TOPLAMI	13.212.666	29.748.418	2,25	52,75
TÜRKİYE TOPLAMI	77.298.091	203.187.830	2,63	50,08

2023 yılında İstanbul'da belgeli (Turizm İşletmesi Belgeli Tesisler – Basit Konaklama Turizm İşletmesi Belgeli Tesisler) tesislerde en yüksek geceleme Fatih ilçesindeki konaklama tesislerinde gerçekleşmiştir.

**KÜLTÜR VE TURİZM BAKANLIĞINDAN BELGELİ TESİSLERE GELİŞ SAYISI,
GECELEME, ORTALAMA KALIŞ SÜRESİ VE DOLULUK ORANLARININ TESİS TÜR VE
SINIFLARINA GÖRE DAĞILIMI
(2024-MAYIS)**

TESİS TÜR/SINIF	TESİSE GELİŞ SAYISI			GECELEME			ORTALAMA KALIŞ SÜRESİ			DOLULUK ORANI(%)		
	YERLİ	YABANCI	TOPLAM	YERLİ	YABANCI	TOPLAM	YERLİ	YABANCI	TOPLAM	YERLİ	YABANCI	TOPLAM
Apart Otel	2 264	4 102	6 366	4 877	16 360	21 237	2,15	3,99	3,34	12,58	42,21	54,79
B Tipi Tatil Sitesi	240	145	385	651	334	985	2,71	2,30	2,56	19,38	9,94	29,32
Butik Otel	3 699	9 725	13 424	6 084	24 556	30 640	1,64	2,53	2,28	11,79	47,59	59,38
Kamping	470	87	557	1 394	276	1 670	2,97	3,17	3,00	30,98	6,13	37,11
Müstakil Apart Otel	779	2 774	3 553	1 941	13 400	15 341	2,49	4,83	4,32	8,51	58,77	67,29
1 Yıldızlı Otel	1 679	2 683	4 362	3 321	6 067	9 388	1,98	2,26	2,15	24,44	44,64	69,08
2 Yıldızlı Otel	5 840	14 217	20 057	10 161	34 712	44 873	1,74	2,44	2,24	15,39	52,57	67,96
3 Yıldızlı Otel	38 467	78 105	116 572	70 042	191 913	261 955	1,82	2,46	2,25	16,83	46,11	62,93
4 Yıldızlı Otel	79 620	217 083	296 703	150 219	548 299	698 518	1,89	2,53	2,35	14,37	52,46	66,83
5 Yıldızlı Otel	165 160	308 959	474 119	305 338	723 756	1 029 094	1,85	2,34	2,17	16,71	39,60	56,30
Özel Tesis	15 093	84 841	99 934	28 349	186 980	215 329	1,88	2,20	2,15	9,29	61,24	70,53
Pansiyon	1 700	3 328	5 028	2 610	8 133	10 743	1,54	2,44	2,14	17,09	53,26	70,35
4 Yıldızlı Termal Otel	841	191	1 032	2 064	1 043	3 107	2,45	5,46	3,01	43,00	21,73	64,73
Termal Turizm Tesisi	2 071	8 696	10 767	4 274	18 336	22 610	2,06	2,11	2,10	8,08	34,65	42,72
Basit Konaklama Tesisi	73 219	177 881	251 100	140 865	396 796	537 661	1,92	2,23	2,14	16,10	45,36	61,47
GENEL TOPLAM	391.142	912.817	1.303.959	732.190	2.170.961	2.903.151	1,87	2,38	2,23	15,44	45,77	61,21

2024 yılı Mayıs ayı itibarıyla Bakanlık Belgeli tesisler için toplam tesise geliş sayısı 1.303.959'dur. Bu tesislerde yapılan toplam geceleme sayısı ise 2.903.151 olup, ortalama kalış süresi ise 2,23 gündür. İstanbul'daki konaklama tesislerinin Mayıs ayı doluluk oranı ise 61,21'dir.

2024 YILI HAZİRAN AYI GİRİŞ YAPAN YABANCI ZİYARETÇİLERİN
MİLLİYETLERİNE GÖRE DAĞILIMINA AİT EXCEL TABLOSU

Sıra No	Ülke Adı	Ziyaretçi Sayısı
1	Rusya Fed.	171.633
2	Amerika Birleşik Devletleri	112.966
3	Almanya	102.559
4	İran	96.418
5	Suudi Arabistan	85.448
6	İngiltere (Birleşik Krallık)	65.440
7	Fransa	48.331
8	Özbekistan	46.077
9	Irak	42.649
10	İtalya	36.766
11	Kazakistan	34.558
12	Çin Halk Cumhuriyeti	33.071
13	Hindistan	31.521
14	Azerbaycan	30.148
15	Kuveyt	27.290
16	Hollanda	26.571
17	Ürdün	26.445
18	İspanya	23.764
19	Mısır	21.505
20	Kanada	21.058
21	Cezayir	19.651
22	Ukrayna	18.182
23	Avustralya	17.986
24	Romanya	17.842
25	Lübnan	17.383
26	İsveç	17.304
27	Güney Kore	17.190
28	Fas	16.268
29	Libya	15.711
30	Bulgaristan	15.112
31	Belçika	14.963
32	Tunus	14.180
33	Avusturya	13.800
34	İsviçre	12.494
35	Türkmenistan	12.174
36	Pakistan	11.857
37	Kırgızistan	11.031
38	Suriye	10.779
39	Japonya	10.061
40	Beyaz Rusya (Belarus)	8.965
41	Polonya	8.757
42	Meksika	8.528
43	Endonezya	8.424
44	Gürcistan	8.407
45	Brezilya	8.405
46	Filipinler	8.373
47	Norveç	8.061
48	Güney Afrika Cumhuriyeti	7.923
49	Yunanistan	6.969
50	Macaristan	6.635

51	Birleşik Arap Emirlikleri	6.600
52	Kuzey Kıbrıs Türk Cumhuriyeti	6.522
53	Kolombiya	6.347
54	Portekiz	6.216
55	Tayvan	6.145
56	Katar	6.042
57	Moldova	5.640
58	Danimarka	5.516
59	Bahreyn	5.218
60	İrlanda	4.964
61	Umman	4.943
62	İsrail	4.859
63	Bosna Hersek	4.672
64	Sırbistan	4.441
65	Filistin	4.208
66	Afganistan	4.109
67	Malezya	3.910
68	Arjantin	3.786
69	Finlandiya	3.592
70	Arnavutluk	3.566
71	Kosova	3.474
72	Singapur	3.244
73	Tayland	3.201
74	Milliyetsiz (Haymatlos)	3.141
75	Çek Cumhuriyeti (Çekya)	3.090
76	Yeni Zelanda	3.054
77	Yemen	3.031
78	Hırvatistan	2.855
79	Moğolistan	2.526
80	Bangladeş	2.454
81	Hong Kong	2.412
82	Slovakya	2.287
83	Litvanya	2.184
84	Etiyopya (Habeşistan)	2.060
85	Kuzey Makedonya Cumhuriyeti	2.015
86	Letonya	2.010
87	Şili	1.951
88	Venezuela	1.844
89	Slovenya	1.777
90	Nijerya	1.476
91	Tacikistan	1.199
92	Saint Kitts ve Nevis (St. Kitts)	1.183
93	Estonya	1.116
94	Ermenistan	1.094
95	Sudan	1.079
96	Karadağ	1.077
97	Ekvador	1.042
98	Peru	1.034
99	Kenya	891
100	Sri Lanka	822
101	Senegal	816
102	Nepal	778
103	Vietnam	763
104	Malta	752
105	Mauritius	739
106	Güney Kıbrıs Rum Kesimi	702
107	Panama	664
108	Demokratik Kongo Cumhuriyeti (Zaire)	628
109	Uruguay	620

110	Somali	613
111	Eritre	601
112	Kosta Rika	574
113	Uganda	549
114	Guatemala	527
115	Küba	487
116	Birleşmiş Milletler	473
117	Kamerun	460
118	Lüksemburg	382
119	Gana	373
120	Dominik Cumhuriyeti	373
121	Fildişi Sahilleri (Cote d'Ivoire)	350
122	Tanzanya	347
123	Dominika	309
124	Bolivya	303
125	Gabon	284
126	Maldivler	279
127	Gine	273
128	Çad	270
129	Moritanya	260
130	Mali	241
131	Honduras	237
132	Cibuti	233
133	İzlanda	195
134	Nijer	192
135	Zimbabve	192
136	Burkina Faso	186
137	Angola	156
138	Sierra Leone	152
139	El Salvador	150
140	Kongo Cumhuriyeti	131
141	Jamaika	125
142	Paraguay	120
143	Trinidad ve Tobago	119
144	Gambiya	113
145	Myanmar (Burma)	105
146	Nikaragua	101
147	Benin	95
148	Grenada	90
149	Ruanda	89
150	Mozambik	87
151	Seyşeller	71
152	Zambiya	67
153	Saint Lucia (St. Lucia)	66
154	Antigua ve Barbuda	64
155	Makao	59
156	Brunei	58
157	Lihtenştayn	56
158	Güney Sudan	54
159	Belize	46
160	Botsvana	41
161	Kamboçya	41
162	Komorlar	39
163	Bahama Adaları	39
164	Ekvator Ginesi	38
165	Togo	31
166	Andorra	31
167	Liberya	31
168	Surinam	31

169	Vanuatu	29
170	Namibya	28
171	Madagaskar (Malagazi)	27
172	Barbados	27
173	Burundi	24
174	Fiji	23
175	San Marino	21
176	Malavi	19
177	Yeşil Burun Adaları (Cape Verde)	17
178	Haiti	16
179	Guyana	13
180	Svaziland	12
181	Orta Afrika Cumhuriyeti	12
182	Monako	10
183	Gine Bissau	8
184	Lesoto	8
185	Bhutan	7
186	Laos	4
187	Saint Vincent ve Grenadinler (St. Vincent)	4
188	Doğu Timor	4
189	Avrupa Birliği	4
190	Vatikan	2
191	Papua Yeni Gine	2
192	Sao Tome ve Principe	2
193	Samoa	1
194	Tuvalu	1
195	Tonga	1
TOPLAM		1.638.399