



**İSTANBUL TURİZM
İSTATİSTİKLERİ
RAPORU
EYLÜL - 2024**



**İSTANBUL İL KÜLTÜR VE TURİZM MÜDÜRLÜĞÜ
STRATEJİ GELİŞTİRME ŞUBE MÜDÜRLÜĞÜ**

GİRİŞ

İstanbul Turizm İstatistikleri Raporu, Bakanlığımızca yayınlanan sınır, konaklama ve tesis istatistikleri doğrultusunda hazırlanmaktadır. Sınır istatistikleri İstanbul'daki sınır kapılarından giriş yapan yabancı uyruklu ziyaretçilerin verilerine ilişkin oluşturulmaktadır. Raporumuzun yayınlanmasında Bakanlığımız ve Türkiye İstatistik Kurumu "veri yayımlama takvimi" esas alınmaktadır.

İncelemekte olduğunuz İstanbul Turizm İstatistikleri Raporu, 2024 yılı Eylül ayını kapsayan verilerin, önceki yıllarla karşılaştırmalı, aylık ve yıllık bazda çeşitli değerlendirmeleriyle oluşturulmuştur.

Müdürlüğümüzce hazırlanarak aylık olarak yayınlanan bu rapor, turizm sektöründe yer alan kurum, kuruluş, sivil toplum örgütleri, üniversiteler başta olmak üzere tüm ilgililerin kullanımına sunulmaktadır.

İstanbul İl Kültür ve Turizm Müdürlüğü
Strateji Geliştirme Şube Müdürlüğü tarafından hazırlanmaktadır.

İÇİNDEKİLER

İSTANBUL’A GİRİŞ YAPAN YABANCI ZİYARETÇİ SAYILARININ AYLARA GÖRE DAĞILIMI.....	4
SON 5 YIL EYLÜL AYI GİRİŞ YAPAN YABANCI ZİYARETÇİ SAYILARI	4
2004-2023 YILLARI TÜRKİYE VE İSTANBUL’A GİRİŞ YAPAN YABANCI ZİYARETÇİ SAYILARI.....	5
2022-2024 YILLARI AYLIK GELEN YABANCI ZİYARETÇİ SAYILARI.....	5
2023-2024 YILINDA GİRİŞ YAPAN YABANCI ZİYARETÇİLERİN TAŞIT ARAÇLARINA GÖRE DAĞILIMI (EYLÜL)	6
İSTANBUL’A GİRİŞ YAPAN YABANCI ZİYARETÇİLERİN SINIR KAPILARINA GÖRE DAĞILIMI.....	6
MİLLİYETLERİNE GÖRE İSTANBUL’A GİRİŞ YAPAN YABANCI ZİYARETÇİLER (EYLÜL).....	7
2024 YILI EYLÜL AYI GİRİŞ YAPAN YABANCI ZİYARETÇİLERİN MİLLİYETLERİNE GÖRE DAĞILIMI	8
2024 YILI EYLÜL AYI GİRİŞ YAPAN YABANCI ZİYARETÇİLERİN MİLLİYETLERİNE GÖRE DAĞILIMI (DEVAMI)	9
2023 YILI GİRİŞ YAPAN YABANCI ZİYARETÇİLERİN MİLLİYETLERİNE GÖRE DAĞILIMI.....	10
2023 YILI GİRİŞ YAPAN YABANCI ZİYARETÇİLERİN MİLLİYETLERİNE GÖRE DAĞILIMI (DEVAMI)	11
2023-2024 YILLARINDA ARAP ÜLKELERİNDEN GİRİŞ YAPAN YABANCI ZİYARETÇİLERİN MİLLİYETLERİNE GÖRE DAĞILIMI (EYLÜL)	12
2021-2023 YILLARINDA MİLLİYETLERİNE GÖRE İSTANBUL’A GİRİŞ YAPAN YABANCI ZİYARETÇİLER (İLK ON ÜLKE).....	12
TESİS İSTATİSTİKLERİ	13
KONAKLAMA İSTATİSTİKLERİ.....	16

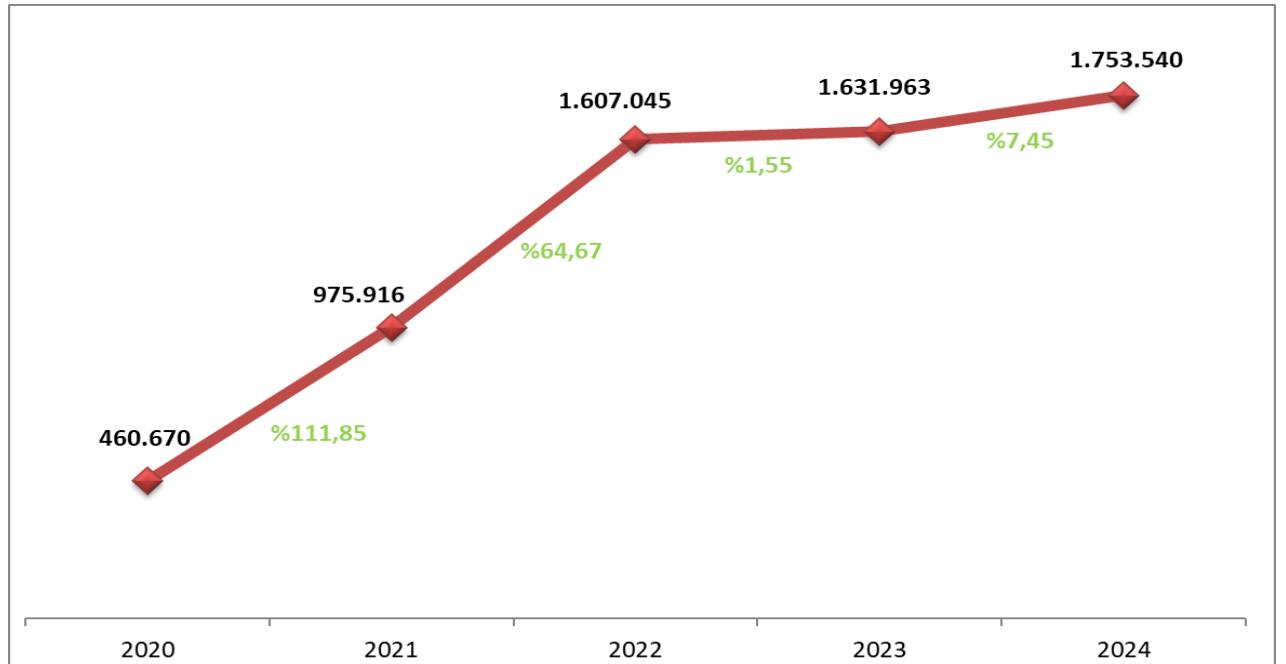
EK: 2024 YILI EYLÜL AYI ÜLKEMİZE GİRİŞ YAPAN YABANCI ZİYARETÇİLERİN MİLLİYETLERİNE GÖRE DAĞILIMINA AİT EXCEL TABLOSU.

İSTANBUL'A GİRİŞ YAPAN YABANCI ZİYARETÇİ SAYILARININ AYLARA GÖRE DAĞILIMI

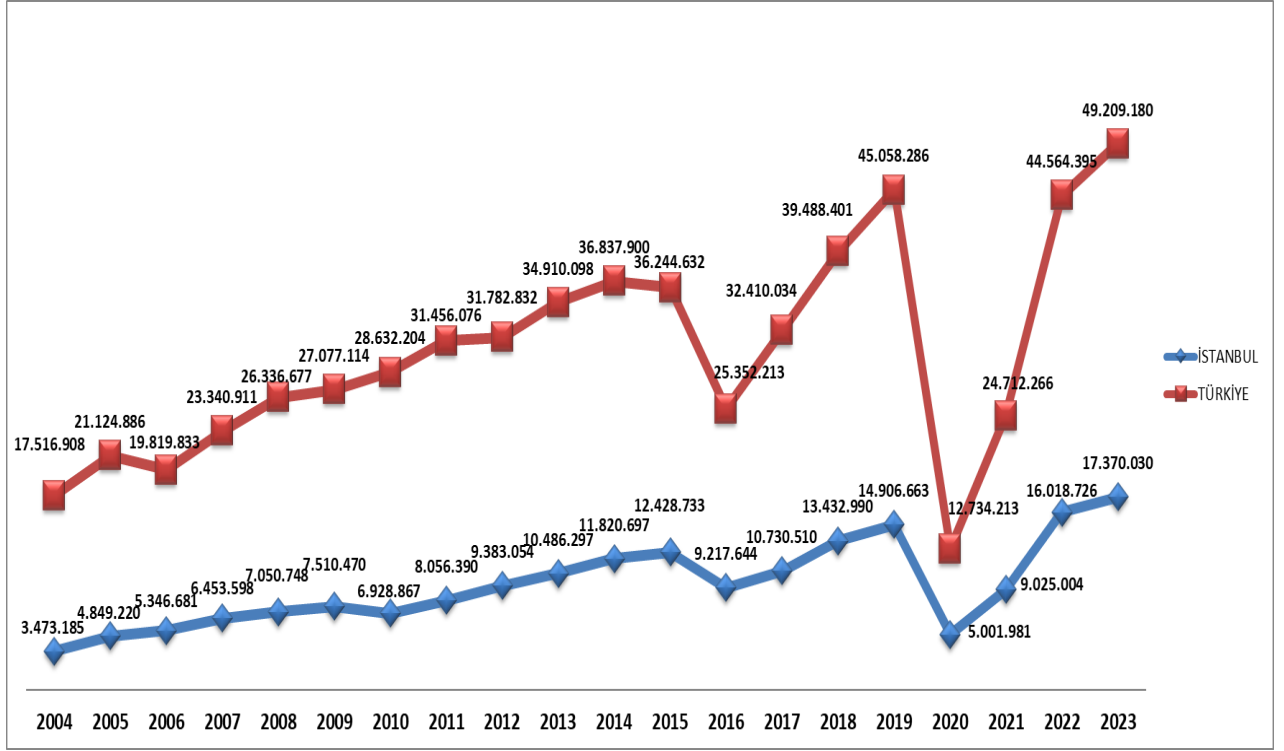
AYLAR	TÜRKİYE				İSTANBUL			
	YILLAR			DEĞİŞİM ORANI	YILLAR			DEĞİŞİM ORANI
	2022	2023	2024	2024/2023 (%)	2022	2023	2024	2024/2023 (%)
OCAK	1.281.666	2.005.967	2.047.027	2,05	791.578	1.189.827	1.165.996	-2,00
ŞUBAT	1.541.393	1.870.414	2.294.579	22,68	956.482	1.084.033	1.291.522	19,14
MART	2.079.565	2.335.728	2.701.244	15,65	1.156.400	1.206.770	1.309.200	8,49
NİSAN	2.574.423	3.321.824	3.611.244	8,71	977.888	1.289.903	1.478.218	14,60
MAYIS	3.873.212	4.500.242	5.130.119	14,00	1.402.366	1.505.948	1.678.832	11,48
HAZİRAN	5.014.821	5.584.021	5.860.446	4,95	1.470.586	1.627.057	1.638.399	0,70
TEMMUZ	6.664.970	7.148.044	7.333.812	2,60	1.759.506	1.873.097	1.905.146	1,71
AĞUSTOS	6.304.770	6.660.700	6.825.403	2,47	1.665.983	1.747.611	1.802.290	3,13
EYLÜL	5.475.453	5.786.027	6.054.431	4,64	1.607.045	1.631.963	1.753.540	7,45
EKİM	4.803.198	4.987.112			1.584.692	1.606.505		
KASIM	2.551.483	2.525.345			1.341.948	1.288.610		
ARALIK	2.399.441	2.483.756			1.304.252	1.318.706		
TOPLAM	44.564.395	49.209.180	41.858.305		16.018.726	17.370.030	14.023.143	
9 AYLIK TOPLAM	34.810.273	39.212.967	41.858.305	6,75	11.787.834	13.156.209	14.023.143	6,59

İstanbul'daki sınır kapıları olan İstanbul, Atatürk ve Sabiha Gökçen Havalimanları ile Haydarpaşa, Pendik, Tuzla, Zeytinburnu, Ambarlı, Karaköy, Marmara ve Sarayburnu limanlarından 2024 yılı Eylül ayı itibarıyla giriş yapan yabancı ziyaretçi sayısı **1.753.540'tır**. 2023 yılının aynı dönemi ile karşılaştığımızda **%7,45** oranında bir artış olduğu görülmektedir.

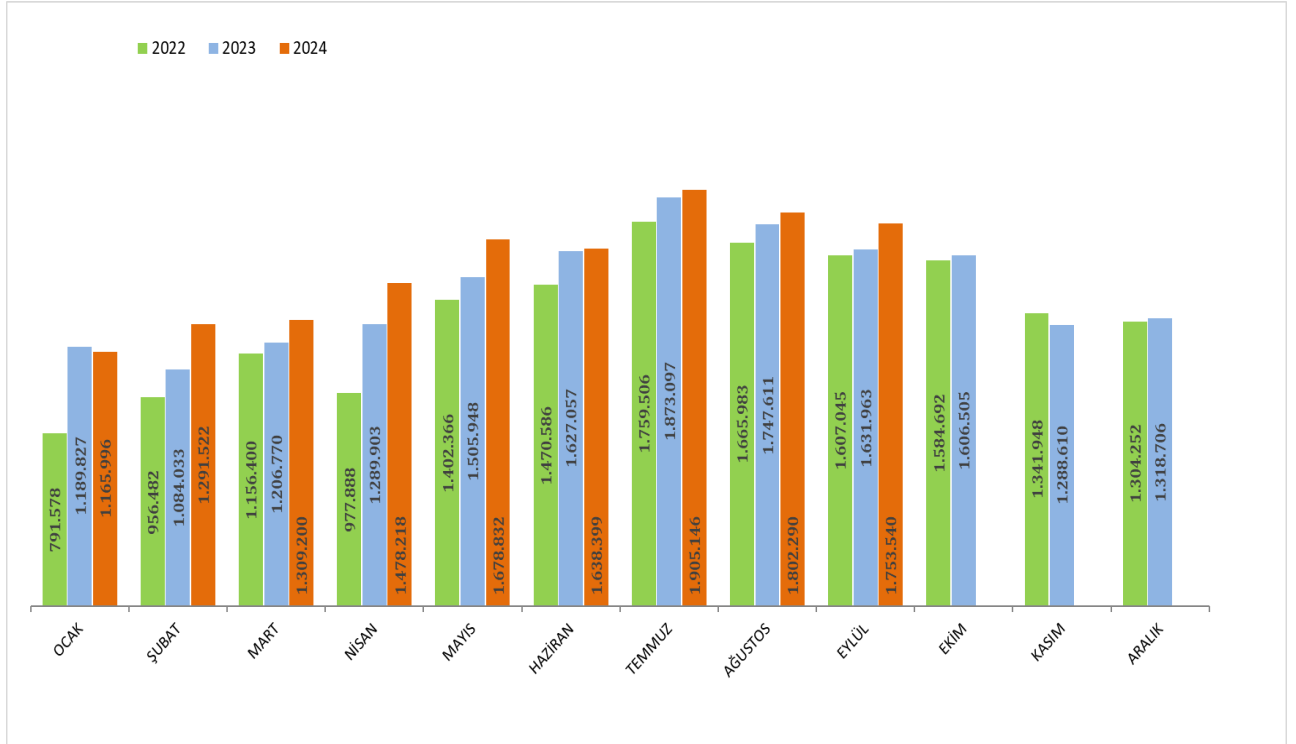
SON 5 YIL EYLÜL AYI GİRİŞ YAPAN YABANCI ZİYARETÇİ SAYILARI



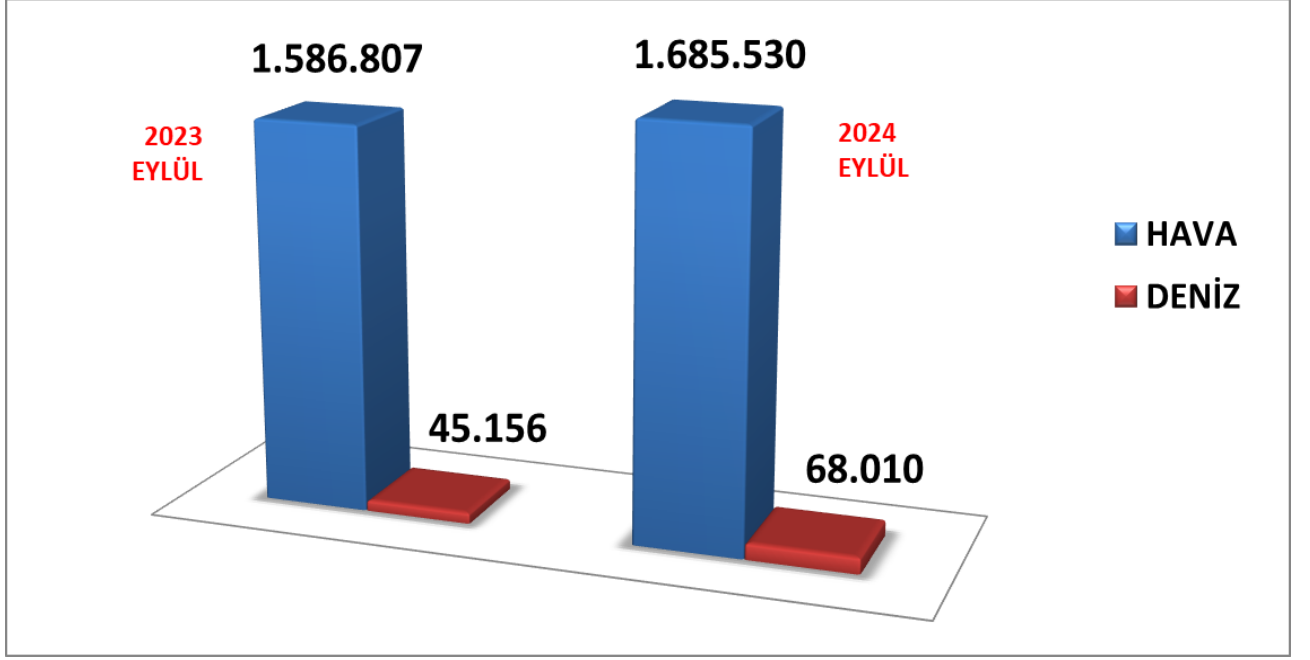
2004-2023 YILLARI TÜRKİYE VE İSTANBUL'A GİRİŞ YAPAN YABANCI ZİYARETÇİ SAYILARI



2022-2024 YILLARI AYLIK GELEN YABANCI ZİYARETÇİ SAYILARI



2023-2024 YILINDA GİRİŞ YAPAN YABANCI ZİYARETÇİLERİN TAŞIT ARAÇLARINA GÖRE DAĞILIMI (EYLÜL)



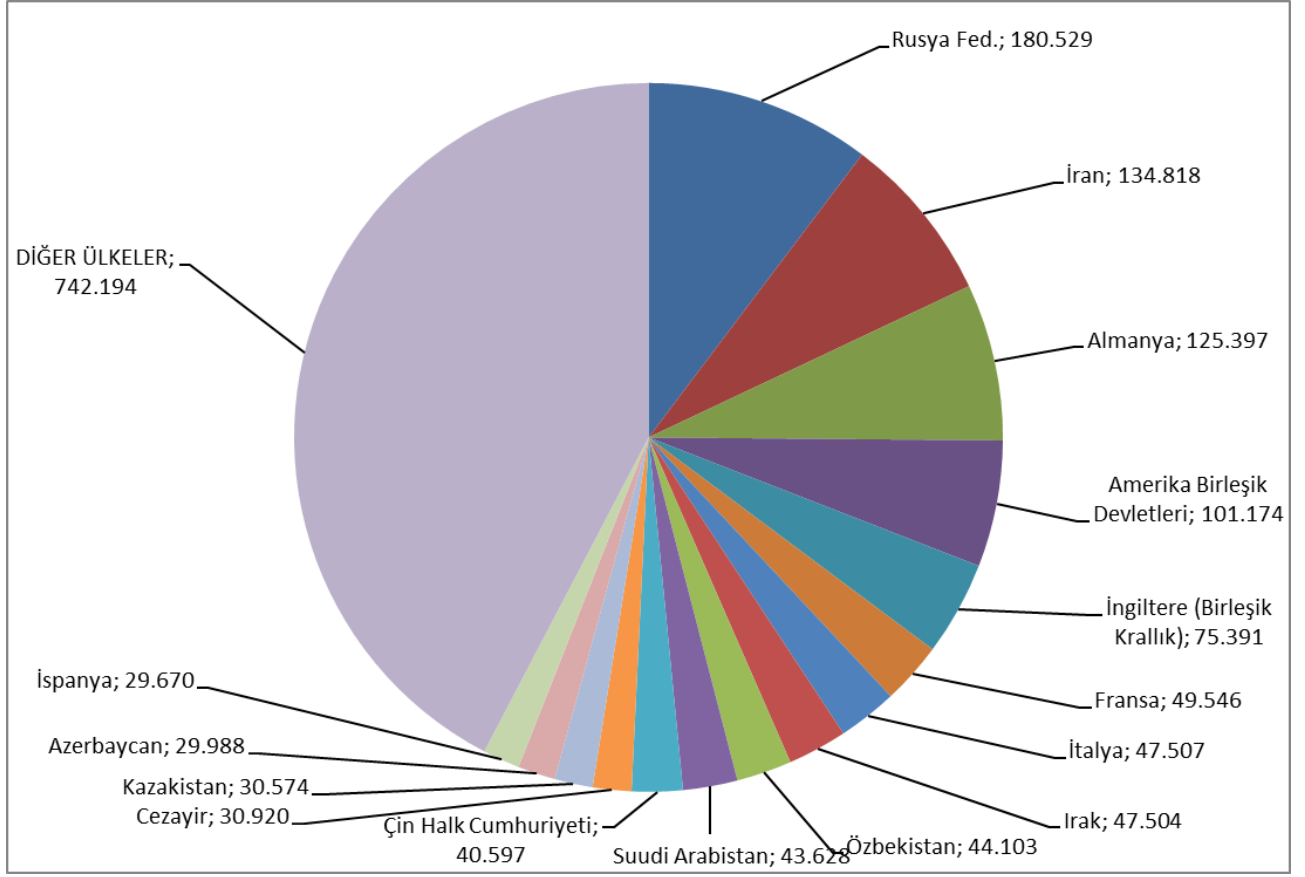
2024 Eylül döneminde havayolu ile giriş yapan yabancı ziyaretçi sayısı 2023'ün aynı dönemine göre %6,22 oranında artarak **1.685.530** ziyaretçi olarak gerçekleşmiştir. Denizyolu ile geliş ise **68.010** ziyaretçi ile %50,61 oranında artış göstermiştir.

İSTANBUL'A GİRİŞ YAPAN YABANCI ZİYARETÇİLERİN SINIR KAPILARINA GÖRE DAĞILIMI

2024	A.H.L. (H)	S. Gökçen (H)	İstanbul Havalimanı(H)	Haydarpaşa (D)	Karaköy(D)	Sarayburnu (D)	Marmara (D)	Tuzla (D)	Pendik (D)	Ambarlı (D)	Zeytinburnu (D)	Toplam
Ocak	1.301	333.162	823.938	330	900	3.068	0	1.462	58	251	1.526	1.165.996
Şubat	1.140	381.508	904.642	637	0	0	3	1.793	74	283	1.442	1.291.522
Mart	1.062	382.096	918.036	526	3.185	721	0	1.756	85	329	1.404	1.309.200
Nisan	1.276	394.772	1.063.035	234	11.702	3.661	2	1.799	150	308	1.279	1.478.218
Mayıs	1.475	445.225	1.198.723	255	25.438	3.450	29	2.258	125	327	1.527	1.678.832
Haziran	1.464	419.617	1.161.581	214	48.380	3.588	26	1.728	138	301	1.362	1.638.399
Temmuz	1.673	507.539	1.323.449	348	63.705	4.571	47	1.936	114	326	1.438	1.905.146
Ağustos	1.523	439.233	1.292.456	207	60.991	4.002	25	1.776	198	440	1.439	1.802.290
Eylül	1.719	425.578	1.258.233	209	59.437	4.290	43	1.843	126	416	1.646	1.753.540
Ekim												
Kasım												
Aralık												
TOPLAM	12.633	3.728.730	9.944.093	2.960	273.738	27.351	175	16.351	1.068	2.981	13.063	14.023.143

2024 yılı Eylül ayı itibarıyla giriş yapan **1.753.540** yabancı ziyaretçinin sınır kapılarına göre dağılımı yukarıdaki tabloda yer almaktadır. Havayolu ile giriş yapan yabancıların %74,65'i İstanbul Havalimanını, %25,25'i Sabiha Gökçen Havalimanını kullanmışlardır.

MİLLİYETLERİNE GÖRE İSTANBUL'A GİRİŞ YAPAN YABANCI ZİYARETÇİLER (EYLÜL)



2024 yılı Eylül ayı İstanbul'a giriş yapan toplam yabancı ziyaretçi sayısının en yüksek oranını %10,30 ile Rusya Federasyonu vatandaşı ziyaretçiler oluşturmaktadır. Bu ziyaretçileri sırasıyla; İran (%7,69), Almanya (%7,15), Amerika Birleşik Devletleri (%5,77), İngiltere (%4,30), Fransa (%2,83), İtalya (2,71), Irak (%2,71), Özbekistan (%2,52), Suudi Arabistan (%2,49) takip etmektedir.

2024 YILI EYLÜL AYI GİRİŞ YAPAN YABANCI ZİYARETÇİLERİN MİLLİYETLERİNE GÖRE DAĞILIMI

Sıra No	Ülke Adı	Ziyaretçi Sayısı	Sıra No	Ülke Adı	Ziyaretçi Sayısı
1	Rusya Fed.	180 529	56	Kolombiya	6 502
2	İran	134 818	57	Moldova	6 369
3	Almanya	125 397	58	Bosna Hersek	6 257
4	Amerika Birleşik Devletleri	101 174	59	Filipinler	6 210
5	İngiltere (Birleşik Krallık)	75 391	60	Sırbistan	5 319
6	Fransa	49 546	61	İrlanda	5 269
7	İtalya	47 507	62	Afganistan	5 222
8	Irak	47 504	63	Kosova	4 929
9	Özbekistan	44 103	64	Arnavutluk	4 719
10	Suudi Arabistan	43 628	65	Hırvatistan	4 463
11	Çin Halk Cumhuriyeti	40 597	66	İsrail	4 074
12	Cezayir	30 920	67	Tayland	4 028
13	Kazakistan	30 574	68	Filistin	3 937
14	Azerbaycan	29 988	69	Çek Cumhuriyeti (Çekya)	3 926
15	İspanya	29 670	70	Yeni Zelanda	3 795
16	Hollanda	28 679	71	Finlandiya	3 509
17	Hindistan	25 192	72	Yemen	3 414
18	Mısır	24 655	73	Litvanya	3 364
19	Kanada	23 278	74	Kuzey Makedonya Cumhuriyeti	3 324
20	Romanya	21 860	75	Umman	3 255
21	Avustralya	21 552	76	Slovenya	2 924
22	Fas	21 214	77	Slovakya	2 911
23	Libya	21 105	78	Letonya	2 787
24	Ukrayna	19 791	79	Singapur	2 753
25	Güney Kore	19 384	80	Birleşik Arap Emirlikleri	2 728
26	Ürdün	19 200	81	Milliyetsiz (Haymatlos)	2 677
27	Lübnan	16 527	82	Şili	2 668
28	İsviçre	16 317	83	Moğolistan	2 534
29	Belçika	15 474	84	Venezuela	2 492
30	Japonya	15 087	85	Hong Kong	2 385
31	Avusturya	14 862	86	Bahreyn	2 298
32	Tunus	14 824	87	Bangladeş	2 190
33	Türkmenistan	14 820	88	Tacikistan	2 165
34	Endonezya	14 322	89	Nijerya	2 083
35	İsveç	13 573	90	Etiyopya (Habeşistan)	2 018
36	Bulgaristan	13 354	91	Sudan	1 916
37	Meksika	13 111	92	Katar	1 902
38	Polonya	12 674	93	Estonya	1 745
39	Kuveyt	12 286	94	Peru	1 734
40	Pakistan	11 937	95	Ekvador	1 569
41	Brezilya	11 091	96	Malta	1 494
42	Beyaz Rusya (Belarus)	10 205	97	Ermenistan	1 460
43	Malezya	9 439	98	Senegal	1 320
44	Macaristan	9 335	99	Karadağ	1 316
45	Kırgızistan	9 259	100	Somali	1 182
46	Suriye	9 031	101	Mauritius	1 028
47	Tayvan	8 157	102	Eritre	977
48	Gürcistan	8 078	103	Kenya	933
49	Güney Afrika Cumhuriyeti	8 051	104	Kosta Rika	933
50	Kuzey Kıbrıs Türk Cumhuriyeti	7 817	105	Sri Lanka	854
51	Danimarka	7 778	106	Vietnam	761
52	Yunanistan	7 378	107	Mali	759
53	Portekiz	7 338	108	Güney Kıbrıs Rum Kesimi	725
54	Norveç	7 192	109	Nepal	713
55	Arjantin	6 931	110	Uganda	711

2024 YILI EYLÜL AYI GİRİŞ YAPAN YABANCI ZİYARETÇİLERİN MİLLİYETLERİNE GÖRE DAĞILIMI (DEVAMI)

Sıra No	Ülke Adı	Ziyaretçi Sayısı	Sıra No	Ülke Adı	Ziyaretçi Sayısı
111	Saint Kitts ve Nevis (St. Kitts)	703	166	Liberya	46
112	Uruguay	692	167	Namibya	45
113	Panama	682	168	Belize	45
114	Lüksemburg	673	169	Barbados	43
115	Tanzanya	642	170	Komorlar	40
116	Moritanya	612	171	Andorra	36
117	Kamerun	606	172	Svaziland	35
118	Demokratik Kongo Cumhuriyeti (Zaire)	584	173	Seyşeller	34
119	Fildişi Sahilleri (Cote d'Ivoire)	570	174	Fiji	34
120	Çad	539	175	Madagaskar (Malagazi)	31
121	Gana	532	176	San Marino	29
122	Küba	530	177	Vanuatu	25
123	Gine	500	178	Gine Bissau	24
124	Birleşmiş Milletler	486	179	Yeşil Burun Adaları (Cape Verde)	23
125	İzlanda	462	180	Haiti	23
126	Guatemala	456	181	Guyana	21
127	Nijer	437	182	Monako	19
128	Burkina Faso	419	183	Tonga	14
129	Dominik Cumhuriyeti	411	184	Lesoto	13
130	Honduras	392	185	Laos	11
131	Bolivya	346	186	Orta Afrika Cumhuriyeti	10
132	Gabon	321	187	Saint Vincent ve Grenadinler (St. Vincent)	8
133	Sierra Leone	281	188	Avrupa Birliği	7
134	Dominika	263	189	Doğu Timor	5
135	Zimbabve	258	190	Vatikan	5
136	Gambiya	236	191	Samoa	3
137	Cibuti	235	192	Bhutan	2
138	El Salvador	216	193	Papua Yeni Gine	2
139	Angola	215	194	Solomon Adaları	1
140	Maldivler	182	195	Sao Tome ve Principe	1
141	Trinidad ve Tobago	173	196	Somaliland	0
142	Jamaika	170	197	Tuvalu	0
143	Myanmar (Burma)	161	198	Kuzey Kore	0
144	Ruanda	158	199	Nauru	0
145	Paraguay	138	200	Kiribati (Gilbert Adaları)	0
146	Kongo Cumhuriyeti	134	201	Palau	0
147	Nikaragua	127	202	Porto Riko	0
148	Benin	115	203	Türkiye	0
149	Togo	112			
150	Brunei	106			
151	Antigua ve Barbuda	97			
152	Mozambik	94			
153	Makao	82			
154	Zambiya	76			
155	Botsvana	71			
156	Lihtenştayn	67			
157	Bahama Adaları	64			
158	Grenada	63			
159	Kamboçya	63			
160	Güney Sudan	61			
161	Burundi	58			
162	Ekvator Ginesi	53			
163	Saint Lucia (St. Lucia)	51			
164	Surinam	49			
165	Malavi	47			
TOPLAM			1 753 540		

NOT: Tablonun Excel formatı ekte yer almaktadır.

2023 YILI GİRİŞ YAPAN YABANCI ZİYARETÇİLERİN MİLLİYETLERİNE GÖRE DAĞILIMI

Sıra No	Ülke Adı	Ziyaretçi Sayısı	Sıra No	Ülke Adı	Ziyaretçi Sayısı
1	Rusya Fed.	1 990 226	56	Bosna Hersek	62 371
2	Almanya	1 286 504	57	Norveç	61 413
3	İran	1 053 638	58	Portekiz	61 087
4	Amerika Birleşik Devletleri	853 766	59	Katar	59 525
5	İngiltere (Birleşik Krallık)	701 361	60	Sırbistan	58 165
6	Suudi Arabistan	604 509	61	Güney Afrika Cumhuriyeti	56 901
7	Fransa	589 149	62	Kolombiya	56 044
8	İtalya	431 598	63	Arnavutluk	55 787
9	Irak	404 607	64	Filistin	54 947
10	Özbekistan	389 759	65	Afganistan	51 379
11	İsrail	378 504	66	İrlanda	48 744
12	Kazakistan	351 042	67	Umman	47 436
13	Hollanda	332 008	68	Tayvan	45 921
14	Kuveyt	294 716	69	Bahreyn	45 046
15	Azerbaycan	293 059	70	Milliyetsiz (Haymatlos)	44 106
16	Cezayir	276 161	71	Moldova	43 641
17	İspanya	251 991	72	Hırvatistan	42 227
18	Fas	245 548	73	Çek Cumhuriyeti (Çekya)	41 963
19	Ürdün	238 082	74	Arjantin	38 747
20	Hindistan	223 720	75	Singapur	36 231
21	Çin Halk Cumhuriyeti	221 200	76	Moğolistan	34 519
22	Ukrayna	196 615	77	Tayland	34 228
23	Romanya	191 875	78	Kuzey Makedonya Cumhuriyeti	33 979
24	Libya	191 739	79	Litvanya	32 543
25	Mısır	171 865	80	Yemen	32 444
26	Kanada	168 501	81	Finlandiya	31 915
27	Avusturya	166 811	82	Slovenya	30 718
28	Tunus	166 679	83	Letonya	26 848
29	Endonezya	165 851	84	Etiyopya (Habeşistan)	25 484
30	Belçika	164 933	85	Nijerya	23 849
31	Lübnan	164 098	86	Slovakya	23 697
32	İsviçre	152 959	87	Yeni Zelanda	21 161
33	İsveç	147 749	88	Venezuela	20 584
34	Güney Kore	139 111	89	Bangladeş	20 567
35	Bulgaristan	138 094	90	Şili	18 685
36	Avustralya	132 661	91	Sudan	18 550
37	Pakistan	125 318	92	Estonya	16 487
38	Suriye	115 795	93	Hong Kong	16 081
39	Türkmenistan	110 336	94	Karadağ	15 579
40	Meksika	108 731	95	Ermenistan	14 723
41	Kırgızistan	105 965	96	Senegal	14 124
42	Yunanistan	102 016	97	Ekvador	13 304
43	Polonya	94 698	98	Peru	12 730
44	Beyaz Rusya (Belarus)	92 291	99	Eritre	11 503
45	Gürcistan	89 943	100	Malta	11 002
46	Malezya	88 150	101	Mauritius	10 324
47	Kuzey Kıbrıs Türk Cumhuriyeti	79 559	102	Kenya	9 260
48	Brezilya	79 328	103	Dominika	9 122
49	Kosova	77 555	104	Saint Kitts ve Nevis (St. Kitts)	9 074
50	Danimarka	75 663	105	Demokratik Kongo Cumhuriyeti (Zaire)	8 960
51	Birleşik Arap Emirlikleri	75 072	106	Somali	8 301
52	Japonya	70 086	107	Panama	7 366
53	Tacikistan	68 862	108	Kosta Rika	7 335
54	Filipinler	66 826	109	Fildişi Sahilleri (Cote d'Ivoire)	7 245
55	Macaristan	65 679	110	Güney Kıbrıs Rum Kesimi	7 028

2023 YILI GİRİŞ YAPAN YABANCI ZİYARETÇİLERİN MİLLİYETLERİNE GÖRE DAĞILIMI (DEVAMI)

Sıra No	Ülke Adı	Ziyaretçi Sayısı	Sıra No	Ülke Adı	Ziyaretçi Sayısı
111	Uganda	7 019	166	Belize	371
112	Kamerun	6 876	167	Barbados	369
113	Sri Lanka	6 442	168	Saint Lucia (St. Lucia)	347
114	Uruguay	5 928	169	Makao	343
115	Tanzanya	5 517	170	Vanuatu	334
116	Nepal	5 436	171	Bahama Adaları	304
117	Çad	5 407	172	Surinam	298
118	Gine	5 392	173	Madagaskar (Malagazi)	293
119	Mali	5 368	174	Fiji	282
120	Lüksemburg	5 183	175	Malavi	273
121	Birleşmiş Milletler	4 854	176	Yeşil Burun Adaları (Cape Verde)	268
122	Gana	4 703	177	Namibya	267
123	Küba	4 450	178	Gine Bissau	231
124	Dominik Cumhuriyeti	4 260	179	San Marino	212
125	Vietnam	4 216	180	Orta Afrika Cumhuriyeti	191
126	Guatemala	4 200	181	Monako	130
127	Moritanya	4 164	182	Svaziland	101
128	Gabon	3 940	183	Lesoto	76
129	Sierra Leone	3 925	184	Guyana	70
130	Cibuti	3 522	185	Laos	69
131	Angola	3 468	186	Saint Vincent ve Grenadinler (St. Vincent)	67
132	Burkina Faso	3 417	187	Bhutan	64
133	Bolivya	3 090	188	Avrupa Birliği	55
134	Honduras	2 929	189	Kuzey Kore	55
135	Nijer	2 678	190	Doğu Timor	44
136	Maldivler	2 439	191	Somaliland	34
137	Zimbabve	2 382	192	Vatikan	26
138	Gambiya	2 014	193	Sao Tome ve Principe	22
139	Kongo Cumhuriyeti	1 963	194	Papua Yeni Gine	21
140	El Salvador	1 847	195	Tonga	10
141	İzlanda	1 834	196	Samoa	8
142	Brunei	1 572	197	Tuvalu	4
143	Benin	1 443	198	Porto Riko	2
144	Mozambik	1 364	199	Solomon Adaları	2
145	Trinidad ve Tobago	1 331	200	Mikronezya Federe Devletleri	1
146	Güney Sudan	1 321	201	Palau	1
147	Paraguay	1 226	202	Türkiye	0
148	Jamaika	1 154			
149	Ruanda	1 126			
150	Antigua ve Barbuda	1 119			
151	Myanmar (Burma)	1 056			
152	Nikaragua	1 053			
153	Togo	1 011			
154	Lihtenştayn	942			
155	Zambiya	913			
156	Haiti	911			
157	Seyşeller	711			
158	Grenada	706			
159	Komorlar	675			
160	Ekvator Ginesi	580			
161	Botsvana	466			
162	Burundi	433			
163	Andorra	423			
164	Liberya	417			
165	Kamboçya	407			
TOPLAM			17 370 030		

2023-2024 YILLARINDA ARAP ÜLKELERİNDEN GİRİŞ YAPAN YABANCI ZİYARETÇİLERİN MİLLİYETLERİNE GÖRE DAĞILIMI (EYLÜL)

ARAP ÜLKELERİ	2023 EYLÜL	2024 EYLÜL	2023-2024 DEĞİŞİM (%)
Irak	42.658	47.504	11,36
Suudi Arabistan	41.903	43.628	4,12
Cezayir	30.592	30.920	1,07
Mısır	19.353	24.655	27,40
Fas	25.714	21.214	-17,50
Libya	19.352	21.105	9,06
Ürdün	24.818	19.200	-22,64
Lübnan	16.754	16.527	-1,35
Tunus	14.872	14.824	-0,32
Kuveyt	19.159	12.286	-35,87
Suriye	10.222	9.031	-11,65
Filistin	8.328	3.937	-52,73
Yemen	3.407	3.414	0,21
Umman	1.930	3.255	68,65
Birleşik Arap Emirlikleri	2.564	2.728	6,40
Bahreyn	2.067	2.298	11,18
Sudan	1.646	1.916	16,40
Katar	2.135	1.902	-10,91
TOPLAM	287.474	280.344	-2,48

NOT: Sıralama 2024 yılı verilerine göre yapılmıştır.

2021-2023 YILLARINDA MİLLİYETLERİNE GÖRE İSTANBUL'A GİRİŞ YAPAN YABANCI ZİYARETÇİLER (İLK ON ÜLKE)

Sıra No	2021		2022		2023	
	Ülke Adı	Ziyaretçi Sayısı	Ülke Adı	Ziyaretçi Sayısı	Ülke Adı	Ziyaretçi Sayısı
1	Almanya	823.935	Rusya Fed.	1.495.024	Rusya Fed.	1.990.226
2	İran	781.986	Almanya	1.237.314	Almanya	1.286.504
3	Rusya Fed.	747.285	İran	1.097.993	İran	1.053.638
4	Fransa	379.600	Amerika Birleşik Devletleri	717.107	Amerika Birleşik Devletleri	853.766
5	Irak	341.490	İngiltere (Birleşik Krallık)	613.199	İngiltere (Birleşik Krallık)	701.361
6	Ukrayna	340.821	Fransa	567.475	Suudi Arabistan	604.509
7	Amerika Birleşik Devletleri	323.877	İsrail	473.563	Fransa	589.149
8	Hollanda	256.931	Irak	423.945	İtalya	431.598
9	Özbekistan	237.423	Suudi Arabistan	390.353	Irak	404.607
10	Ürdün	219.089	Kuveyt	388.926	Özbekistan	389.759
İstanbul Toplam	9.025.004	16.018.726	17.370.030			

Kaynak: Kültür ve Turizm Bakanlığı, Yatırım ve İşletmeler Genel Müdürlüğü.

TESİS İSTATİSTİKLERİ

TURİZM İŞLETMESİ BELGELİ-BASİT KONAKLAMA BELGELİ-TURİZM YATIRIMI BELGELİ KONAKLAMA TESİSLERİ SAYI VE KAPASİTELERİ

Tesis Tür ve Sınıfı	İşletme Belgeli			Yatırım Belgeli		
	Tesis Sayısı	Oda Sayısı	Yatak Sayısı	Tesis Sayısı	Oda Sayısı	Yatak Sayısı
Apart Otel	14	794	2256	1	32	64
B Tipi Tatil Sitesi	0	0	0	1	246	1142
Butik Otel	20	862	1802	7	243	465
Kamping	4	309	906	0	0	0
Kırsal Turizm Tesisi	0	0	0	1	28	58
Müstakil Apart Otel	5	275	922	0	0	0
1 Yıldızlı Otel	40	801	1.583	1	10	20
2 Yıldızlı Otel	52	1.660	3.184	4	71	142
3 Yıldızlı Otel	217	10.256	20.232	32	1.555	2.921
4 Yıldızlı Otel	197	20.758	41.524	30	3.569	7.763
5 Yıldızlı Otel	141	32.990	66.689	22	4.388	9.051
Pansiyon	147	1.652	3.286	0	0	0
4 Yıldızlı Termal Otel	1	80	160	0	0	0
Termal Turizm Tesisi	1	840	1.764	0	0	0
Özel Tesis	200	6.958	13.838	9	729	1.488
Basit Konaklama Belgeli Tesis	2.040	47.556	95.112	0	0	0
Toplam	3.079	125.791	253.258	108	10.871	23.114

Kaynak: T.C. Kültür ve Turizm Bakanlığı, Yatırım ve İşletmeler Genel Müdürlüğü.

Yukarıdaki tabloda Kültür ve Turizm Bakanlığımızdan “Turizm İşletmesi Belgeli”, “Basit Konaklama Turizm İşletmesi Belgeli” ve “Turizm Yatırımı Belgeli” konaklama tesislerinin tür ve sınıf bazında tesis, oda ve yatak sayıları yer almaktadır. İstanbul’da toplamda “Turizm İşletmesi Belgeli” ve “Basit Konaklama Turizm İşletmesi Belgeli” **3.079** tesis, **253.258** yatak kapasitesi ile hizmet vermektedir. Yatırımların tamamlanmasıyla ilave **108** tesis ve **23.114** yatak İstanbul’un konaklama kapasitesine dâhil olacaktır.

Aşağıdaki tabloda, Kültür ve Turizm Bakanlığımızdan “Turizm İşletmesi Belgeli” ve “Turizm Yatırımı Belgeli” yeme içme tesislerinin kapasitelerine ilişkin veriler yer almaktadır. “Turizm İşletmesi Belgeli” tesislerin toplam kapasitesi **167.185**, “Turizm Yatırımı Belgeli” tesislerin toplam kapasitesi ise **906** kişidir.

TURİZM İŞLETMESİ BELGELİ- TURİZM YATIRIMI BELGELİ YEME-İÇME TESİSLERİ SAYI VE KAPASİTELERİ

Tesis Tür ve Sınıfı	İşletme Belgeli		Yatırım Belgeli	
	Tesis Sayısı	Kapasite	Tesis Sayısı	Kapasite
Gastronomi	163	34.254	0	0
Günübirlik Tesis	15	6.107	1	350
Kafeterya	5	925	0	0
1. Sınıf Lokanta	124	67.857	2	556
2. Sınıf Lokanta	30	6.015	0	0
Lüks Lokanta	1	600	0	0
Yüzer Tesis	24	11.504	0	0
Özel Tesis	234	39.923	0	0
Toplam	596	167.185	3	906

Kaynak: T.C. Kültür ve Turizm Bakanlığı, Yatırım ve İşletmeler Genel Müdürlüğü.

TURİZM İŞLETMESİ BELGELİ- TURİZM YATIRIMI BELGELİ EĞLENCE TESİSLERİ SAYI VE KAPASİTELERİ

Tesis Tür ve Sınıfı	İşletme Belgeli		Yatırım Belgeli	
	Tesis Sayısı	Kapasite	Tesis Sayısı	Kapasite
Barlar	3	250	0	0
Eğlence Merkezi	0	0	1	0
Müstakil Eğlence Yeri	5	1.560	0	0
Özel Tesis	4	530	0	0
Toplam	12	2.340	1	0

Kaynak: T.C. Kültür ve Turizm Bakanlığı, Yatırım ve İşletmeler Genel Müdürlüğü.

İstanbul'da Bakanlığımızdan "Turizm İşletmesi Belgeli" 12 eğlence tesisi toplam 2.340 kapasite ile hizmet vermektedir.

Aşağıdaki tabloda ise İstanbul'da Kültür ve Turizm Bakanlığımızdan "Turizm İşletmesi Belgeli" ve "Turizm Yatırımı Belgeli" diğer tesislerin sayıları tür ve sınıf bazında bulunmaktadır.

TURİZM İŞLETMESİ BELGELİ- TURİZM YATIRIMI BELGELİ DİĞER TESİS SAYILARI

Tesis Tür ve Sınıfı	İşletme Belgeli Tesis Sayısı	Yatırım Belgeli Tesis Sayısı
Golf	2	
Kongre ve Sergi Merkezi	3	1
Temalı Park	1	1
Yüzme Havuzu	1	
Özel Tesis (Akvaryum)	1	
Özel Tesis (Hamam)	5	
Özel Tesis (Kongre Merkezi)	1	
Özel Tesis (Terminal Hizmetleri Tesisi)	1	
Özel Tesis (Özel Tesis)	1	
Toplam	16	2

Kaynak: T.C. Kültür ve Turizm Bakanlığı, Yatırım ve İşletmeler Genel Müdürlüğü.

DENİZ TURİZMİ TESİSLERİ VE KAPASİTELERİ

Tesis Türü	Turizm İşletmesi Belgeli		Turizm Yatırımı Belgeli	
	Tesis Sayısı	Kapasite	Tesis Sayısı	Kapasite
Yat Limanları	2	2.070	1	870
Yüzer Tesis	32	14.642	0	0
Günübirlik Gezi Tekneleri	265	22.298	0	0
Ticari Yatlar	259	1.312	0	0
Su Altı Sportif Faaliyet	1	12	0	0
Kruvaziyer Limanı	1	0	0	0
Toplam	560	40.334	1	870

KONAKLAMA İSTATİSTİKLERİ

KÜLTÜR VE TURİZM BAKANLIĞINDAN BELGELİ TESİSLERE GELİŞ SAYISI*, GECELEME, ORTALAMA KALIŞ SÜRESİ VE DOLULUK ORANLARININ TESİS TÜR VE SINIFLARINA GÖRE DAĞILIMI (2023)

TESİS TÜR/SINIF	TESİSE GELİŞ SAYISI			GECELEME			ORTALAMA KALIŞ SÜRESİ			DOLULUK ORANI(%)		
	YERLİ	YABANCI	TOPLAM	YERLİ	YABANCI	TOPLAM	YERLİ	YABANCI	TOPLAM	YERLİ	YABANCI	TOPLAM
Apart Otel	13 720	40 279	53 999	47 236	185 384	232 620	3,44	4,60	4,31	10,73	42,12	52,85
B Tipi Tatil Sitesi	1 705	1 492	3 197	3 234	4 430	7 664	1,90	2,97	2,40	8,02	10,99	19,01
Butik Otel	28 340	123 874	152 214	49 357	307 812	357 169	1,74	2,48	2,35	7,52	46,89	54,41
Kamping	1 464	216	1 680	4 363	679	5 042	2,98	3,14	3,00	8,08	1,26	9,34
Müstakil Apart Otel	4 499	27 688	32 187	14 830	148 599	163 429	3,30	5,37	5,08	5,42	54,31	59,73
1 Yıldızlı Otel	13 712	23 361	37 073	29 345	51 902	81 247	2,14	2,22	2,19	22,84	40,39	63,23
2 Yıldızlı Otel	71 396	134 523	205 919	116 150	311 740	427 890	1,63	2,32	2,08	14,51	38,95	53,46
3 Yıldızlı Otel	360 912	760 215	1 121 127	653 508	1 847 953	2 501 461	1,81	2,43	2,23	13,79	39,00	52,80
4 Yıldızlı Otel	730 088	2 100 641	2 830 729	1 411 786	5 534 585	6 946 371	1,93	2,63	2,45	11,61	45,51	57,12
5 Yıldızlı Otel	1 586 754	3 115 181	4 701 935	2 938 855	7 423 225	10 362 080	1,85	2,38	2,20	13,68	34,54	48,22
Özel Tesis	180 872	886 178	1 067 050	335 900	1 887 598	2 223 498	1,86	2,13	2,08	9,38	52,72	62,10
Pansiyon	6 700	14 151	20 851	13 521	34 958	48 479	2,02	2,47	2,33	14,89	38,51	53,40
4 Yıldızlı Termal Otel	9 281	2 546	11 827	26 380	10 746	37 126	2,84	4,22	3,14	45,80	18,66	64,45
Turizm Kompleksi	17 771	118 921	136 692	31 720	252 350	284 070	1,78	2,12	2,08	4,99	39,74	44,73
Basit Konaklama Tesisi	919 683	1 916 503	2 836 186	1 700 147	4 370 125	6 070 272	1,85	2,28	2,14	15,11	38,85	53,96
GENEL TOPLAM	3.946.897	9.265.769	13.212.666	7.376.332	22.372.086	29.748.418	1,87	2,41	2,25	13,08	39,67	52,75

* Tesis geliş: Turizm İşletme Belgeli konaklama tesislerine geceleme yapmak amacıyla yapılan giriş sayısıdır. Tesise giriş sayısı kişi bazlı bir değişken olmayıp, aynı turistin farklı zamanlarda yaptığı girişler ayrı girdiler olarak kaydedilmektedir.

Yukarıdaki tablo İstanbul'da ki belgeli tesislerde (Turizm İşletmesi Belgeli – Basit Konaklama Turizm İşletmesi Belgeli) yerli ve yabancı turistler tarafından yapılan konaklamalara ilişkin bilgileri içermektedir. Belgeli konaklama tesislerine geceleme yapmak amacıyla yapılan giriş sayılarını gösteren toplam tesise geliş sayısı 2023 yılında 13.212.666'dır. Bu tesislerde yapılan toplam geceleme sayısı ise 29.748.418 olup, ortalama kalış süresi ise 2,25 gündür. 2023 yılında İstanbul'daki konaklama tesislerinin doluluk oranı %52,75 olarak gerçekleşmiştir.

**KÜLTÜR VE TURİZM BAKANLIĞINDAN BELGELİ TESİSLERE GELİŞ SAYISI, GECELEME,
ORTALAMA KALİŞ SÜRESİ VE DOLULUK ORANLARININ İLÇELERE GÖRE DAĞILIMI
(2023)**

İLÇELER	TESİSE GELİŞ SAYISI	GECELEME	ORTALAMA KALİŞ SÜRESİ	DOLULUK ORANI (%)
Adalar	21.031	31.705	1,51	26,17
Arnavutköy	252.990	267.527	1,06	84,03
Ataşehir	272.354	515.480	1,89	49,56
Avcılar	77.942	145.209	1,86	50,57
Bağcılar	501.830	1.029.869	2,05	59,22
Bahçelievler	400.199	832.144	2,08	44,90
Bakırköy	426.656	1.091.524	2,56	48,89
Başakşehir	59.809	119.985	2,01	52,40
Bayrampaşa	219.381	457.347	2,08	42,80
Beşiktaş	583.103	1.390.883	2,39	44,09
Beykoz	63.686	104.317	1,64	27,23
Beylikdüzü	15.595	28.745	1,84	45,11
Beyoğlu	2.142.976	5.283.253	2,47	60,16
Büyükkada	17.275	28.605	1,66	53,69
Büyükkçekmece	210.507	400.682	1,90	32,07
Çatalca	4.633	9.169	1,98	19,01
Esenler	83.060	166.368	2,00	46,03
Esenyurt	177.457	307.621	1,73	40,08
Eyüpsultan	93.819	177.808	1,90	41,40
Fatih	3.580.715	8.749.962	2,44	59,73
Gaziosmanpaşa	26.464	112.987	4,27	59,44
Güngören	140.041	282.099	2,01	53,97
Kadıköy	428.191	815.357	1,90	45,83
Kağıthane	157.945	350.162	2,22	52,70
Kartal	105.744	172.999	1,64	41,86
Küçükçekmece	317.214	614.644	1,94	50,82
Maltepe	155.673	327.756	2,11	54,22
Pendik	337.678	599.726	1,78	42,19
Sarıyer	137.191	451.413	3,29	48,79
Silivri	96.257	180.773	1,88	29,46
Sultangazi	756	1.774	2,35	13,14
Şile	70.122	131.341	1,87	33,22
Şişli	1.371.547	2.980.934	2,17	51,34
Tuzla	115.818	259.220	2,24	50,57
Ümraniye	216.421	494.376	2,28	44,80
Üsküdar	85.771	222.949	2,60	57,73
Zeytinburnu	244.815	611.705	2,50	61,03
İSTANBUL TOPLAMI	13.212.666	29.748.418	2,25	52,75
TÜRKİYE TOPLAMI	77.298.091	203.187.830	2,63	50,08

2023 yılında İstanbul'da belgeli (Turizm İşletmesi Belgeli Tesisler – Basit Konaklama Turizm İşletmesi Belgeli Tesisler) tesislerde en yüksek geceleme Fatih ilçesindeki konaklama tesislerinde gerçekleşmiştir.

**KÜLTÜR VE TURİZM BAKANLIĞINDAN BELGELİ TESİSLERE GELİŞ SAYISI,
GECELEME, ORTALAMA KALIŞ SÜRESİ VE DOLULUK ORANLARININ TESİS TÜR VE
SINIFLARINA GÖRE DAĞILIMI
(2024-AĞUSTOS)**

TESİS TÜR/SINIF	TESİSE GELİŞ SAYISI			GECELEME			ORTALAMA KALIŞ SÜRESİ			DOLULUK ORANI(%)		
	YERLİ	YABANCI	TOPLAM	YERLİ	YABANCI	TOPLAM	YERLİ	YABANCI	TOPLAM	YERLİ	YABANCI	TOPLAM
Apart Otel	1 010	4 770	5 780	3 087	24 381	27 468	3,06	5,11	4,75	8,35	65,97	74,32
Butik Otel	2 751	9 383	12 134	5 243	24 042	29 285	1,91	2,56	2,41	10,16	46,59	56,75
Kamping	353	97	450	1 045	306	1 351	2,96	3,15	3,00	23,22	6,80	30,02
Müstakil Apart Otel	919	3 495	4 414	2 488	19 825	22 313	2,71	5,67	5,06	8,99	71,67	80,67
1 Yıldızlı Otel	2 078	3 626	5 704	4 067	7 747	11 814	1,96	2,14	2,07	23,13	44,07	67,20
2 Yıldızlı Otel	6 082	14 275	20 357	10 286	34 319	44 605	1,69	2,40	2,19	15,82	52,79	68,61
3 Yıldızlı Otel	37 849	88 676	126 525	69 171	203 928	273 099	1,83	2,30	2,16	16,57	48,84	65,41
4 Yıldızlı Otel	77 855	229 283	307 138	145 773	604 889	750 662	1,87	2,64	2,44	13,66	56,69	70,36
5 Yıldızlı Otel	134 029	365 430	499 459	248 350	874 045	1 122 395	1,85	2,39	2,25	13,40	47,16	60,57
Özel Tesis	16 262	91 745	108 007	29 674	194 892	224 566	1,82	2,12	2,08	9,60	63,04	72,64
Pansiyon	1 648	3 952	5 600	3 118	9 139	12 257	1,89	2,31	2,19	17,74	51,99	69,72
4 Yıldızlı Termal Otel	1 224	471	1 695	2 720	1 438	4 158	2,22	3,05	2,45	56,67	29,96	86,63
Termal Turizm Tesisi	1 892	13 048	14 940	3 975	27 399	31 374	2,10	2,10	2,10	7,51	51,77	59,29
Basit Konaklama Tesisi	77 101	177 415	254 516	145 090	404 419	549 509	1,88	2,28	2,16	16,40	45,72	62,13
GENEL TOPLAM	361.053	1.005.666	1.366.719	674.087	2.430.769	3.104.856	1,87	2,42	2,27	14,01	50,54	64,55

2024 yılı Ağustos ayı itibarıyla Bakanlık Belgeli tesisler için toplam tesise geliş sayısı 1.366.719'dur. Bu tesislerde yapılan toplam geceleme sayısı ise 3.104.856 olup, ortalama kalış süresi ise 2,27 gündür. İstanbul'daki konaklama tesislerinin Ağustos ayı doluluk oranı ise %64,55'tir.

2024 YILI EYLÜL AYI GİRİŞ YAPAN YABANCI ZİYARETÇİLERİN
MİLLİYETLERİNE GÖRE DAĞILIMINA AİT EXCEL TABLOSU

Sıra No	Ülke Adı	Ziyaretçi Sayısı
1	Rusya Fed.	180.529
2	İran	134.818
3	Almanya	125.397
4	Amerika Birleşik Devletleri	101.174
5	İngiltere (Birleşik Krallık)	75.391
6	Fransa	49.546
7	İtalya	47.507
8	Irak	47.504
9	Özbekistan	44.103
10	Suudi Arabistan	43.628
11	Çin Halk Cumhuriyeti	40.597
12	Cezayir	30.920
13	Kazakistan	30.574
14	Azerbaycan	29.988
15	İspanya	29.670
16	Hollanda	28.679
17	Hindistan	25.192
18	Mısır	24.655
19	Kanada	23.278
20	Romanya	21.860
21	Avustralya	21.552
22	Fas	21.214
23	Libya	21.105
24	Ukrayna	19.791
25	Güney Kore	19.384
26	Ürdün	19.200
27	Lübnan	16.527
28	İsviçre	16.317
29	Belçika	15.474
30	Japonya	15.087
31	Avusturya	14.862
32	Tunus	14.824
33	Türkmenistan	14.820
34	Endonezya	14.322
35	İsveç	13.573
36	Bulgaristan	13.354
37	Meksika	13.111
38	Polonya	12.674
39	Kuveyt	12.286
40	Pakistan	11.937
41	Brezilya	11.091
42	Beyaz Rusya (Belarus)	10.205
43	Malezya	9.439
44	Macaristan	9.335
45	Kırgızistan	9.259
46	Suriye	9.031
47	Tayvan	8.157
48	Gürcistan	8.078
49	Güney Afrika Cumhuriyeti	8.051
50	Kuzey Kıbrıs Türk Cumhuriyeti	7.817

51	Danimarka	7.778
52	Yunanistan	7.378
53	Portekiz	7.338
54	Norveç	7.192
55	Arjantin	6.931
56	Kolombiya	6.502
57	Moldova	6.369
58	Bosna Hersek	6.257
59	Filipinler	6.210
60	Sırbistan	5.319
61	İrlanda	5.269
62	Afganistan	5.222
63	Kosova	4.929
64	Arnavutluk	4.719
65	Hırvatistan	4.463
66	İsrail	4.074
67	Tayland	4.028
68	Filistin	3.937
69	Çek Cumhuriyeti (Çekya)	3.926
70	Yeni Zelanda	3.795
71	Finlandiya	3.509
72	Yemen	3.414
73	Litvanya	3.364
74	Kuzey Makedonya Cumhuriyeti	3.324
75	Umman	3.255
76	Slovenya	2.924
77	Slovakya	2.911
78	Letonya	2.787
79	Singapur	2.753
80	Birleşik Arap Emirlikleri	2.728
81	Milliyetsiz (Haymatlos)	2.677
82	Şili	2.668
83	Moğolistan	2.534
84	Venezuela	2.492
85	Hong Kong	2.385
86	Bahreyn	2.298
87	Bangladeş	2.190
88	Tacikistan	2.165
89	Nijerya	2.083
90	Etiyopya (Habeşistan)	2.018
91	Sudan	1.916
92	Katar	1.902
93	Estonya	1.745
94	Peru	1.734
95	Ekvador	1.569
96	Malta	1.494
97	Ermenistan	1.460
98	Senegal	1.320
99	Karadağ	1.316
100	Somali	1.182
101	Mauritius	1.028
102	Eritre	977
103	Kenya	933
104	Kosta Rika	933
105	Sri Lanka	854
106	Vietnam	761
107	Mali	759
108	Güney Kıbrıs Rum Kesimi	725
109	Nepal	713

110	Uganda	711
111	Saint Kitts ve Nevis (St. Kitts)	703
112	Uruguay	692
113	Panama	682
114	Lüksemburg	673
115	Tanzanya	642
116	Moritanya	612
117	Kamerun	606
118	Demokratik Kongo Cumhuriyeti (Zaire)	584
119	Fildişi Sahilleri (Cote d'Ivoire)	570
120	Çad	539
121	Gana	532
122	Küba	530
123	Gine	500
124	Birleşmiş Milletler	486
125	İzlanda	462
126	Guatemala	456
127	Nijer	437
128	Burkina Faso	419
129	Dominik Cumhuriyeti	411
130	Honduras	392
131	Bolivya	346
132	Gabon	321
133	Sierra Leone	281
134	Dominika	263
135	Zimbabve	258
136	Gambiya	236
137	Cibuti	235
138	El Salvador	216
139	Angola	215
140	Maldivler	182
141	Trinidad ve Tobago	173
142	Jamaika	170
143	Myanmar (Burma)	161
144	Ruanda	158
145	Paraguay	138
146	Kongo Cumhuriyeti	134
147	Nikaragua	127
148	Benin	115
149	Togo	112
150	Brunei	106
151	Antigua ve Barbuda	97
152	Mozambik	94
153	Makao	82
154	Zambiya	76
155	Botsvana	71
156	Lihtenştayn	67
157	Bahama Adaları	64
158	Grenada	63
159	Kamboçya	63
160	Güney Sudan	61
161	Burundi	58
162	Ekvator Ginesi	53
163	Saint Lucia (St. Lucia)	51
164	Surinam	49
165	Malavi	47
166	Liberya	46
167	Namibya	45
168	Belize	45

169	Barbados	43
170	Komorlar	40
171	Andorra	36
172	Svaziland	35
173	Sejšeller	34
174	Fiji	34
175	Madagaskar (Malagazi)	31
176	San Marino	29
177	Vanuatu	25
178	Gine Bissau	24
179	Yeşil Burun Adaları (Cape Verde)	23
180	Haiti	23
181	Guyana	21
182	Monako	19
183	Tonga	14
184	Lesoto	13
185	Laos	11
186	Orta Afrika Cumhuriyeti	10
187	Saint Vincent ve Grenadinler (St. Vincent)	8
188	Avrupa Birliği	7
189	Doğu Timor	5
190	Vatikan	5
191	Samoa	3
192	Bhutan	2
193	Papua Yeni Gine	2
194	Solomon Adaları	1
195	Sao Tome ve Principe	1
TOPLAM		1.753.540