



**İSTANBUL TURİZM
İSTATİSTİKLERİ
RAPORU**

KASIM - 2024



**İSTANBUL İL KÜLTÜR VE TURİZM MÜDÜRLÜĞÜ
STRATEJİ GELİŞTİRME ŞUBE MÜDÜRLÜĞÜ**

GİRİŞ

İstanbul Turizm İstatistikleri Raporu, Bakanlığımızca yayınlanan sınır, konaklama ve tesis istatistikleri doğrultusunda hazırlanmaktadır. Sınır istatistikleri İstanbul'daki sınır kapılarından giriş yapan yabancı uyruklu ziyaretçilerin verilerine ilişkin oluşturulmaktadır. Raporumuzun yayınlanmasında Bakanlığımız ve Türkiye İstatistik Kurumu "veri yayımlama takvimi" esas alınmaktadır.

İncelemekte olduğunuz İstanbul Turizm İstatistikleri Raporu, 2024 yılı Kasım ayını kapsayan verilerin, önceki yıllarla karşılaştırmalı, aylık ve yıllık bazda çeşitli değerlendirmeleriyle oluşturulmuştur.

Müdürlüğümüzce hazırlanarak aylık olarak yayınlanan bu rapor, turizm sektöründe yer alan kurum, kuruluş, sivil toplum örgütleri, üniversiteler başta olmak üzere tüm ilgililerin kullanımına sunulmaktadır.

İstanbul İl Kültür ve Turizm Müdürlüğü
Strateji Geliştirme Şube Müdürlüğü tarafından hazırlanmaktadır.

İÇİNDEKİLER

İSTANBUL'A GİRİŞ YAPAN YABANCI ZİYARETÇİ SAYILARININ AYLARA GÖRE DAĞILIMI.....	4
SON 5 YIL KASIM AYI GİRİŞ YAPAN YABANCI ZİYARETÇİ SAYILARI.....	4
2004-2023 YILLARI TÜRKİYE VE İSTANBUL'A GİRİŞ YAPAN YABANCI ZİYARETÇİ SAYILARI.....	5
2022-2024 YILLARI AYLIK GELEN YABANCI ZİYARETÇİ SAYILARI.....	5
2023-2024 YILINDA GİRİŞ YAPAN YABANCI ZİYARETÇİLERİN TAŞIT ARAÇLARINA GÖRE DAĞILIMI (KASIM)	6
İSTANBUL'A GİRİŞ YAPAN YABANCI ZİYARETÇİLERİN SINIR KAPILARINA GÖRE DAĞILIMI.....	6
MİLLİYETLERİNE GÖRE İSTANBUL'A GİRİŞ YAPAN YABANCI ZİYARETÇİLER (KASIM).....	7
2024 YILI KASIM AYI GİRİŞ YAPAN YABANCI ZİYARETÇİLERİN MİLLİYETLERİNE GÖRE DAĞILIMI.....	8
2024 YILI KASIM AYI GİRİŞ YAPAN YABANCI ZİYARETÇİLERİN MİLLİYETLERİNE GÖRE DAĞILIMI (DEVAMI)	9
2023 YILI GİRİŞ YAPAN YABANCI ZİYARETÇİLERİN MİLLİYETLERİNE GÖRE DAĞILIMI.....	10
2023 YILI GİRİŞ YAPAN YABANCI ZİYARETÇİLERİN MİLLİYETLERİNE GÖRE DAĞILIMI (DEVAMI)	11
2023-2024 YILLARINDA ARAP ÜLKELERİNDEN GİRİŞ YAPAN YABANCI ZİYARETÇİLERİN MİLLİYETLERİNE GÖRE DAĞILIMI (KASIM)	12
2021-2023 YILLARINDA MİLLİYETLERİNE GÖRE İSTANBUL'A GİRİŞ YAPAN YABANCI ZİYARETÇİLER (İLK ON ÜLKE).....	12
TESİS İSTATİSTİKLERİ	13
KONAKLAMA İSTATİSTİKLERİ.....	16

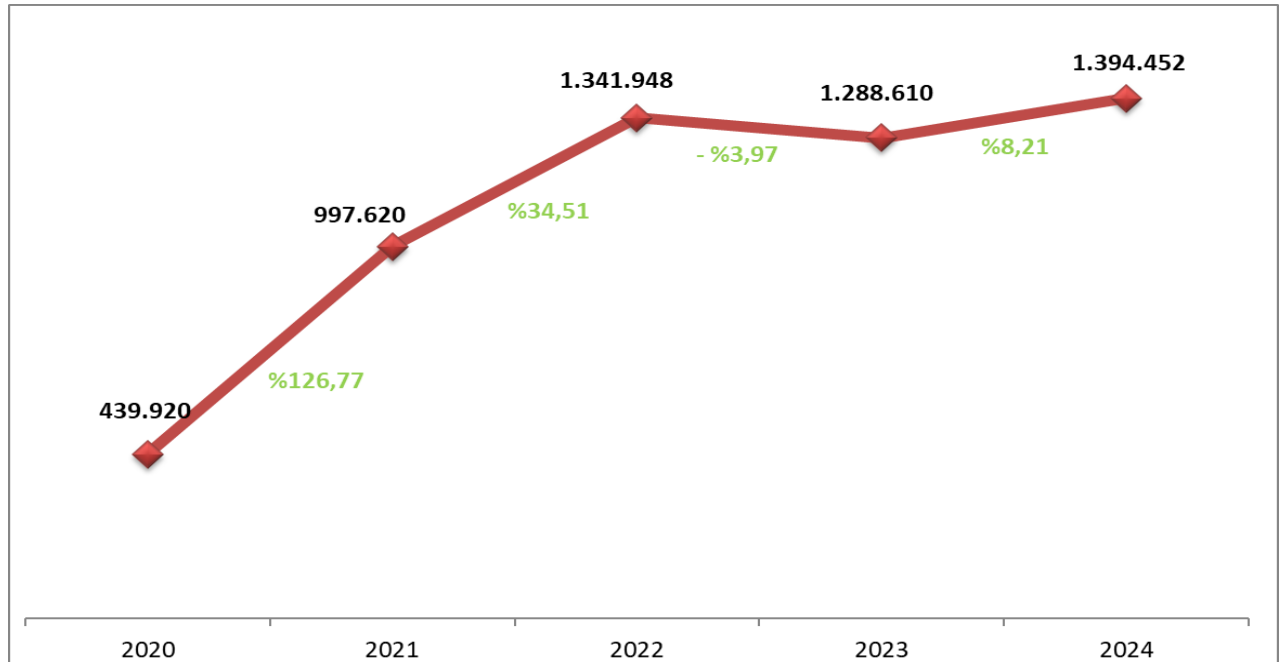
EK: 2024 YILI KASIM AYI ÜLKEMİZE GİRİŞ YAPAN YABANCI ZİYARETÇİLERİN MİLLİYETLERİNE GÖRE DAĞILIMINA AİT EXCEL TABLOSU.

İSTANBUL'A GİRİŞ YAPAN YABANCI ZİYARETÇİ SAYILARININ AYLARA GÖRE DAĞILIMI

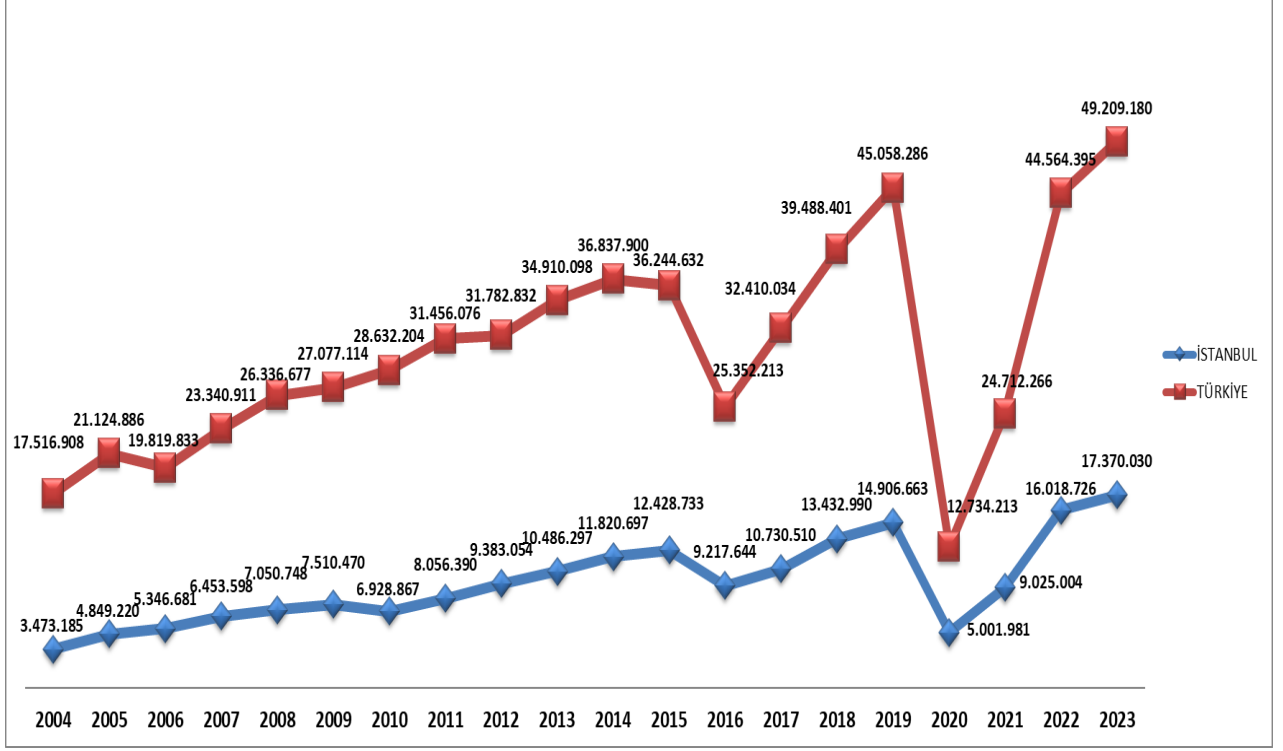
AYLAR	TÜRKİYE				İSTANBUL			
	YILLAR			DEĞİŞİM ORANI	YILLAR			DEĞİŞİM ORANI
	2022	2023	2024	2024/2023 (%)	2022	2023	2024	2024/2023 (%)
OCAK	1.281.666	2.005.967	2.047.027	2,05	791.578	1.189.827	1.165.996	-2,00
ŞUBAT	1.541.393	1.870.414	2.294.579	22,68	956.482	1.084.033	1.291.522	19,14
MART	2.079.565	2.335.728	2.701.244	15,65	1.156.400	1.206.770	1.309.200	8,49
NİSAN	2.574.423	3.321.824	3.611.244	8,71	977.888	1.289.903	1.478.218	14,60
MAYIS	3.873.212	4.500.242	5.130.119	14,00	1.402.366	1.505.948	1.678.832	11,48
HAZİRAN	5.014.821	5.584.021	5.860.446	4,95	1.470.586	1.627.057	1.638.399	0,70
TEMMUZ	6.664.970	7.148.044	7.333.812	2,60	1.759.506	1.873.097	1.905.146	1,71
AĞUSTOS	6.304.770	6.660.700	6.825.403	2,47	1.665.983	1.747.611	1.802.290	3,13
EYLÜL	5.475.453	5.786.027	6.054.431	4,64	1.607.045	1.631.963	1.753.540	7,45
EKİM	4.803.198	4.987.112	5.448.459	9,25	1.584.692	1.606.505	1.745.808	8,67
KASIM	2.551.483	2.525.345	2.733.663	8,25	1.341.948	1.288.610	1.394.452	8,21
ARALIK	2.399.441	2.483.756			1.304.252	1.318.706		
TOPLAM	44.564.395	49.209.180	50.040.427		16.018.726	17.370.030	17.163.403	
11 AYLIK TOPLAM	42.164.954	46.725.424	50.040.427	7,09	14.714.474	16.051.324	17.163.403	6,93

İstanbul'daki sınır kapıları olan İstanbul, Atatürk ve Sabiha Gökçen Havalimanları ile Haydarpaşa, Pendik, Tuzla, Zeytinburnu, Ambarlı, Karaköy, Marmara ve Sarayburnu limanlarından 2024 yılı Kasım ayı itibarıyla giriş yapan yabancı ziyaretçi sayısı **1.394.452'dir**. 2023 yılının aynı dönemi ile karşılaştığımızda **%8,21** oranında bir artış olduğu görülmektedir.

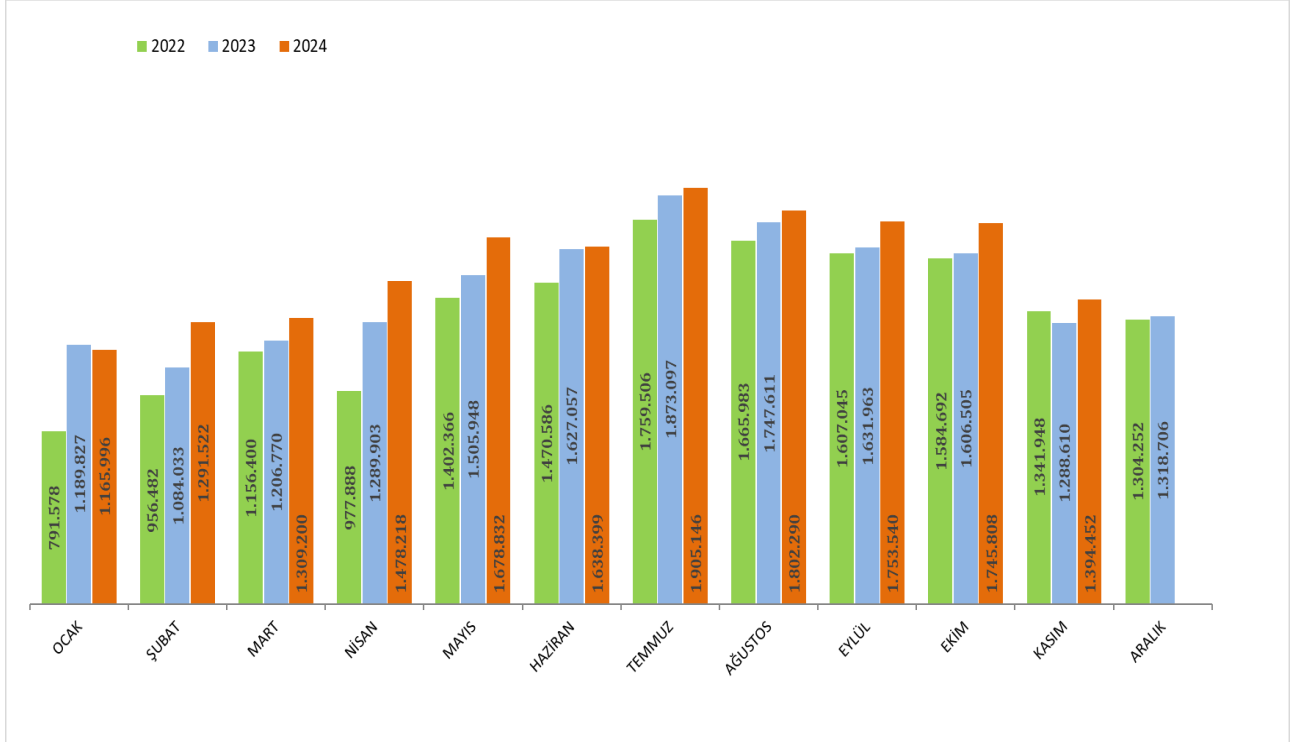
SON 5 YIL KASIM AYI GİRİŞ YAPAN YABANCI ZİYARETÇİ SAYILARI



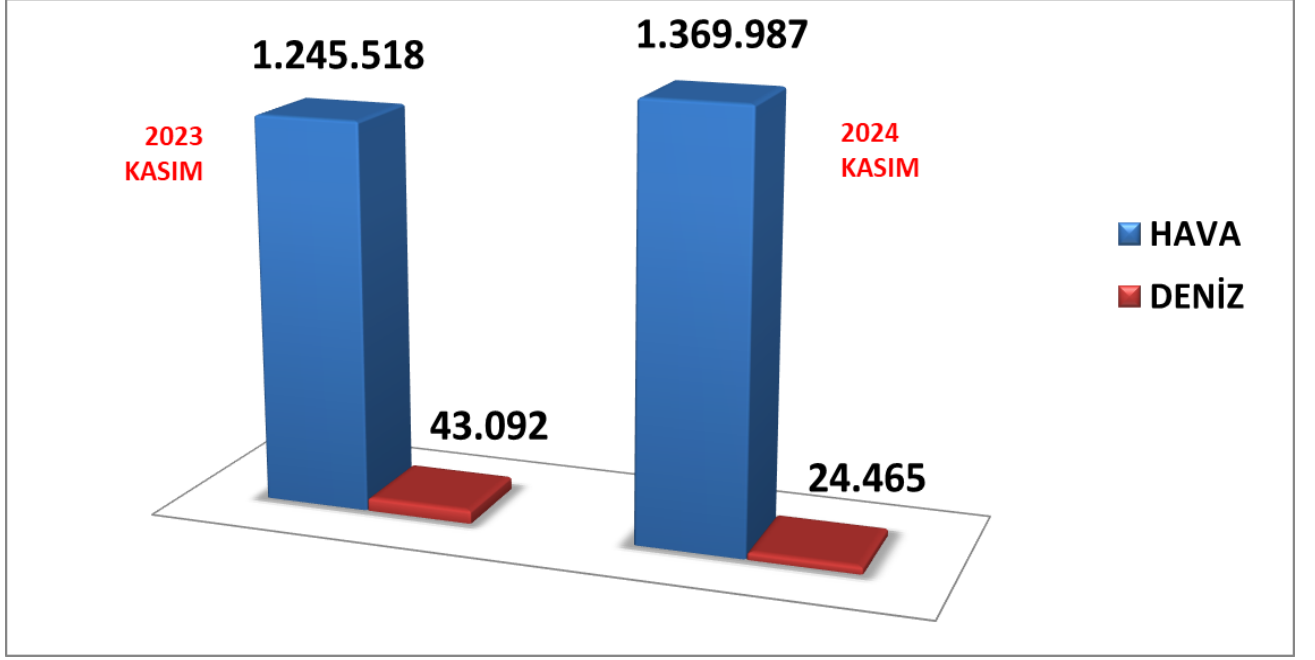
2004-2023 YILLARI TÜRKİYE VE İSTANBUL'A GİRİŞ YAPAN YABANCI ZİYARETÇİ SAYILARI



2022-2024 YILLARI AYLIK GELEN YABANCI ZİYARETÇİ SAYILARI



2023-2024 YILINDA GİRİŞ YAPAN YABANCI ZİYARETÇİLERİN TAŞIT ARAÇLARINA GÖRE DAĞILIMI (KASIM)



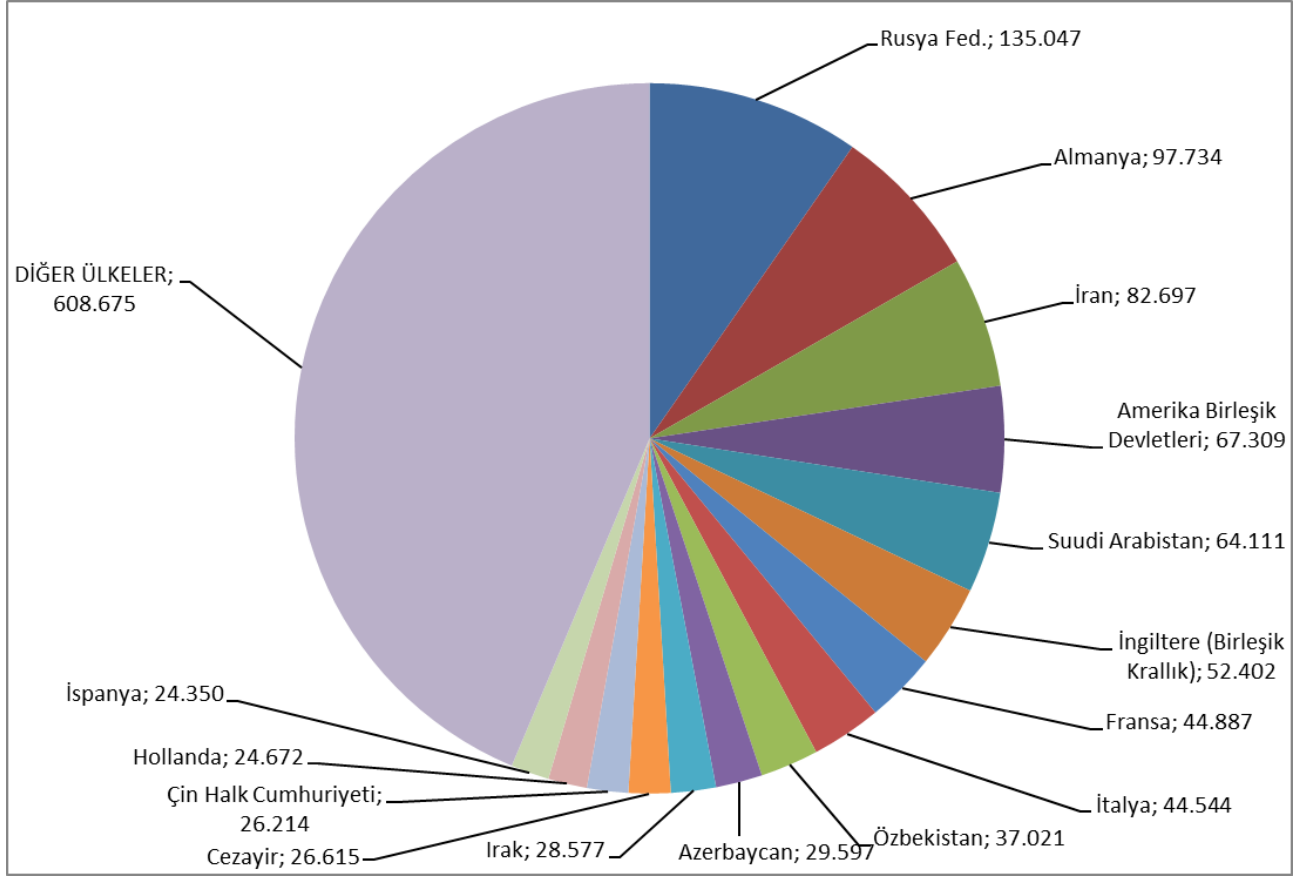
2024 Kasım döneminde havayolu ile giriş yapan yabancı ziyaretçi sayısı 2023'ün aynı dönemine göre %9,99 oranında artarak 1.369.987 ziyaretçi olarak gerçekleşmiştir. Denizyolu ile geliş ise 24.465 ziyaretçi ile %43,23 oranında azalış göstermiştir.

İSTANBUL'A GİRİŞ YAPAN YABANCI ZİYARETÇİLERİN SINIR KAPILARINA GÖRE DAĞILIMI

2024	A.H.L. (H)	S. Gökçen (H)	İstanbul Havalimanı(H)	Haydarpaşa (D)	Karaköy(D)	Sarayburnu (D)	Marmara (D)	Tuzla (D)	Pendik (D)	Ambarlı (D)	Zeytinburnu (D)	Toplam
Ocak	1.301	333.162	823.938	330	900	3.068	0	1.462	58	251	1.526	1.165.996
Şubat	1.140	381.508	904.642	637	0	0	3	1.793	74	283	1.442	1.291.522
Mart	1.062	382.096	918.036	526	3.185	721	0	1.756	85	329	1.404	1.309.200
Nisan	1.276	394.772	1.063.035	234	11.702	3.661	2	1.799	150	308	1.279	1.478.218
Mayıs	1.475	445.225	1.198.723	255	25.438	3.450	29	2.258	125	327	1.527	1.678.832
Haziran	1.464	419.617	1.161.581	214	48.380	3.588	26	1.728	138	301	1.362	1.638.399
Temmuz	1.673	507.539	1.323.449	348	63.705	4.571	47	1.936	114	326	1.438	1.905.146
Ağustos	1.523	439.233	1.292.456	207	60.991	4.002	25	1.776	198	440	1.439	1.802.290
Eylül	1.719	425.578	1.258.233	209	59.437	4.290	43	1.843	126	416	1.646	1.753.540
Ekim	1.532	451.844	1.228.516	304	55.338	4.440	26	1.819	92	369	1.528	1.745.808
Kasım	1.264	381.559	987.164	324	17.725	2.850	3	1.657	115	339	1.452	1.394.452
Aralık												
TOPLAM	15.429	4.562.133	12.159.773	3.588	346.801	34.641	204	19.827	1.275	3.689	16.043	17.163.403

2024 yılı Kasım ayı itibarıyla giriş yapan 1.394.452 yabancı ziyaretçinin sınır kapılarına göre dağılımı yukarıdaki tabloda yer almaktadır. Havayolu ile giriş yapan yabancıların %72,06'sı İstanbul Havalimanını, %27,85'i Sabiha Gökçen Havalimanını kullanmışlardır.

MİLLİYETLERİNE GÖRE İSTANBUL'A GİRİŞ YAPAN YABANCI ZİYARETÇİLER (KASIM)



2024 yılı Kasım ayı İstanbul'a giriş yapan toplam yabancı ziyaretçi sayısının en yüksek oranını %9,68 ile Rusya Federasyonu vatandaşı ziyaretçiler oluşturmaktadır. Bu ziyaretçileri sırasıyla; Almanya (%7,01), İran (%5,93), Amerika Birleşik Devletleri (%4,83), Suudi Arabistan (%4,60), İngiltere (%3,76), Fransa (%3,22), İtalya (%3,19), Özbekistan (%2,65), Azerbaycan (%2,12) takip etmektedir.

2024 YILI KASIM AYI GİRİŞ YAPAN YABANCI ZİYARETÇİLERİN MİLLİYETLERİNE GÖRE DAĞILIMI

Sıra No	Ülke Adı	Ziyaretçi Sayısı	Sıra No	Ülke Adı	Ziyaretçi Sayısı
1	Rusya Fed.	135 047	56	Hırvatistan	6 101
2	Almanya	97 734	57	Moldova	5 660
3	İran	82 697	58	Birleşik Arap Emirlikleri	5 289
4	Amerika Birleşik Devletleri	67 309	59	Portekiz	5 079
5	Suudi Arabistan	64 111	60	Filipinler	4 930
6	İngiltere (Birleşik Krallık)	52 402	61	Norveç	4 441
7	Fransa	44 887	62	Umman	4 327
8	İtalya	44 544	63	Kolombiya	4 262
9	Özbekistan	37 021	64	Singapur	4 152
10	Azerbaycan	29 597	65	Çek Cumhuriyeti (Çekya)	3 984
11	Irak	28 577	66	Kuzey Makedonya Cumhuriyeti	3 879
12	Cezayir	26 615	67	İsrail	3 728
13	Çin Halk Cumhuriyeti	26 214	68	Tayland	3 621
14	Hollanda	24 672	69	İrlanda	3 592
15	İspanya	24 350	70	Slovenya	3 591
16	Kazakistan	22 366	71	Litvanya	3 485
17	Hindistan	21 775	72	Afganistan	3 354
18	Romanya	20 555	73	Finlandiya	3 251
19	Ukrayna	18 344	74	Arjantin	3 206
20	Mısır	17 263	75	Bahreyn	2 845
21	Fas	15 818	76	Güney Afrika Cumhuriyeti	2 822
22	Libya	15 690	77	Slovakya	2 809
23	Yunanistan	15 353	78	Letonya	2 777
24	Endonezya	14 875	79	Filistin	2 682
25	Bulgaristan	14 592	80	Moğolistan	2 678
26	Kanada	14 252	81	Karadağ	2 520
27	Belçika	14 018	82	Yemen	2 254
28	Avusturya	13 198	83	Katar	2 123
29	Güney Kore	13 098	84	Venezuela	2 066
30	Tunus	12 574	85	Bangladeş	2 030
31	Ürdün	12 253	86	Milliyetsiz (Haymatlos)	1 789
32	Polonya	11 795	87	Ermenistan	1 704
33	İsveç	11 714	88	Nijerya	1 604
34	Kuveyt	11 366	89	Estonya	1 516
35	Türkmenistan	10 626	90	Şili	1 498
36	İsviçre	10 556	91	Hong Kong	1 476
37	Kuzey Kıbrıs Türk Cumhuriyeti	10 091	92	Etiyopya (Habeşistan)	1 411
38	Lübnan	10 011	93	Senegal	1 374
39	Pakistan	9 649	94	Yeni Zelanda	1 347
40	Gürcistan	9 443	95	Peru	1 346
41	Japonya	9 341	96	Tacikistan	1 191
42	Kırgızistan	8 563	97	Ekvador	1 122
43	Malezya	8 025	98	Eritre	1 071
44	Macaristan	7 602	99	Mauritius	1 069
45	Brezilya	7 498	100	Sudan	1 038
46	Meksika	7 259	101	Fildişi Sahilleri (Cote d'Ivoire)	988
47	Avustralya	7 218	102	Malta	869
48	Suriye	7 146	103	Demokratik Kongo Cumhuriyeti (Zaire)	742
49	Bosna Hersek	7 038	104	Vietnam	734
50	Sırbistan	6 976	105	Kenya	720
51	Kosova	6 967	106	Panama	717
52	Arnavutluk	6 786	107	Kamerun	679
53	Beyaz Rusya (Belarus)	6 782	108	Nepal	673
54	Tayvan	6 452	109	Güney Kıbrıs Rum Kesimi	664
55	Danimarka	6 147	110	Uganda	565

2024 YILI KASIM AYI GİRİŞ YAPAN YABANCI ZİYARETÇİLERİN MİLLİYETLERİNE GÖRE DAĞILIMI (DEVAMI)

Sıra No	Ülke Adı	Ziyaretçi Sayısı	Sıra No	Ülke Adı	Ziyaretçi Sayısı
111	Sri Lanka	545	166	Lesoto	38
112	Somali	534	167	Grenada	36
113	Saint Kitts ve Nevis (St. Kitts)	511	168	Barbados	36
114	Birleşmiş Milletler	509	169	Andorra	34
115	Kosta Rika	501	170	Liberya	34
116	Guatemala	458	171	Namibya	33
117	Gana	433	172	Botsvana	31
118	Lüksemburg	426	173	Burundi	29
119	Mali	420	174	Orta Afrika Cumhuriyeti	29
120	Tanzanya	410	175	Madagaskar (Malagazi)	27
121	Çad	402	176	Surinam	27
122	Küba	392	177	Gine Bissau	24
123	Moritanya	385	178	Vanuatu	23
124	Gine	368	179	San Marino	17
125	Dominik Cumhuriyeti	348	180	Haiti	16
126	Bolivya	277	181	Fiji	14
127	Nijer	277	182	Monako	11
128	Uruguay	276	183	Guyana	11
129	Burkina Faso	268	184	Bhutan	10
130	Honduras	247	185	Saint Vincent ve Grenadinler (St. Vincent)	9
131	Gabon	244	186	Laos	8
132	İzlanda	223	187	Vatikan	5
133	El Salvador	217	188	Tonga	4
134	Gambiya	193	189	Svaziland	3
135	Dominika	183	190	Avrupa Birliği	3
136	Angola	175	191	Papua Yeni Gine	3
137	Sierra Leone	173	192	Sao Tome ve Principe	2
138	Cibuti	171	193	Samoa	2
139	Zimbabve	155	194	Tuvalu	2
140	Maldivler	135	195	Doğu Timor	1
141	Kongo Cumhuriyeti	132	196	Solomon Adaları	1
142	Jamaika	130	197	Somaliland	0
143	Trinidad ve Tobago	125	198	Kuzey Kore	0
144	Ruanda	115	199	Kiribati (Gilbert Adaları)	0
145	Benin	108	200	Nauru	0
146	Brunei	89	201	Palau	0
147	Nikaragua	75	202	Porto Riko	0
148	Paraguay	74	203	Türkiye	0
149	Myanmar (Burma)	73			
150	Güney Sudan	67			
151	Ekvator Ginesi	66			
152	Antigua ve Barbuda	65			
153	Makao	64			
154	Togo	64			
155	Zambiya	57			
156	Lihtenştayn	56			
157	Malavi	51			
158	Komorlar	50			
159	Yeşil Burun Adaları (Cape Verde)	50			
160	Seyşeller	49			
161	Kamboçya	48			
162	Saint Lucia (St. Lucia)	46			
163	Belize	42			
164	Mozambik	40			
165	Bahama Adaları	40			
TOPLAM				1 394 452	

NOT: Tablonun Excel formatı ekte yer almaktadır.

2023 YILI GİRİŞ YAPAN YABANCI ZİYARETÇİLERİN MİLLİYETLERİNE GÖRE DAĞILIMI

Sıra No	Ülke Adı	Ziyaretçi Sayısı	Sıra No	Ülke Adı	Ziyaretçi Sayısı
1	Rusya Fed.	1 990 226	56	Bosna Hersek	62 371
2	Almanya	1 286 504	57	Norveç	61 413
3	İran	1 053 638	58	Portekiz	61 087
4	Amerika Birleşik Devletleri	853 766	59	Katar	59 525
5	İngiltere (Birleşik Krallık)	701 361	60	Sırbistan	58 165
6	Suudi Arabistan	604 509	61	Güney Afrika Cumhuriyeti	56 901
7	Fransa	589 149	62	Kolombiya	56 044
8	İtalya	431 598	63	Arnavutluk	55 787
9	Irak	404 607	64	Filistin	54 947
10	Özbekistan	389 759	65	Afganistan	51 379
11	İsrail	378 504	66	İrlanda	48 744
12	Kazakistan	351 042	67	Umman	47 436
13	Hollanda	332 008	68	Tayvan	45 921
14	Kuveyt	294 716	69	Bahreyn	45 046
15	Azerbaycan	293 059	70	Milliyetsiz (Haymatlos)	44 106
16	Cezayir	276 161	71	Moldova	43 641
17	İspanya	251 991	72	Hırvatistan	42 227
18	Fas	245 548	73	Çek Cumhuriyeti (Çekya)	41 963
19	Ürdün	238 082	74	Arjantin	38 747
20	Hindistan	223 720	75	Singapur	36 231
21	Çin Halk Cumhuriyeti	221 200	76	Moğolistan	34 519
22	Ukrayna	196 615	77	Tayland	34 228
23	Romanya	191 875	78	Kuzey Makedonya Cumhuriyeti	33 979
24	Libya	191 739	79	Litvanya	32 543
25	Mısır	171 865	80	Yemen	32 444
26	Kanada	168 501	81	Finlandiya	31 915
27	Avusturya	166 811	82	Slovenya	30 718
28	Tunus	166 679	83	Letonya	26 848
29	Endonezya	165 851	84	Etiyopya (Habeşistan)	25 484
30	Belçika	164 933	85	Nijerya	23 849
31	Lübnan	164 098	86	Slovakya	23 697
32	İsviçre	152 959	87	Yeni Zelanda	21 161
33	İsveç	147 749	88	Venezuela	20 584
34	Güney Kore	139 111	89	Bangladeş	20 567
35	Bulgaristan	138 094	90	Şili	18 685
36	Avustralya	132 661	91	Sudan	18 550
37	Pakistan	125 318	92	Estonya	16 487
38	Suriye	115 795	93	Hong Kong	16 081
39	Türkmenistan	110 336	94	Karadağ	15 579
40	Meksika	108 731	95	Ermenistan	14 723
41	Kırgızistan	105 965	96	Senegal	14 124
42	Yunanistan	102 016	97	Ekvador	13 304
43	Polonya	94 698	98	Peru	12 730
44	Beyaz Rusya (Belarus)	92 291	99	Eritre	11 503
45	Gürcistan	89 943	100	Malta	11 002
46	Malezya	88 150	101	Mauritius	10 324
47	Kuzey Kıbrıs Türk Cumhuriyeti	79 559	102	Kenya	9 260
48	Brezilya	79 328	103	Dominika	9 122
49	Kosova	77 555	104	Saint Kitts ve Nevis (St. Kitts)	9 074
50	Danimarka	75 663	105	Demokratik Kongo Cumhuriyeti (Zaire)	8 960
51	Birleşik Arap Emirlikleri	75 072	106	Somali	8 301
52	Japonya	70 086	107	Panama	7 366
53	Tacikistan	68 862	108	Kosta Rika	7 335
54	Filipinler	66 826	109	Fildişi Sahilleri (Cote d'Ivoire)	7 245
55	Macaristan	65 679	110	Güney Kıbrıs Rum Kesimi	7 028

2023 YILI GİRİŞ YAPAN YABANCI ZİYARETÇİLERİN MİLLİYETLERİNE GÖRE DAĞILIMI (DEVAMI)

Sıra No	Ülke Adı	Ziyaretçi Sayısı	Sıra No	Ülke Adı	Ziyaretçi Sayısı
111	Uganda	7 019	166	Belize	371
112	Kamerun	6 876	167	Barbados	369
113	Sri Lanka	6 442	168	Saint Lucia (St. Lucia)	347
114	Uruguay	5 928	169	Makao	343
115	Tanzanya	5 517	170	Vanuatu	334
116	Nepal	5 436	171	Bahama Adaları	304
117	Çad	5 407	172	Surinam	298
118	Gine	5 392	173	Madagaskar (Malagazi)	293
119	Mali	5 368	174	Fiji	282
120	Lüksemburg	5 183	175	Malavi	273
121	Birleşmiş Milletler	4 854	176	Yeşil Burun Adaları (Cape Verde)	268
122	Gana	4 703	177	Namibya	267
123	Küba	4 450	178	Gine Bissau	231
124	Dominik Cumhuriyeti	4 260	179	San Marino	212
125	Vietnam	4 216	180	Orta Afrika Cumhuriyeti	191
126	Guatemala	4 200	181	Monako	130
127	Moritanya	4 164	182	Svaziland	101
128	Gabon	3 940	183	Lesoto	76
129	Sierra Leone	3 925	184	Guyana	70
130	Cibuti	3 522	185	Laos	69
131	Angola	3 468	186	Saint Vincent ve Grenadinler (St. Vincent)	67
132	Burkina Faso	3 417	187	Bhutan	64
133	Bolivya	3 090	188	Avrupa Birliği	55
134	Honduras	2 929	189	Kuzey Kore	55
135	Nijer	2 678	190	Doğu Timor	44
136	Maldivler	2 439	191	Somaliland	34
137	Zimbabve	2 382	192	Vatikan	26
138	Gambiya	2 014	193	Sao Tome ve Principe	22
139	Kongo Cumhuriyeti	1 963	194	Papua Yeni Gine	21
140	El Salvador	1 847	195	Tonga	10
141	İzlanda	1 834	196	Samoa	8
142	Brunei	1 572	197	Tuvalu	4
143	Benin	1 443	198	Porto Riko	2
144	Mozambik	1 364	199	Solomon Adaları	2
145	Trinidad ve Tobago	1 331	200	Mikronezya Federe Devletleri	1
146	Güney Sudan	1 321	201	Palau	1
147	Paraguay	1 226	202	Türkiye	0
148	Jamaika	1 154			
149	Ruanda	1 126			
150	Antigua ve Barbuda	1 119			
151	Myanmar (Burma)	1 056			
152	Nikaragua	1 053			
153	Togo	1 011			
154	Lihtenştayn	942			
155	Zambiya	913			
156	Haiti	911			
157	Seyşeller	711			
158	Grenada	706			
159	Komorlar	675			
160	Ekvator Ginesi	580			
161	Botsvana	466			
162	Burundi	433			
163	Andorra	423			
164	Liberya	417			
165	Kamboçya	407			
TOPLAM			17 370 030		

2023-2024 YILLARINDA ARAP ÜLKELERİNDEN GİRİŞ YAPAN YABANCI ZİYARETÇİLERİN MİLLİYETLERİNE GÖRE DAĞILIMI (KASIM)

ARAP ÜLKELERİ	2023 KASIM	2024 KASIM	2023-2024 DEĞİŞİM (%)
Suudi Arabistan	48.403	64.111	32,45
Irak	26.369	28.577	8,37
Cezayir	24.290	26.615	9,57
Mısır	12.784	17.263	35,04
Fas	16.754	15.818	-5,59
Libya	13.521	15.690	16,04
Tunus	11.889	12.574	5,76
Ürdün	9.465	12.253	29,46
Kuveyt	10.657	11.366	6,65
Lübnan	12.458	10.011	-19,64
Suriye	7.188	7.146	-0,58
Birleşik Arap Emirlikleri	2.805	5.289	88,56
Umman	2.233	4.327	93,78
Bahreyn	2.081	2.845	36,71
Filistin	1.658	2.682	61,76
Yemen	2.144	2.254	5,13
Katar	1.780	2.123	19,27
Sudan	886	1.038	17,16
TOPLAM	207.365	241.982	16,69

NOT: Sıralama 2024 yılı verilerine göre yapılmıştır.

2021-2023 YILLARINDA MİLLİYETLERİNE GÖRE İSTANBUL'A GİRİŞ YAPAN YABANCI ZİYARETÇİLER (İLK ON ÜLKE)

Sıra No	2021		2022		2023	
	Ülke Adı	Ziyaretçi Sayısı	Ülke Adı	Ziyaretçi Sayısı	Ülke Adı	Ziyaretçi Sayısı
1	Almanya	823.935	Rusya Fed.	1.495.024	Rusya Fed.	1.990.226
2	İran	781.986	Almanya	1.237.314	Almanya	1.286.504
3	Rusya Fed.	747.285	İran	1.097.993	İran	1.053.638
4	Fransa	379.600	Amerika Birleşik Devletleri	717.107	Amerika Birleşik Devletleri	853.766
5	Irak	341.490	İngiltere (Birleşik Krallık)	613.199	İngiltere (Birleşik Krallık)	701.361
6	Ukrayna	340.821	Fransa	567.475	Suudi Arabistan	604.509
7	Amerika Birleşik Devletleri	323.877	İsrail	473.563	Fransa	589.149
8	Hollanda	256.931	Irak	423.945	İtalya	431.598
9	Özbekistan	237.423	Suudi Arabistan	390.353	Irak	404.607
10	Ürdün	219.089	Kuveyt	388.926	Özbekistan	389.759
İstanbul Toplam	9.025.004	16.018.726	17.370.030			

Kaynak: Kültür ve Turizm Bakanlığı, Yatırım ve İşletmeler Genel Müdürlüğü.

TESİS İSTATİSTİKLERİ

TURİZM İŞLETMESİ BELGELİ-BASİT KONAKLAMA BELGELİ-TURİZM YATIRIMI BELGELİ KONAKLAMA TESİSLERİ SAYI VE KAPASİTELERİ

Tesis Tür ve Sınıfı	İşletme Belgeli			Yatırım Belgeli		
	Tesis Sayısı	Oda Sayısı	Yatak Sayısı	Tesis Sayısı	Oda Sayısı	Yatak Sayısı
Apart Otel	15	829	2326	1	32	64
B Tipi Tatil Sitesi	0	0	0	1	246	1142
Butik Otel	20	862	1802	7	243	465
Kamping	4	309	906	0	0	0
Kırsal Turizm Tesisi	0	0	0	1	28	58
Müstakil Apart Otel	5	286	944	0	0	0
1 Yıldızlı Otel	40	801	1.583	2	15	25
2 Yıldızlı Otel	53	1.643	3.170	4	71	142
3 Yıldızlı Otel	217	10.190	20.123	30	1.402	2.615
4 Yıldızlı Otel	197	20.682	41.364	30	3.616	7.857
5 Yıldızlı Otel	142	33.095	66.901	24	4.568	9.411
Pansiyon	171	1.896	3.743	0	0	0
4 Yıldızlı Termal Otel	1	80	160	0	0	0
Termal Turizm Tesisi	1	840	1.764	0	0	0
Özel Tesis	197	6.902	13.724	9	729	1.488
Basit Konaklama Belgeli Tesis	2.022	47.085	94.170	0	0	0
Toplam	3.085	125.500	252.680	109	10.950	23.267

Kaynak: T.C. Kültür ve Turizm Bakanlığı, Yatırım ve İşletmeler Genel Müdürlüğü.

Yukarıdaki tabloda Kültür ve Turizm Bakanlığımızdan “Turizm İşletmesi Belgeli”, “Basit Konaklama Turizm İşletmesi Belgeli” ve “Turizm Yatırımı Belgeli” konaklama tesislerinin tür ve sınıf bazında tesis, oda ve yatak sayıları yer almaktadır. İstanbul’da toplamda “Turizm İşletmesi Belgeli” ve “Basit Konaklama Turizm İşletmesi Belgeli” **3.085** tesis, **252.680** yatak kapasitesi ile hizmet vermektedir. Yatırımların tamamlanmasıyla ilave **109** tesis ve **23.267** yatak İstanbul’un konaklama kapasitesine dâhil olacaktır.

Aşağıdaki tabloda, Kültür ve Turizm Bakanlığımızdan “Turizm İşletmesi Belgeli” ve “Turizm Yatırımı Belgeli” yeme içme tesislerinin kapasitelerine ilişkin veriler yer almaktadır. “Turizm İşletmesi Belgeli” tesislerin toplam kapasitesi **165.744**, “Turizm Yatırımı Belgeli” tesislerin toplam kapasitesi ise **906** kişidir.

TURİZM İŞLETMESİ BELGELİ- TURİZM YATIRIMI BELGELİ YEME-İÇME TESİSLERİ SAYI VE KAPASİTELERİ

Tesis Tür ve Sınıfı	İşletme Belgeli		Yatırım Belgeli	
	Tesis Sayısı	Kapasite	Tesis Sayısı	Kapasite
Gastronomi	163	33.474	0	0
Günübirlik Tesis	15	6.107	1	350
Kafeterya	5	925	0	0
1. Sınıf Lokanta	123	67.707	2	556
2. Sınıf Lokanta	28	5.825	0	0
Lüks Lokanta	1	600	0	0
Yüzer Tesis	24	11.504	0	0
Özel Tesis	232	39.602	0	0
Toplam	591	165.744	3	906

Kaynak: T.C. Kültür ve Turizm Bakanlığı, Yatırım ve İşletmeler Genel Müdürlüğü.

TURİZM İŞLETMESİ BELGELİ- TURİZM YATIRIMI BELGELİ EĞLENCE TESİSLERİ SAYI VE KAPASİTELERİ

Tesis Tür ve Sınıfı	İşletme Belgeli		Yatırım Belgeli	
	Tesis Sayısı	Kapasite	Tesis Sayısı	Kapasite
Barlar	3	250	0	0
Eğlence Merkezi	0	0	1	0
Müstakil Eğlence Yeri	5	1.560	0	0
Özel Tesis	4	530	0	0
Toplam	12	2.340	1	0

Kaynak: T.C. Kültür ve Turizm Bakanlığı, Yatırım ve İşletmeler Genel Müdürlüğü.

İstanbul'da Bakanlığımızdan "Turizm İşletmesi Belgeli" 12 eğlence tesisi toplam 2.340 kapasite ile hizmet vermektedir.

Aşağıdaki tabloda ise İstanbul'da Kültür ve Turizm Bakanlığımızdan "Turizm İşletmesi Belgeli" ve "Turizm Yatırımı Belgeli" diğer tesislerin sayıları tür ve sınıf bazında bulunmaktadır.

TURİZM İŞLETMESİ BELGELİ- TURİZM YATIRIMI BELGELİ DİĞER TESİS SAYILARI

Tesis Tür ve Sınıfı	İşletme Belgeli Tesis Sayısı	Yatırım Belgeli Tesis Sayısı
Golf	2	
Kongre ve Sergi Merkezi	3	1
Temalı Park	1	1
Yüzme Havuzu	1	
Özel Tesis (Akvaryum)	1	
Özel Tesis (Hamam)	5	
Özel Tesis (Kongre Merkezi)	1	
Özel Tesis (Terminal Hizmetleri Tesisi)	1	
Özel Tesis (Özel Tesis)	1	
Toplam	16	2

Kaynak: T.C. Kültür ve Turizm Bakanlığı, Yatırım ve İşletmeler Genel Müdürlüğü.

DENİZ TURİZMİ TESİSLERİ VE KAPASİTELERİ

Tesis Türü	Turizm İşletmesi Belgeli		Turizm Yatırımı Belgeli	
	Tesis Sayısı	Kapasite	Tesis Sayısı	Kapasite
Yat Limanları	2	2.070	1	870
Yüzer Tesis	32	14.642	0	0
Günübirlik Gezi Tekneleri	273	22.400	0	0
Ticari Yatlar	255	1.296	0	0
Su Altı Sportif Faaliyet	1	12	0	0
Kruvaziyer Limanı	1	0	0	0
Toplam	564	40.420	1	870

KONAKLAMA İSTATİSTİKLERİ

KÜLTÜR VE TURİZM BAKANLIĞINDAN BELGELİ TESİSLERE GELİŞ SAYISI*, GECELEME, ORTALAMA KALIŞ SÜRESİ VE DOLULUK ORANLARININ TESİS TÜR VE SINIFLARINA GÖRE DAĞILIMI (2023)

TESİS TÜR/SINIF	TESİSE GELİŞ SAYISI			GECELEME			ORTALAMA KALIŞ SÜRESİ			DOLULUK ORANI(%)		
	YERLİ	YABANCI	TOPLAM	YERLİ	YABANCI	TOPLAM	YERLİ	YABANCI	TOPLAM	YERLİ	YABANCI	TOPLAM
Apart Otel	13 720	40 279	53 999	47 236	185 384	232 620	3,44	4,60	4,31	10,73	42,12	52,85
B Tipi Tatil Sitesi	1 705	1 492	3 197	3 234	4 430	7 664	1,90	2,97	2,40	8,02	10,99	19,01
Butik Otel	28 340	123 874	152 214	49 357	307 812	357 169	1,74	2,48	2,35	7,52	46,89	54,41
Kamping	1 464	216	1 680	4 363	679	5 042	2,98	3,14	3,00	8,08	1,26	9,34
Müstakil Apart Otel	4 499	27 688	32 187	14 830	148 599	163 429	3,30	5,37	5,08	5,42	54,31	59,73
1 Yıldızlı Otel	13 712	23 361	37 073	29 345	51 902	81 247	2,14	2,22	2,19	22,84	40,39	63,23
2 Yıldızlı Otel	71 396	134 523	205 919	116 150	311 740	427 890	1,63	2,32	2,08	14,51	38,95	53,46
3 Yıldızlı Otel	360 912	760 215	1 121 127	653 508	1 847 953	2 501 461	1,81	2,43	2,23	13,79	39,00	52,80
4 Yıldızlı Otel	730 088	2 100 641	2 830 729	1 411 786	5 534 585	6 946 371	1,93	2,63	2,45	11,61	45,51	57,12
5 Yıldızlı Otel	1 586 754	3 115 181	4 701 935	2 938 855	7 423 225	10 362 080	1,85	2,38	2,20	13,68	34,54	48,22
Özel Tesis	180 872	886 178	1 067 050	335 900	1 887 598	2 223 498	1,86	2,13	2,08	9,38	52,72	62,10
Pansiyon	6 700	14 151	20 851	13 521	34 958	48 479	2,02	2,47	2,33	14,89	38,51	53,40
4 Yıldızlı Termal Otel	9 281	2 546	11 827	26 380	10 746	37 126	2,84	4,22	3,14	45,80	18,66	64,45
Turizm Kompleksi	17 771	118 921	136 692	31 720	252 350	284 070	1,78	2,12	2,08	4,99	39,74	44,73
Basit Konaklama Tesisi	919 683	1 916 503	2 836 186	1 700 147	4 370 125	6 070 272	1,85	2,28	2,14	15,11	38,85	53,96
GENEL TOPLAM	3.946.897	9.265.769	13.212.666	7.376.332	22.372.086	29.748.418	1,87	2,41	2,25	13,08	39,67	52,75

* Tesis geliş: Turizm İşletme Belgeli konaklama tesislerine geceleme yapmak amacıyla yapılan giriş sayısıdır. Tesise giriş sayısı kişi bazlı bir değişken olmayıp, aynı turistin farklı zamanlarda yaptığı girişler ayrı girdiler olarak kaydedilmektedir.

Yukarıdaki tablo İstanbul'da ki belgeli tesislerde (Turizm İşletmesi Belgeli – Basit Konaklama Turizm İşletmesi Belgeli) yerli ve yabancı turistler tarafından yapılan konaklamalara ilişkin bilgileri içermektedir. Belgeli konaklama tesislerine geceleme yapmak amacıyla yapılan giriş sayılarını gösteren toplam tesise geliş sayısı 2023 yılında 13.212.666'dır. Bu tesislerde yapılan toplam geceleme sayısı ise 29.748.418 olup, ortalama kalış süresi ise 2,25 gündür. 2023 yılında İstanbul'daki konaklama tesislerinin doluluk oranı %52,75 olarak gerçekleşmiştir.

**KÜLTÜR VE TURİZM BAKANLIĞINDAN BELGELİ TESİSLERE GELİŞ SAYISI, GECELEME,
ORTALAMA KALİŞ SÜRESİ VE DOLULUK ORANLARININ İLÇELERE GÖRE DAĞILIMI
(2023)**

İLÇELER	TESİSE GELİŞ SAYISI	GECELEME	ORTALAMA KALİŞ SÜRESİ	DOLULUK ORANI (%)
Adalar	21.031	31.705	1,51	26,17
Arnavutköy	252.990	267.527	1,06	84,03
Ataşehir	272.354	515.480	1,89	49,56
Avcılar	77.942	145.209	1,86	50,57
Bağcılar	501.830	1.029.869	2,05	59,22
Bahçelievler	400.199	832.144	2,08	44,90
Bakırköy	426.656	1.091.524	2,56	48,89
Başakşehir	59.809	119.985	2,01	52,40
Bayrampaşa	219.381	457.347	2,08	42,80
Beşiktaş	583.103	1.390.883	2,39	44,09
Beykoz	63.686	104.317	1,64	27,23
Beylikdüzü	15.595	28.745	1,84	45,11
Beyoğlu	2.142.976	5.283.253	2,47	60,16
Büyükkada	17.275	28.605	1,66	53,69
Büyükkçekmece	210.507	400.682	1,90	32,07
Çatalca	4.633	9.169	1,98	19,01
Esenler	83.060	166.368	2,00	46,03
Esenyurt	177.457	307.621	1,73	40,08
Eyüpsultan	93.819	177.808	1,90	41,40
Fatih	3.580.715	8.749.962	2,44	59,73
Gaziosmanpaşa	26.464	112.987	4,27	59,44
Güngören	140.041	282.099	2,01	53,97
Kadıköy	428.191	815.357	1,90	45,83
Kağıthane	157.945	350.162	2,22	52,70
Kartal	105.744	172.999	1,64	41,86
Küçükçekmece	317.214	614.644	1,94	50,82
Maltepe	155.673	327.756	2,11	54,22
Pendik	337.678	599.726	1,78	42,19
Sarıyer	137.191	451.413	3,29	48,79
Silivri	96.257	180.773	1,88	29,46
Sultangazi	756	1.774	2,35	13,14
Şile	70.122	131.341	1,87	33,22
Şişli	1.371.547	2.980.934	2,17	51,34
Tuzla	115.818	259.220	2,24	50,57
Ümraniye	216.421	494.376	2,28	44,80
Üsküdar	85.771	222.949	2,60	57,73
Zeytinburnu	244.815	611.705	2,50	61,03
İSTANBUL TOPLAMI	13.212.666	29.748.418	2,25	52,75
TÜRKİYE TOPLAMI	77.298.091	203.187.830	2,63	50,08

2023 yılında İstanbul'da belgeli (Turizm İşletmesi Belgeli Tesisler – Basit Konaklama Turizm İşletmesi Belgeli Tesisler) tesislerde en yüksek geceleme Fatih ilçesindeki konaklama tesislerinde gerçekleşmiştir.

**KÜLTÜR VE TURİZM BAKANLIĞINDAN BELGELİ TESİSLERE GELİŞ SAYISI,
GECELEME, ORTALAMA KALIŞ SÜRESİ VE DOLULUK ORANLARININ TESİS TÜR VE
SINIFLARINA GÖRE DAĞILIMI
(2024-EKİM)**

TESİS TÜR/SINIF	TESİSE GELİŞ SAYISI			GECELEME			ORTALAMA KALIŞ SÜRESİ			DOLULUK ORANI(%)		
	YERLİ	YABANCI	TOPLAM	YERLİ	YABANCI	TOPLAM	YERLİ	YABANCI	TOPLAM	YERLİ	YABANCI	TOPLAM
Apart Otel	2 643	7 658	10 301	5 612	24 355	29 967	2,12	3,18	2,91	9,75	42,33	52,08
Butik Otel	3 348	10 868	14 216	5 983	26 131	32 114	1,79	2,40	2,26	11,59	50,64	62,24
Kamping	451	132	583	1 342	405	1 747	2,98	3,07	3,00	29,82	9,00	38,82
Müstakil Apart Otel	1 185	2 936	4 121	2 631	13 003	15 634	2,22	4,43	3,79	9,29	45,91	55,20
1 Yıldızlı Otel	1 769	4 130	5 899	3 433	8 868	12 301	1,94	2,15	2,09	20,54	53,07	73,61
2 Yıldızlı Otel	7 023	12 944	19 967	10 911	29 954	40 865	1,55	2,31	2,05	17,53	48,12	65,65
3 Yıldızlı Otel	37 158	81 373	118 531	68 848	195 154	264 002	1,85	2,40	2,23	16,91	47,93	64,84
4 Yıldızlı Otel	82 183	230 927	313 110	155 515	584 383	739 898	1,89	2,53	2,36	14,64	55,03	69,67
5 Yıldızlı Otel	149 274	348 705	497 979	273 141	776 231	1 049 372	1,83	2,23	2,11	14,74	41,88	56,62
Özel Tesis	15 302	91 063	106 365	28 113	199 498	227 611	1,84	2,19	2,14	9,10	64,61	73,71
Pansiyon	1 348	4 353	5 701	2 726	10 442	13 168	2,02	2,40	2,31	13,44	51,49	64,93
4 Yıldızlı Termal Otel	922	150	1 072	3 190	604	3 794	3,46	4,03	3,54	66,46	12,58	79,04
Termal Turizm Tesisi	2 008	12 075	14 083	4 149	25 424	29 573	2,07	2,11	2,10	7,84	48,04	55,88
Basit Konaklama Tesisi	76 255	183 967	260 222	147 663	416 027	563 690	1,94	2,26	2,17	16,63	46,84	63,47
GENEL TOPLAM	380.869	991.281	1.372.150	713.257	2.310.479	3.023.736	1,87	2,33	2,20	14,80	47,95	62,76

2024 yılı Ekim ayı itibarıyla Bakanlık Belgeli tesisler için toplam tesise geliş sayısı 1.372.150'dir. Bu tesislerde yapılan toplam geceleme sayısı ise 3.023.736 olup, ortalama kalış süresi ise 2,20 gündür. İstanbul'daki konaklama tesislerinin Ekim ayı doluluk oranı ise %62,76'dır.

2024 YILI KASIM AYI GİRİŞ YAPAN YABANCI ZİYARETÇİLERİN
MİLLİYETLERİNE GÖRE DAĞILIMINA AİT EXCEL TABLOSU

Sıra No	Ülke Adı	Ziyaretçi Sayısı
1	Rusya Fed.	135.047
2	Almanya	97.734
3	İran	82.697
4	Amerika Birleşik Devletleri	67.309
5	Suudi Arabistan	64.111
6	İngiltere (Birleşik Krallık)	52.402
7	Fransa	44.887
8	İtalya	44.544
9	Özbekistan	37.021
10	Azerbaycan	29.597
11	Irak	28.577
12	Cezayir	26.615
13	Çin Halk Cumhuriyeti	26.214
14	Hollanda	24.672
15	İspanya	24.350
16	Kazakistan	22.366
17	Hindistan	21.775
18	Romanya	20.555
19	Ukrayna	18.344
20	Mısır	17.263
21	Fas	15.818
22	Libya	15.690
23	Yunanistan	15.353
24	Endonezya	14.875
25	Bulgaristan	14.592
26	Kanada	14.252
27	Belçika	14.018
28	Avusturya	13.198
29	Güney Kore	13.098
30	Tunus	12.574
31	Ürdün	12.253
32	Polonya	11.795
33	İsveç	11.714
34	Kuveyt	11.366
35	Türkmenistan	10.626
36	İsviçre	10.556
37	Kuzey Kıbrıs Türk Cumhuriyeti	10.091
38	Lübnan	10.011
39	Pakistan	9.649
40	Gürcistan	9.443
41	Japonya	9.341
42	Kırgızistan	8.563
43	Malezya	8.025
44	Macaristan	7.602
45	Brezilya	7.498
46	Meksika	7.259
47	Avustralya	7.218
48	Suriye	7.146
49	Bosna Hersek	7.038
50	Sırbistan	6.976

51	Kosova	6.967
52	Arnavutluk	6.786
53	Beyaz Rusya (Belarus)	6.782
54	Tayvan	6.452
55	Danimarka	6.147
56	Hırvatistan	6.101
57	Moldova	5.660
58	Birleşik Arap Emirlikleri	5.289
59	Portekiz	5.079
60	Filipinler	4.930
61	Norveç	4.441
62	Umman	4.327
63	Kolombiya	4.262
64	Singapur	4.152
65	Çek Cumhuriyeti (Çekya)	3.984
66	Kuzey Makedonya Cumhuriyeti	3.879
67	İsrail	3.728
68	Tayland	3.621
69	İrlanda	3.592
70	Slovenya	3.591
71	Litvanya	3.485
72	Afganistan	3.354
73	Finlandiya	3.251
74	Arjantin	3.206
75	Bahreyn	2.845
76	Güney Afrika Cumhuriyeti	2.822
77	Slovakya	2.809
78	Letonya	2.777
79	Filistin	2.682
80	Moğolistan	2.678
81	Karadağ	2.520
82	Yemen	2.254
83	Katar	2.123
84	Venezuela	2.066
85	Bangladeş	2.030
86	Milliyetsiz (Haymatlos)	1.789
87	Ermenistan	1.704
88	Nijerya	1.604
89	Estonya	1.516
90	Şili	1.498
91	Hong Kong	1.476
92	Etiyopya (Habeşistan)	1.411
93	Senegal	1.374
94	Yeni Zelanda	1.347
95	Peru	1.346
96	Tacikistan	1.191
97	Ekvador	1.122
98	Eritre	1.071
99	Mauritius	1.069
100	Sudan	1.038
101	Fildişi Sahilleri (Cote d'Ivoire)	988
102	Malta	869
103	Demokratik Kongo Cumhuriyeti (Zaire)	742
104	Vietnam	734
105	Kenya	720
106	Panama	717
107	Kamerun	679
108	Nepal	673
109	Güney Kıbrıs Rum Kesimi	664

110	Uganda	565
111	Sri Lanka	545
112	Somali	534
113	Saint Kitts ve Nevis (St. Kitts)	511
114	Birleşmiş Milletler	509
115	Kosta Rika	501
116	Guatemala	458
117	Gana	433
118	Lüksemburg	426
119	Mali	420
120	Tanzanya	410
121	Çad	402
122	Küba	392
123	Moritanya	385
124	Gine	368
125	Dominik Cumhuriyeti	348
126	Bolivya	277
127	Nijer	277
128	Uruguay	276
129	Burkina Faso	268
130	Honduras	247
131	Gabon	244
132	İzlanda	223
133	El Salvador	217
134	Gambiya	193
135	Dominika	183
136	Angola	175
137	Sierra Leone	173
138	Cibuti	171
139	Zimbabve	155
140	Maldivler	135
141	Kongo Cumhuriyeti	132
142	Jamaika	130
143	Trinidad ve Tobago	125
144	Ruanda	115
145	Benin	108
146	Brunei	89
147	Nikaragua	75
148	Paraguay	74
149	Myanmar (Burma)	73
150	Güney Sudan	67
151	Ekvator Ginesi	66
152	Antigua ve Barbuda	65
153	Makao	64
154	Togo	64
155	Zambiya	57
156	Lihtenştayn	56
157	Malavi	51
158	Komorlar	50
159	Yeşil Burun Adaları (Cape Verde)	50
160	Seyşeller	49
161	Kamboçya	48
162	Saint Lucia (St. Lucia)	46
163	Belize	42
164	Mozambik	40
165	Bahama Adaları	40
166	Lesoto	38
167	Grenada	36
168	Barbados	36

169	Andorra	34
170	Liberya	34
171	Namibya	33
172	Botsvana	31
173	Burundi	29
174	Orta Afrika Cumhuriyeti	29
175	Madagaskar (Malagazi)	27
176	Surinam	27
177	Gine Bissau	24
178	Vanuatu	23
179	San Marino	17
180	Haiti	16
181	Fiji	14
182	Monako	11
183	Guyana	11
184	Bhutan	10
185	Saint Vincent ve Grenadinler (St. Vincent)	9
186	Laos	8
187	Vatikan	5
188	Tonga	4
189	Svaziland	3
190	Avrupa Birliđi	3
191	Papua Yeni Gine	3
192	Sao Tome ve Principe	2
193	Samoa	2
194	Tuvalu	2
195	Dođu Timor	1
196	Solomon Adaları	1
TOPLAM		1.394.452