

İSTANBUL TURİZM İSTATİSTİKLERİ RAPORU
EKİM-2022



İSTANBUL İL KÜLTÜR VE TURİZM MÜDÜRLÜĞÜ
STRATEJİ GELİŞTİRME ŞUBE MÜDÜRLÜĞÜ

GİRİŞ

İstanbul Turizm İstatistikleri Raporu, Bakanlığımızca yayınlanan istatistikler doğrultusunda İstanbul'daki sınır giriş kapıları olan Atatürk Havalimanı, Sabiha Gökçen Havalimanı, İstanbul Havalimanı, Haydarpaşa Limanı, Pendik Limanı, Tuzla Limanı, Zeytinburnu Limanı, Ambarlı Limanı, Marmara Limanı ve Karaköy Limanı'ndan giriş yapan yabancı uyruklu ziyaretçilerin verilerine ilişkin oluşturulmaktadır. Ayrıca raporumuzda yer alan Tesis ve Konaklama İstatistiklerine ilişkin tablolar Bakanlığımız yayınları doğrultusunda hazırlanmıştır.

İncelemekte olduğunuz İstanbul Turizm İstatistikleri Raporu, 2022 yılı Temmuz ayını kapsayan verilerin, önceki yıllarla karşılaştırmalı, aylık ve yıllık bazda çeşitli değerlendirmeleriyle oluşturulmuştur.

Müdürlüğümüzce hazırlanarak aylık olarak yayınlanan bu rapor, turizm sektöründe yer alan kurum, kuruluş, sivil toplum örgütleri, üniversiteler başta olmak üzere tüm ilgililerin kullanımına sunulmaktadır.

İstanbul İl Kültür ve Turizm Müdürlüğü
Strateji Geliştirme Şube Müdürlüğü tarafından hazırlanmaktadır.

İÇİNDEKİLER

İSTANBUL'A GİRİŞ YAPAN YABANCI ZİYARETÇİ SAYILARININ AYLARA GÖRE DAĞILIMI.....	4
SON 4 YIL EKİM AYI GİRİŞ YAPAN YABANCI ZİYARETÇİ SAYILARI	4
2020-2022 YILLARI AYLIK GİRİŞ YAPAN YABANCI ZİYARETÇİ SAYILARI.....	5
2020-2021 YILINDA GİRİŞ YAPAN YABANCI ZİYARETÇİLERİN TAŞIT ARAÇLARINA GÖRE DAĞILIMI (EKİM)	6
İSTANBUL'A GİRİŞ YAPAN YABANCI ZİYARETÇİLERİN SINIR KAPILARINA GÖRE DAĞILIMI.....	6
MİLLİYETLERİNE GÖRE İSTANBUL'A GİRİŞ YAPAN YABANCI ZİYARETÇİLER (EKİM).....	7
2022 YILI EKİM AYI GİRİŞ YAPAN YABANCI ZİYARETÇİLERİN MİLLİYETLERİNE GÖRE DAĞILIMI	8
2022 YILI EKİM AYI GİRİŞ YAPAN YABANCI ZİYARETÇİLERİN MİLLİYETLERİNE GÖRE DAĞILIMI (DEVAMI)	8
2021 YILI GİRİŞ YAPAN YABANCI ZİYARETÇİLERİN MİLLİYETLERİNE GÖRE DAĞILIMI.....	10
2021 YILI GİRİŞ YAPAN YABANCI ZİYARETÇİLERİN MİLLİYETLERİNE GÖRE DAĞILIMI (DEVAMI)	11
TESİS İSTATİSTİKLERİ	12
KONAKLAMA İSTATİSTİKLERİ.....	14

EK1: 2022 YILI EKİM AYI ÜLKEMİZE GİRİŞ YAPAN YABANCI ZİYARETÇİLERİN MİLLİYETLERİNE GÖRE DAĞILIMINA AİT EXCEL TABLOSU.

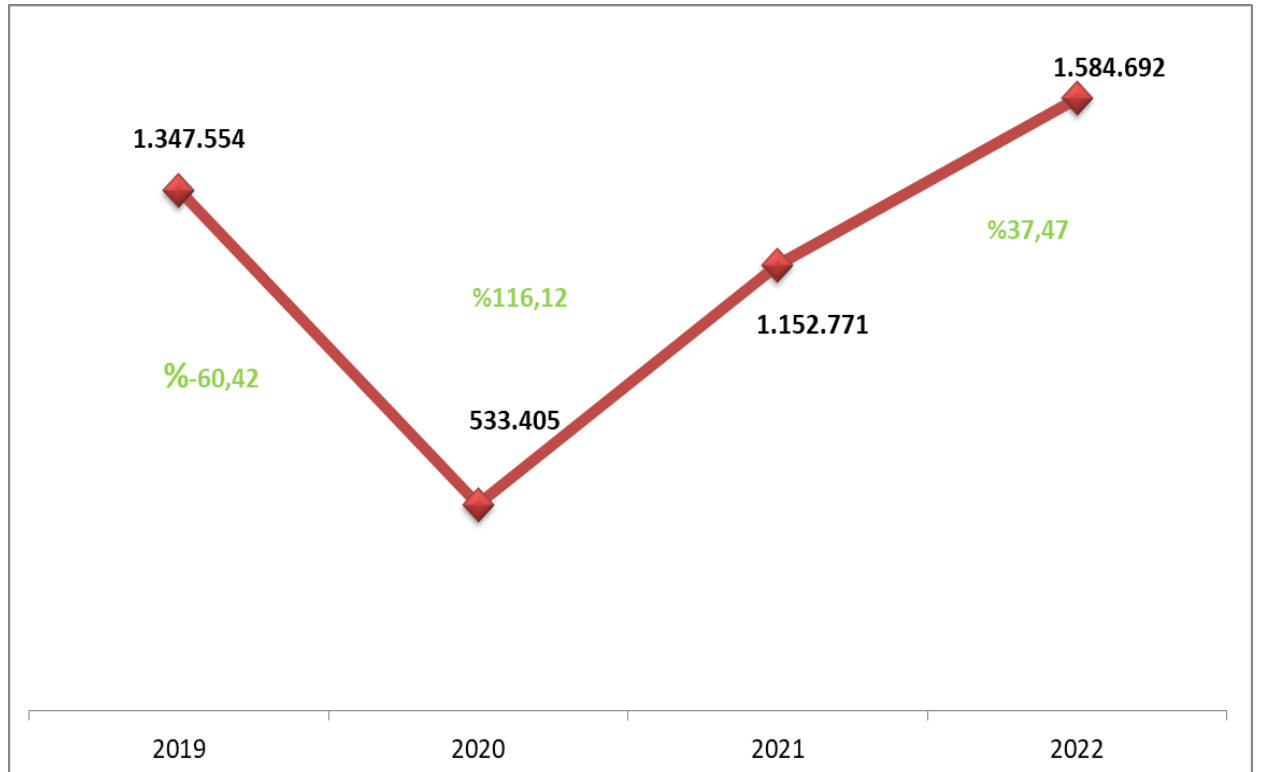
EK2: 2019-2020-2021 YILLARINA AİT YABANCI ZİYARETÇİLERİN MİLLİYETLERİNE GÖRE DEĞİŞİM TABLOSU (İLK 20)

İSTANBUL'A GİRİŞ YAPAN YABANCI ZİYARETÇİ SAYILARININ AYLARA GÖRE DAĞILIMI

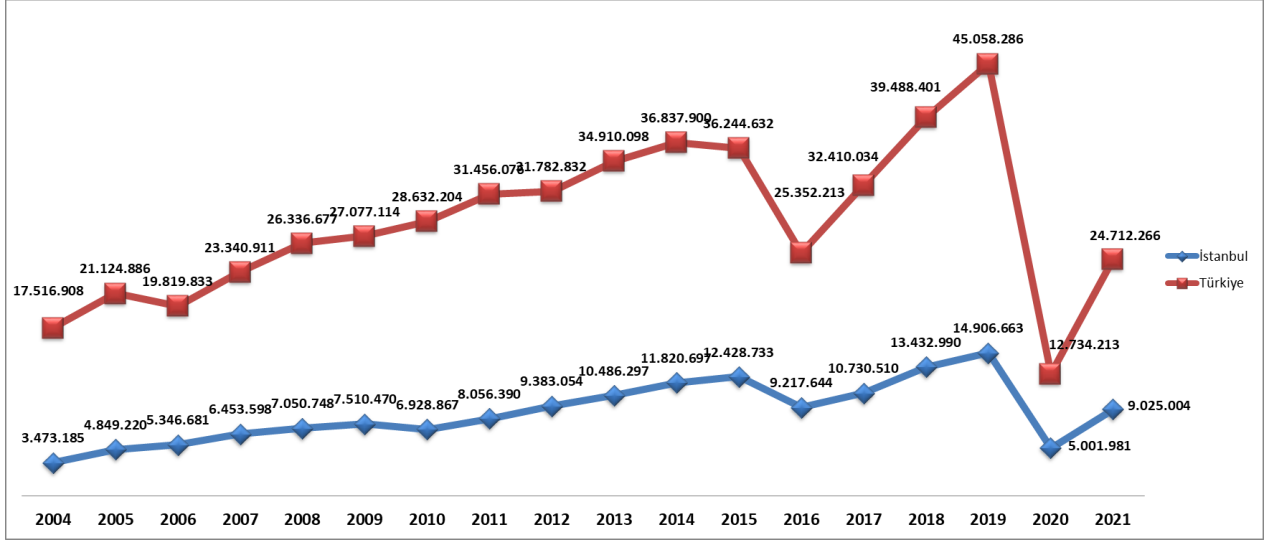
AYLAR	TÜRKİYE				İSTANBUL			
	YILLAR			DEĞİŞİM ORANI	YILLAR			DEĞİŞİM ORANI
	2020	2021	2022	2022/2021 (%)	2020	2021	2022	2022/2021 (%)
OCAK	1.787.435	509.787	1.281.666	151,41	1.017.034	334.825	791.578	136,42
ŞUBAT	1.733.112	537.976	1.541.393	186,52	962.151	350.913	956.482	172,57
MART	718.097	905.323	2.079.565	129,70	374.101	545.608	1.156.400	111,95
NİSAN	24.238	790.687	2.574.423	225,59	960	419.686	977.888	133,00
MAYIS	29.829	936.282	3.873.212	313,68	847	384.630	1.402.366	264,60
HAZİRAN	214.768	2.047.596	5.014.821	144,91	66.725	684.621	1.470.586	114,80
TEMMUZ	932.927	4.360.952	6.664.970	52,83	301.930	1.130.999	1.759.506	55,57
AĞUSTOS	1.814.701	3.982.168	6.304.770	58,33	436.198	1.002.722	1.665.983	66,15
EYLÜL	2.203.482	3.513.453	5.475.453	55,84	460.670	975.916	1.607.045	64,67
EKİM	1.742.303	3.471.540	4.803.198	38,36	533.405	1.152.771	1.584.692	37,47
KASIM	833.991	1.763.982			439.920	997.620		
ARALIK	699.330	1.892.520			408.040	1.044.693		
TOPLAM	12.734.213	24.712.266			5.001.981	9.025.004		
10 AYLIK TOPLAM	11.200.892	21.055.764	39.613.471	88,14	4.154.021	6.982.691	13.372.526	91,51

İstanbul'daki sınır kapıları olan İstanbul, Atatürk ve Sabiha Gökçen Havalimanları ile Haydarpaşa, Pendik, Tuzla, Zeytinburnu, Ambarlı ve Karaköy limanlarından 2022 yılı Ekim ayı itibariyle giriş yapan yabancı ziyaretçi sayısı **1.584.692** 2021 yılının aynı dönemi ile karşılaştığımızda, **%37,47** oranında bir artış olduğu görülmektedir.

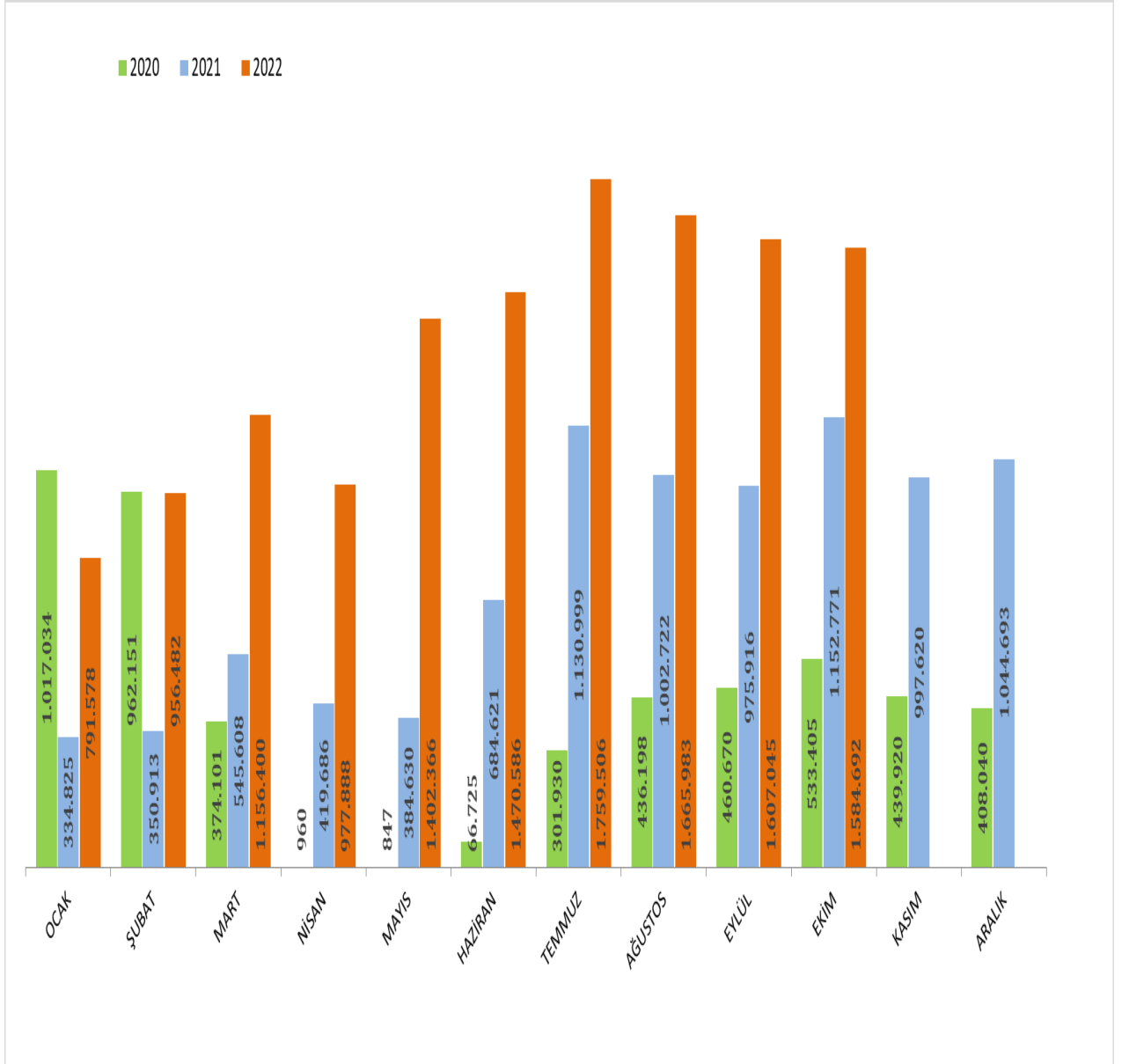
SON 4 YIL EKİM AYI GİRİŞ YAPAN YABANCI ZİYARETÇİ SAYILARI



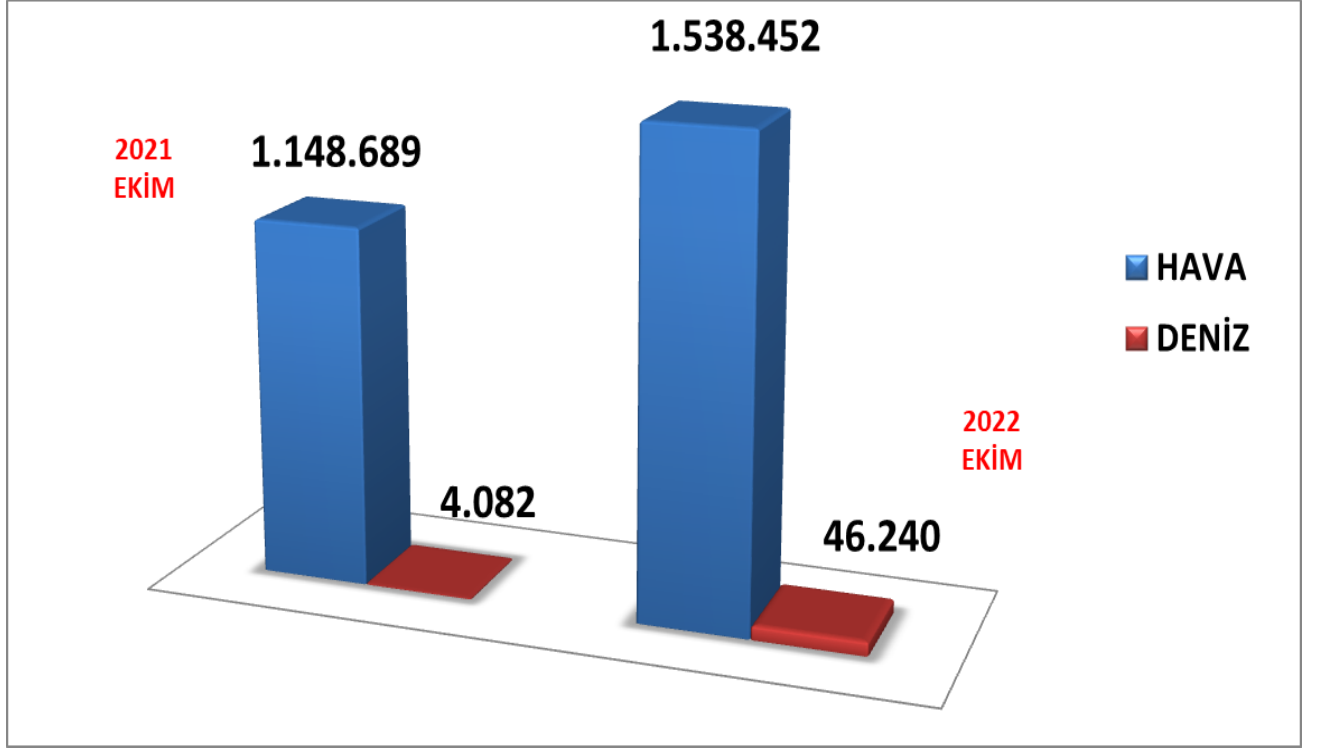
2004-2021 YILLARI TÜRKİYE VE İSTANBUL'A GİRİŞ YAPAN YABANCI ZİYARETÇİ SAYILARI



2020-2022 YILLARI AYLIK GELEN YABANCI ZİYARETÇİ SAYILARI



2021-2022 YILINDA GİRİŞ YAPAN YABANCI ZİYARETÇİLERİN TAŞIT ARAÇLARINA GÖRE DAĞILIMI (EKİM)



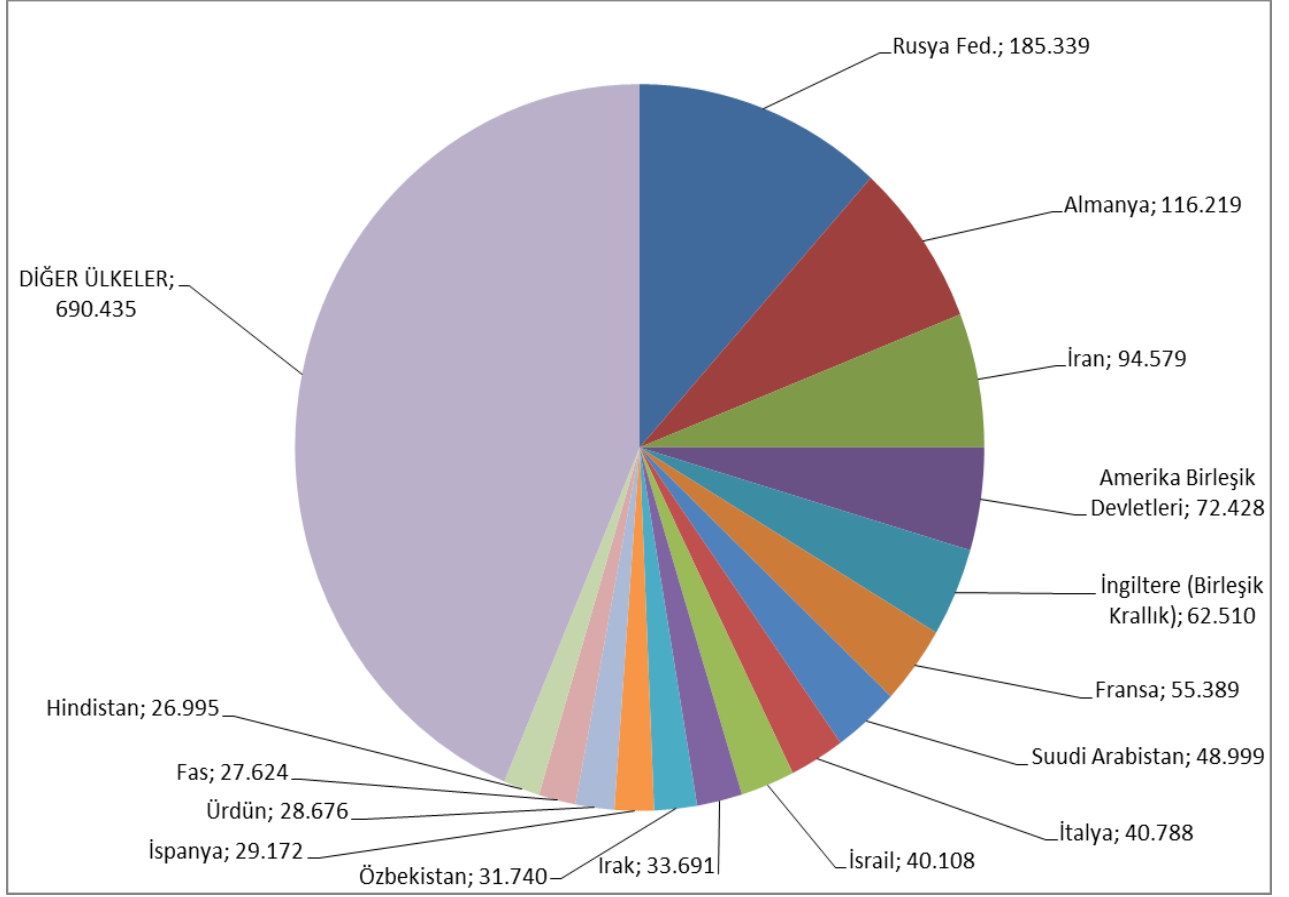
2022 Ekim döneminde havayolu ile giriş yapan yabancı ziyaretçi sayısı 2021'in aynı dönemine göre %33,93 oranında artarak **1.538.452** ziyaretçi olarak gerçekleşmiştir. Denizyolu ile geliş ise **46.240** ziyaretçi ile % 1032,78 oranında artış göstermiştir.

İSTANBUL'A GİRİŞ YAPAN YABANCI ZİYARETÇİLERİN SINIR KAPILARINA GÖRE DAĞILIMI

A.H.L. (H)	S. Gökçen (H)	İstanbul Havalimanı(H)	Haydarpaşa (D)	Karaköy(D)	Sarayburnu (D)	Marmara (D)	Tuzla (D)	Pendik (D)	Ambarlı (D)	Zeytinburnu (D)	Toplam
1.001	266.577	521.148	84	350	0	3	1.332	47	113	923	791.578
954	328.501	623.749	304	0	0	3	1.553	57	151	1.210	956.482
1.281	340.054	811.803	45	160	0	23	1.588	50	208	1.188	1.156.400
1.191	290.524	673.305	187	9.554	198	6	1.755	24	167	977	977.888
1.444	373.527	1.006.368	600	15.986	1.081	39	2.087	21	216	997	1.402.366
1.641	382.551	1.063.081	1.003	18.649	250	11	2.216	52	177	955	1.470.586
1.759	458.087	1.270.833	1.006	23.463	1.322	23	1.848	73	197	895	1.759.506
1.669	429.797	1.204.215	1.531	23.071	2.306	18	2.167	38	210	961	1.665.983
1.928	420.989	1.147.949	2.134	26.559	4.255	57	1.753	71	188	1.162	1.607.045
1.919	445.996	1.090.537	1.060	37.727	4.350	33	1.803	41	179	1.047	1.584.692
14.787	3.736.603	9.412.988	7.954	155.519	13.762	216	18.102	474	1.806	10.315	13.372.526

2022 yılı Ekim ayı itibariyle giriş yapan **1.584.692** yabancı ziyaretçinin sınır kapılarına göre dağılımı yukarıdaki tabloda yer almaktadır. Havayolu ile giriş yapan yabancıların %68,82'si İstanbul Havalimanını, %28,14'ü Sabiha Gökçen Havalimanını kullanmışlardır.

MİLLİYETLERİNE GÖRE İSTANBUL'A GİRİŞ YAPAN YABANCI ZİYARETÇİLER (EKİM)



2022 yılı Ekim ayı İstanbul'a giriş yapan toplam yabancı ziyaretçi sayısının en yüksek oranını %11,70 ile Rusya Federasyonu vatandaşı ziyaretçiler oluşturmaktadır. Bu ziyaretçileri sırasıyla; Almanya (%7,33), İran (%5,97), Amerika Birleşik Devletleri (%4,57), İngiltere (Birleşik Krallık) (%3,94), Fransa (%3,50), Suudi Arabistan (%3,09) takip etmektedir.

2022 YILI EKİM AYI GİRİŞ YAPAN YABANCI ZİYARETÇİLERİN MİLLİYETLERİNE GÖRE DAĞILIMI

Sıra No	Ülke Adı	Ziyaretçi Sayısı	Sıra No	Ülke Adı	Ziyaretçi Sayısı
1	Rusya Fed.	185 339	51	Çin Halk Cumhuriyeti	7 172
2	Almanya	116 219	52	Kuzey Kıbrıs Türk Cumhuriyeti	6 620
3	İran	94 579	53	Bosna Hersek	6 607
4	Amerika Birleşik Devletleri	72 428	54	Birleşik Arap Emirlikleri	6 374
5	İngiltere (Birleşik Krallık)	62 510	55	Filipinler	6 348
6	Fransa	55 389	56	Arnavutluk	5 806
7	Suudi Arabistan	48 999	57	Norveç	5 799
8	İtalya	40 788	58	Tacikistan	5 444
9	İsrail	40 108	59	Portekiz	5 301
10	Irak	33 691	60	Bahreyn	5 214
11	Özbekistan	31 740	61	Sırbistan	5 170
12	İspanya	29 172	62	Milliyetsiz (Haymatlos)	5 125
13	Ürdün	28 676	63	Macaristan	4 874
14	Fas	27 624	64	Türkmenistan	4 805
15	Hindistan	26 995	65	Hırvatistan	4 655
16	Kazakistan	25 413	66	İrlanda	4 623
17	Hollanda	24 656	67	Arjantin	4 303
18	Azerbaycan	23 676	68	Tayland	4 184
19	Kuveyt	23 244	69	Çek Cumhuriyeti (Çekya)	4 025
20	Mısır	21 893	70	Afganistan	3 917
21	Cezayir	21 737	71	Sudan	3 627
22	Endonezya	20 482	72	Kuzey Makedonya Cumhuriyeti	3 608
23	Libya	20 316	73	Umman	3 485
24	Lübnan	19 433	74	Singapur	3 468
25	İsviçre	18 242	75	Slovenya	3 406
26	Tunus	17 065	76	Japonya	3 343
27	Kanada	16 131	77	Moğolistan	3 215
28	Romanya	16 062	78	Moldova	3 123
29	Ukrayna	14 788	79	Litvanya	2 967
30	Pakistan	14 779	80	Yemen	2 854
31	Belçika	13 846	81	Katar	2 815
32	Avusturya	13 832	82	Finlandiya	2 570
33	Malezya	12 797	83	Nijerya	2 359
34	İsveç	12 152	84	Letonya	2 199
35	Güney Kore	11 614	85	Etiyopya (Habeşistan)	2 099
36	Meksika	10 779	86	Slovakya	2 056
37	Suriye	10 339	87	Bangladeş	1 981
38	Avustralya	9 994	88	Şili	1 951
39	Gürcistan	8 970	89	Ekvador	1 832
40	Kırgızistan	8 757	90	Karadağ	1 571
41	Kosova	8 692	91	Peru	1 563
42	Yunanistan	8 594	92	Estonya	1 472
43	Brezilya	8 566	93	Senegal	1 468
44	Bulgaristan	8 404	94	Venezuela	1 403
45	Danimarka	8 282	95	Yeni Zelanda	1 288
46	Filistin	7 811	96	Mauritius	1 286
47	Kolombiya	7 639	97	Tayvan	1 274
48	Polonya	7 522	98	Malta	1 183
49	Güney Afrika Cumhuriyeti	7 507	99	Kenya	1 160
50	Beyaz Rusya (Belarus)	7 273	100	Ermenistan	1 122

2022 YILI EKİM AYI GİRİŞ YAPAN YABANCI ZİYARETÇİLERİN MİLLİYETLERİNE GÖRE DAĞILIMI (DEVAMI)

Sıra No	Ülke Adı	Ziyaretçi Sayısı	Sıra No	Ülke Adı	Ziyaretçi Sayısı
101	Panama	934	151	Seyşeller	115
102	Somali	926	152	Ekvator Ginesi	106
103	Tanzanya	884	153	Haiti	100
104	Kamerun	868	154	Antigua ve Barbuda	94
105	Güney Kıbrıs Rum Kesimi	827	155	Jamaika	82
106	Uruguay	811	156	Brunei	80
107	Fildişi Sahilleri (Cote d'Ivoire)	804	157	Nikaragua	77
108	Eritre	795	158	Komorlar	73
109	Kosta Rika	774	159	Liberya	66
110	Demokratik Kongo Cumhuriyeti (Zaire)	772	160	Andorra	65
111	Dominik Cumhuriyeti	739	161	Lihtenştayn	64
112	Uganda	687	162	Grenada	63
113	Saint Kitts ve Nevis (St. Kitts)	640	163	Kamboçya	55
114	Hong Kong	639	164	Burundi	50
115	Gabon	638	165	Gine Bissau	46
116	Dominika	594	166	Surinam	42
117	Çad	564	167	Madagaskar (Malagazi)	41
118	Sierra Leone	555	168	Saint Lucia (St. Lucia)	35
119	Birleşmiş Milletler	550	169	Yeşil Burun Adaları (Cape Verde)	35
120	Gine	532	170	Botsvana	32
121	Vietnam	498	171	Monako	29
122	Angola	492	172	Vanuatu	28
123	Gana	482	173	San Marino	26
124	Mali	473	174	Malavi	25
125	Guatemala	464	175	Kuzey Kore	25
126	Moritanya	449	176	Belize	22
127	Sri Lanka	442	177	Barbados	21
128	Nepal	410	178	Svaziland	20
129	Küba	394	179	Namibya	19
130	Lüksemburg	389	180	Fiji	17
131	Maldivler	380	181	Lesoto	17
132	Nijer	366	182	Bahama Adaları	16
133	Honduras	327	183	Orta Afrika Cumhuriyeti	11
134	Zimbabve	310	184	Guyana	10
135	Cibuti	299	185	Avrupa Birliği	9
136	Bolivya	289	186	Laos	7
137	Burkina Faso	274	187	Saint Vincent ve Grenadinler (St. Vincent)	4
138	Kongo Cumhuriyeti	235	188	Bhutan	4
139	Gambiya	218	189	Somaliland	4
140	El Salvador	185	190	Doğu Timor	4
141	Benin	168	191	Makao	3
142	Paraguay	166	192	Nauru	3
143	Güney Sudan	161	193	Solomon Adaları	1
144	Mozambik	153	194	Tonga	1
145	İzlanda	151			
146	Trinidad ve Tobago	151			
147	Ruanda	148			
148	Zambiya	138			
149	Myanmar (Burma)	121			
150	Togo	121			
TOPLAM			1 584 692		

NOT: Tablonun Excel formatı ekte yer almaktadır.

2021 YILI GİRİŞ YAPAN YABANCI ZİYARETÇİLERİN MİLLİYETLERİNE GÖRE DAĞILIMI

Sıra No	Ülke Adı	Ziyaretçi Sayısı	Sıra No	Ülke Adı	Ziyaretçi Sayısı
1	Almanya	823 935	51	Polonya	37 643
2	İran	781 986	52	Yunanistan	35 655
3	Rusya Fed.	747 285	53	Tacikistan	37 180
4	Fransa	379 600	54	Filipinler	34 083
5	Irak	341 490	55	Meksika	33 891
6	Ukrayna	340 821	56	Çin Halk Cumhuriyeti	31 387
7	Amerika Birleşik Devletleri	323 877	57	Norveç	31 930
8	Hollanda	256 931	58	Kuzey Kıbrıs Türk Cumhuriyeti	29 556
9	Özbekistan	237 423	59	Moldova	30 787
10	İngiltere (Birleşik Krallık)	212 409	60	Kolombiya	29 061
11	Ürdün	219 089	61	Somali	27 406
12	Kuveyt	204 240	62	Nijerya	26 059
13	Libya	194 591	63	Sudan	25 399
14	Azerbaycan	190 195	64	Kuzey Makedonya Cumhuriyeti	22 183
15	İsrail	171 942	65	Hırvatistan	20 914
16	Lübnan	146 450	66	Macaristan	20 698
17	Kazakistan	139 090	67	Yemen	20 784
18	Mısır	119 859	68	Portekiz	20 369
19	Belçika	118 014	69	İrlanda	19 936
20	Tunus	119 193	70	Türkmenistan	16 560
21	Avusturya	117 659	71	Çek Cumhuriyeti (Çekya)	18 422
22	İsveç	116 722	72	Brezilya	15 406
23	Fas	113 463	73	Güney Kore	13 870
24	Suriye	110 943	74	Finlandiya	14 276
25	İsviçre	96 547	75	Litvanya	12 881
26	İtalya	95 285	76	Avustralya	12 309
27	İspanya	94 041	77	Senegal	12 532
28	Romanya	90 043	78	Suudi Arabistan	8 177
29	Pakistan	86 916	79	Slovenya	11 530
30	Kosova	76 598	80	Karadağ	11 134
31	Katar	73 952	81	Venezuela	11 116
32	Kırgızistan	73 252	82	Malezya	9 176
33	Kanada	65 255	83	Moğolistan	9 558
34	Gürcistan	57 040	84	Letonya	8 470
35	Filistin	52 956	85	Bangladeş	7 831
36	Bulgaristan	50 318	86	Demokratik Kongo Cumhuriyeti (Zaire)	7 589
37	Danimarka	48 627	87	Slovakya	7 572
38	Bosna Hersek	48 684	88	Kenya	7 405
39	Cezayir	46 551	89	Kamerun	7 388
40	Arnavutluk	48 142	90	Japonya	6 557
41	Milliyetsiz (Haymatlos)	47 617	91	Fildişi Sahilleri (Cote d'Ivoire)	7 053
42	Endonezya	44 952	92	Cibuti	6 947
43	Birleşik Arap Emirlikleri	44 388	93	Malta	6 908
44	Afganistan	46 368	94	Arjantin	6 533
45	Etiyopya (Habeşistan)	44 887	95	Dominika	6 509
46	Umman	44 049	96	Estonya	6 191
47	Hindistan	43 090	97	Moritanya	6 100
48	Bahreyn	43 161	98	Uganda	5 817
49	Beyaz Rusya (Belarus)	41 946	99	Tayland	5 448
50	Sırbistan	39 713	100	Ermenistan	5 638

2021 YILI GİRİŞ YAPAN YABANCI ZİYARETÇİLERİN MİLLİYETLERİNE GÖRE DAĞILIMI (DEVAMI)

Sıra No	Ülke Adı	Ziyaretçi Sayısı	Sıra No	Ülke Adı	Ziyaretçi Sayısı
101	Eritre	5 361	151	Paraguay	524
102	Haiti	5 518	152	Myanmar (Burma)	508
103	Güney Afrika Cumhuriyeti	4 988	153	Grenada	502
104	Gabon	4 752	154	Güney Sudan	478
105	Gana	4 610	155	Mozambik	455
106	Tanzanya	4 580	156	Burundi	424
107	Mali	4 525	157	Jamaika	394
108	Ekvador	4 375	158	Seyşeller	387
109	Saint Kitts ve Nevis (St. Kitts)	4 405	159	Gine Bissau	401
110	Çad	4 320	160	Nikaragua	307
111	Gine	3 733	161	Liberya	263
112	Şili	3 421	162	Trinidad ve Tobago	257
113	Sierra Leone	3 466	163	Andorra	218
114	Maldivler	3 458	164	Yeşil Burun Adaları (Cape Verde)	215
115	Peru	3 154	165	Malavi	217
116	Singapur	2 798	166	Orta Afrika Cumhuriyeti	207
117	Angola	3 085	167	Belize	204
118	Panama	2 844	168	Botsvana	178
119	Tayvan	2 176	169	Namibya	157
120	Lüksemburg	2 663	170	Madagaskar (Malagazi)	146
121	Nijer	2 688	171	Vanuatu	149
122	Mauritius	2 504	172	Saint Lucia (St. Lucia)	115
123	Burkina Faso	2 444	173	Kamboçya	101
124	Yeni Zelanda	2 202	174	Surinam	107
125	Dominik Cumhuriyeti	2 092	175	Somaliland	96
126	Gambiya	2 150	176	Barbados	72
127	Güney Kıbrıs Rum Kesimi	1 713	177	Bahama Adaları	63
128	Kosta Rika	1 621	178	Monako	61
129	Sri Lanka	1 633	179	San Marino	50
130	Nepal	1 536	180	Avrupa Birliği	56
131	Kongo Cumhuriyeti	1 523	181	Brunei	32
132	Zimbabve	1 393	182	Fiji	41
133	Uruguay	1 291	183	Lesoto	34
134	Hong Kong	1 031	184	Svaziland	32
135	Birleşmiş Milletler	1 212	185	Saint Vincent ve Grenadinler (St. Vincent)	24
136	Togo	1 189	186	Guyana	22
137	Benin	1 145	187	Bhutan	17
138	Komorlar	1 146	188	Vatikan	16
139	Küba	1 060	189	Makao	8
140	Guatemala	1 018	190	Laos	14
141	Ruanda	1 021	191	Doğu Timor	11
142	Bolivya	876	192	Sao Tome ve Principe	8
143	Vietnam	813	193	Tuvalu	5
144	Zambiya	784	194	Tonga	2
145	Antigua ve Barbuda	733	195	Palau	2
146	Ekvator Ginesi	642	196	Mikronezya Federe Devletleri	1
147	Lihtenştayn	601	197	Kuzey Kore	1
148	Honduras	599	198	Solomon Adaları	1
149	İzlanda	579			
150	El Salvador	541			
TOPLAM			9 025 004		

2021- 2022 YILLARINDA ARAP ÜLKELERİNDEN GİRİŞ YAPAN YABANCI ZİYARETÇİLERİN MİLLİYETLERİNE GÖRE DAĞILIMI (EKİM)

ARAP ÜLKELERİ	2021 EKİM	2022 EKİM	2021-2022 DEĞİŞİM (%)
Suudi Arabistan	517	48.999	9377,56
Irak	53.953	33.691	-37,55
Ürdün	29.900	28.676	-4,09
Fas	17.844	27.624	54,81
Kuveyt	27.254	23.244	-14,71
Mısır	16.575	21.893	32,08
Cezayir	5.748	21.737	278,17
Libya	23.928	20.316	-15,10
Lübnan	19.857	19.433	-2,14
Tunus	11.111	17.065	53,59
Suriye	10.692	10.339	-3,30
Filistin	8.138	7.811	-4,02
Birleşik Arap Emirlikleri	1.945	6.374	227,71
Bahreyn	4.656	5.214	11,98
Sudan	3.340	3.627	8,59
Umman	5.567	3.485	-37,40
Yemen	2.555	2.854	11,70
Katar	3.387	2.815	-16,89
TOPLAM	246.967	305.197	23,58

TESİS İSTATİSTİKLERİ

TURİZM İŞLETMESİ BELGELİ- TURİZM YATIRIMI BELGELİ KONAKLAMA TESİSLERİ SAYI VE KAPASİTELERİ

Tesis Tür ve Sınıfı	İşletme Belgeli			Yatırım Belgeli		
	Tesis Sayısı	Oda Sayısı	Yatak Sayısı	Tesis Sayısı	Oda Sayısı	Yatak Sayısı
Apart Otel	4	338	1084	0	0	0
B Tipi Tatil Sitesi	1	25	112	0	0	0
Butik Otel	24	1019	2116	3	75	158
Kamping	3	286	860	0	0	0
Müstakil Apart Otel	3	233	760	0	0	0
1 Yıldızlı Otel	11	272	512	1	10	20
2 Yıldızlı Otel	42	1.553	2.981	4	72	142
3 Yıldızlı Otel	150	7.913	15.560	19	751	1.436
4 Yıldızlı Otel	171	18.859	37.678	19	2.176	4.337
5 Yıldızlı Otel	131	31.736	64.093	14	3.026	6.241
Özel Tesis	176	6.254	12.477	8	372	769
Pansiyon	26	318	637	0	0	0
4 Yıldızlı Termal Otel	1	80	160	0	0	0
Turizm Kompleksi	1	840	1.764	0	0	0
Toplam	744	69.726	140.794	68	6.482	13.103

Kaynak: T.C. Kültür ve Turizm Bakanlığı, Yatırım ve İşletmeler Genel Müdürlüğü.

Yukarıdaki tabloda Kültür ve Turizm Bakanlığımızdan “Turizm İşletmesi Belgeli” ve “Turizm Yatırımı Belgeli” konaklama tesislerinin tür ve sınıf bazında tesis, oda ve yatak sayıları yer almaktadır. İstanbul’da toplamda “Turizm İşletmesi Belgeli” **744 tesis, 140.794** yatak kapasitesi ile hizmet vermektedir. Yatırımların tamamlanmasıyla ilave **68** tesis ve **13.103** yatak İstanbul’un konaklama kapasitesine dâhil olacaktır.

Aşağıdaki tabloda, Kültür ve Turizm Bakanlığında “Turizm İşletmesi Belgeli” ve “Turizm Yatırımı Belgeli” yeme içme tesislerinin kapasitelerine ilişkin veriler yer almaktadır. “Turizm İşletmesi Belgeli” tesislerin toplam kapasitesi **154.633** “Turizm Yatırımı Belgeli” tesislerin toplam kapasitesi ise **2.626** kişidir.

TURİZM İŞLETMESİ BELGELİ- TURİZM YATIRIMI BELGELİ YEME-İÇME TESİSLERİ SAYI VE KAPASİTELERİ

Tesis Tür ve Sınıfı	İşletme Belgeli		Yatırım Belgeli	
	Tesis Sayısı	Kapasite	Tesis Sayısı	Kapasite
Gastronomi	91	18.608	0	0
Günübirlik Tesis	17	6.422	1	350
Kafeterya	3	260	0	0
1. Sınıf Lokanta	140	72.511	3	1.056
2. Sınıf Lokanta	33	6.580	0	0
Lüks Lokanta	1	600	0	0
Özel Tesis	203	38.148	1	1.220
Yüzer Tesis	24	11.504	0	0
Toplam	512	154.633	5	2.626

Kaynak: T.C. Kültür ve Turizm Bakanlığı, Yatırım ve İşletmeler Genel Müdürlüğü.

TURİZM İŞLETMESİ BELGELİ- TURİZM YATIRIMI BELGELİ EĞLENCE TESİSLERİ SAYI VE KAPASİTELERİ

Tesis Tür ve Sınıfı	İşletme Belgeli		Yatırım Belgeli	
	Tesis Sayısı	Kapasite	Tesis Sayısı	Kapasite
Barlar	3	250	0	0
Müstakil Eğlence Yeri	7	1.700	0	0
Özel Tesis	3	530	0	0
Toplam	13	2.480	0	0

Kaynak: T.C. Kültür ve Turizm Bakanlığı, Yatırım ve İşletmeler Genel Müdürlüğü.

İstanbul’da Bakanlığımızdan “Turizm İşletmesi Belgeli” **13** eğlence tesisi toplam **2.480** kapasite ile hizmet vermektedir.

Aşağıdaki tabloda ise İstanbul’da Kültür ve Turizm Bakanlığımızdan “Turizm İşletmesi Belgeli” ve “Turizm Yatırımı Belgeli” diğer tesislerin sayıları tür ve sınıf bazında bulunmaktadır.

TURİZM İŞLETMESİ BELGELİ- TURİZM YATIRIMI BELGELİ DİĞER TESİS SAYILARI

Tesis Tür ve Sınıfı	İşletme Belgeli Tesis Sayısı	Yatırım Belgeli Tesis Sayısı
Golf	2	0
Kongre ve Sergi Merkezi	2	1
Temalı Park	1	1
Yüzme Havuzu	1	0
Özel Tesis (Akvaryum)	1	0
Özel Tesis (Hamam)	5	0
Özel Tesis (Kongre Merkezi)	1	0
Özel Tesis (Terminal Hizmetleri Tesisi)	1	0
Özel Tesis (Özel Tesis)	1	0
Toplam	15	2

Kaynak: T.C. Kültür ve Turizm Bakanlığı, Yatırım ve İşletmeler Genel Müdürlüğü.

DENİZ TURİZMİ TESİSLERİ VE KAPASİTELERİ

Tesis Türü	Turizm İşletmesi Belgeli		Turizm Yatırımı Belgeli	
	Tesis Sayısı	Kapasite	Tesis Sayısı	Kapasite
Yat Limanları	2	2.070	1	870
Yüzer Tesis	33	11.894	0	0
Günübirlik Gezi Tekneleri	118	18.294	0	0
Ticari Yatlar	327	1.645	0	0
Su Altı Sportif Faaliyet	2	48	0	0
Kruvaziyer Limanı	1	0	0	0
Toplam	483	33.951	1	870

KONAKLAMA İSTATİSTİKLERİ

TURİZM İŞLETMESİ BELGELİ TESİSLERE GELİŞ SAYISI, GECELEME, ORTALAMA KALIŞ SÜRESİ VE DOLULUK ORANLARININ TESİS TÜR VE SINIFLARINA GÖRE DAĞILIMI (2021)

TÜR / SINIF	TESİSE GELİŞ SAYISI			GECELEME			ORTALAMA KALIŞ SÜRESİ			DOLULUK ORANI(%)		
	YABANCI	YERLİ	TOPLAM	YABANCI	YERLİ	TOPLAM	YABANCI	YERLİ	TOPLAM	YABANCI	YERLİ	TOPLAM
5 Yıldızlı Otel	2.273.144	1.334.802	3.607.946	5.865.908	2.505.997	8.371.905	2,58	1,88	2,32	28,93	12,36	41,29
4 Yıldızlı Otel	1.402.432	748.633	2.151.065	3.762.117	1.424.629	5.186.746	2,68	1,90	2,41	33,78	12,79	46,57
3 Yıldızlı Otel	517.199	355.737	872.936	1.294.690	620.860	1.915.550	2,50	1,75	2,19	28,76	13,79	42,55
2 Yıldızlı Otel	96.587	74.272	170.859	224.820	127.192	352.012	2,33	1,71	2,06	26,34	14,90	41,24
1 Yıldızlı Otel	20.398	9.852	30.250	48.044	19.513	67.557	2,36	1,98	2,23	32,16	13,06	45,22
Termal Otel	2.342	3.412	5.754	28.127	12.082	40.209	12,01	3,54	6,99	48,83	20,98	69,81
Pansiyon	5.152	6.445	11.597	11.928	12.558	24.486	2,32	1,95	2,11	18,99	19,99	38,98
Apart Otel	34.059	10.662	44.721	159.916	29.178	189.094	4,70	2,74	4,23	40,98	7,48	48,46
Müstakil Apart Otel	21.922	4.627	26.549	141.863	18.089	159.952	6,47	3,91	6,02	51,85	6,61	58,46
B Tipi Tatil Sitesi	1.217	2.248	3.465	3.577	5.787	9.364	2,94	2,57	2,70	8,87	14,35	23,22
Turizm Kompleksi	84.284	20.690	104.974	279.649	41.190	320.839	3,32	1,99	3,06	44,04	6,49	50,52
Özel Tesis	570.033	187.760	757.793	1.274.698	346.513	1.621.211	2,24	1,85	2,14	37,22	10,12	47,33
Butik Otel	104.503	32.723	137.226	251.451	60.987	312.438	2,41	1,86	2,28	38,15	9,25	47,40
GENEL TOPLAM	5 133 272	2 791 863	7 925 135	13 346 788	5 224 575	18 571 363	2,60	1,87	2,34	31,43	12,30	43,74

* *Tesise geliş: Turizm İşletme Belgeli konaklama tesislerine geceleme yapmak amacıyla yapılan giriş sayısıdır. Tesise giriş sayısı kişi bazlı bir değişken olmayıp, aynı turistin farklı zamanlarda yaptığı girişler ayrı girdiler olarak kaydedilmektedir.*

Yukarıdaki tablo İstanbul'da Kültür ve Turizm Bakanlığımızdan Turizm İşletmesi Belgeli tesislerde yerli ve yabancı turistler tarafından yapılan konaklamalara ilişkin bilgileri içermektedir. Turizm İşletme Belgeli konaklama tesislerine geceleme yapmak amacıyla yapılan giriş sayılarını gösteren toplam tesise geliş sayısı 2021 yılında 5.133.272'dir. Bu tesislerde yapılan toplam geceleme sayısı ise 18.571.363 olup, ortalama kalış süresi ise 2,34 gündür. 2021 yılında İstanbul'daki konaklama tesislerinin doluluk oranı 43,74 olarak gerçekleşmiştir.

**TURİZM İŞLETMESİ BELGELİ TESİSLERE GELİŞ SAYISI, GECELEME, ORTALAMA KALIŞ SÜRESİ VE DOLULUK ORANLARININ TESİS TÜR VE SINIFLARINA GÖRE DAĞILIMI
(2022- EYLÜL)**

TESİS TÜR/SINIF	TESİSE GELİŞ SAYISI			GECELEME			ORTALAMA KALIŞ SÜRESİ			DOLULUK ORANI(%)
	YABANCI	YERLİ	TOPLAM	YABANCI	YERLİ	TOPLAM	YABANCI	YERLİ	TOPLAM	TOPLAM
5 Yıldızlı Otel	364 589	138 966	503 555	933 710	269 322	1 203 032	2,56	1,94	2,39	68,81
4 Yıldızlı Otel	243 158	68 459	311 617	635 513	140 060	775 573	2,61	2,05	2,49	78,28
3 Yıldızlı Otel	91 962	27 272	119 234	230 878	52 333	283 211	2,51	1,92	2,38	74,33
2 Yıldızlı Otel	19 381	6 129	25 510	44 510	10 424	54 934	2,30	1,70	2,15	75,64
1 Yıldızlı Otel	3 765	751	4 516	8 280	1 640	9 920	2,20	2,18	2,20	85,44
Termal Otel	188	628	816	603	2 875	3 478	3,21	4,58	4,26	72,46
Pansiyon	932	538	1 470	2 229	1 045	3 274	2,39	1,94	2,23	55,40
Apart Otel	3 071	596	3 667	13 138	1 285	14 423	4,28	2,16	3,93	44,35
Müstakil Apart Otel	3 204	455	3 659	17 650	2 258	19 908	5,51	4,96	5,44	87,32
Özel Tesis	95 059	14 713	109 772	209 048	27 792	236 840	2,20	1,89	2,16	80,24
Turizm Kompleksi	9 605	1 659	11 264	20 276	2 823	23 099	2,11	1,70	2,05	43,65
Butik Otel	15 734	2 529	18 263	37 967	4 602	42 569	2,41	1,82	2,33	74,92
B Tipi Tatil Sitesi	217	246	463	489	708	1 197	2,25	2,88	2,59	35,63
GENEL TOPLAM	850 865	262 941	1 113 806	2 154 291	517 167	2 671 458	2,53	1,97	2,40	72,62

2022 yılı Eylül ayı itibariyle Turizm İşletmesi Belgeli tesisler için toplam tesise geliş sayısı 1.113.806'dır. Bu tesislerde yapılan toplam geceleme sayısı ise 2.671.458 olup, ortalama kalış süresi ise 2,40 gündür. İstanbul'daki konaklama tesislerinin Eylül ayı doluluk oranı ise % 72,62'dir.

TURİZM İŞLETMESİ BELGELİ TESİSLERE GELİŞ SAYISI, GECELEME, ORTALAMA KALIŞ SÜRESİ VE DOLULUK ORANLARININ İLÇELERE GÖRE DAĞILIMI
(2021)

İLÇELER	TESİSE GELİŞ SAYISI	GECELEME SAYI	ORTALAMA KALIŞ SÜRESİ	DOLULUK ORANI(%)
Adalar	4.231	6.947	1,64	13,73
Arnavutköy	124.053	135.756	1,09	48,16
Ataşehir	170.255	346.774	2,04	41,37
Avcılar	46.418	102.218	2,20	47,96
Bağcılar	284.361	536.305	1,89	42,70
Bahçelievler	285.084	612.501	2,15	34,87
Bakırköy	262.057	676.273	2,58	31,64
Başakşehir	45.323	93.932	2,07	45,19
Bayrampaşa	183.050	399.328	2,18	49,87
Beşiktaş	473.043	1.120.947	2,37	42,27
Beykoz	35.701	62.743	1,76	24,86
Beylikdüzü	11.818	23.986	2,03	43,83
Beyoğlu	1.389.144	3.527.115	2,54	50,20
Büyükkçekmece	99.166	213.816	2,16	21,27
Esenler	75.858	143.163	1,89	39,61
Esenyurt	108.764	219.477	2,02	31,68
Eyüpsultan	49.707	117.456	2,36	30,27
Fatih	1.620.858	4.115.907	2,54	47,57
Gaziosmanpaşa	16.823	99.193	5,90	64,08
Güngören	59.165	116.038	1,96	39,99
Kadıköy	270.760	551.945	2,04	36,95
Kağıthane	78.624	193.635	2,46	52,85
Kartal	52.792	85.541	1,62	38,64
Küçükçekmece	183.815	398.112	2,17	33,66
Maltepe	45.069	91.992	2,04	42,05
Pendik	255.677	452.328	1,77	32,94
Sarıyer	112.023	396.636	3,54	47,43
Silivri	46.352	75.264	1,62	22,26
Şile	18.742	29.929	1,60	21,15
Şişli	1.087.663	2.636.882	2,42	51,82
Tuzla	78.648	197.258	2,51	41,70
Ümraniye	104.617	241.699	2,31	37,24
Üsküdar	38.521	100.139	2,60	46,46
Zeytinburnu	206.953	450.128	2,18	57,02
İSTANBUL TOPLAMI	7.925.135	18.571.363	2,34	43,74
TÜRKİYE TOPLAMI	47.312.727	123.716.492	2,61	42,31

2021 yılında İstanbul'da Turizm İşletmesi Belgeli tesislerde en yüksek geceleme Fatih ilçesindeki konaklama tesislerinde gerçekleşmiştir.

**2022 YILI EKİM AYI GİRİŞ YAPAN YABANCI ZİYARETÇİLERİN MİLLİYETLERİNE
GÖRE DAĞILIMINA AİT EXCEL TABLOSU.**

Sıra No	Ülke Adı	Ziyaretçi Sayısı
1	Rusya Fed.	185339
2	Almanya	116219
3	İran	94579
4	Amerika Birleşik Devletleri	72428
5	İngiltere (Birleşik Krallık)	62510
6	Fransa	55389
7	Suudi Arabistan	48999
8	İtalya	40788
9	İsrail	40108
10	Irak	33691
11	Özbekistan	31740
12	İspanya	29172
13	Ürdün	28676
14	Fas	27624
15	Hindistan	26995
16	Kazakistan	25413
17	Hollanda	24656
18	Azerbaycan	23676
19	Kuveyt	23244
20	Mısır	21893
21	Cezayir	21737
22	Endonezya	20482
23	Libya	20316
24	Lübnan	19433
25	İsviçre	18242
26	Tunus	17065
27	Kanada	16131
28	Romanya	16062
29	Ukrayna	14788
30	Pakistan	14779
31	Belçika	13846
32	Avusturya	13832
33	Malezya	12797
34	İsveç	12152
35	Güney Kore	11614
36	Meksika	10779
37	Suriye	10339
38	Avustralya	9994
39	Gürcistan	8970
40	Kırgızistan	8757
41	Kosova	8692
42	Yunanistan	8594
43	Brezilya	8566
44	Bulgaristan	8404

45	Danimarka	8282
46	Filistin	7811
47	Kolombiya	7639
48	Polonya	7522
49	Güney Afrika Cumhuriyeti	7507
50	Beyaz Rusya (Belarus)	7273
51	Çin Halk Cumhuriyeti	7172
52	Kuzey Kıbrıs Türk Cumhuriyeti	6620
53	Bosna Hersek	6607
54	Birleşik Arap Emirlikleri	6374
55	Filipinler	6348
56	Arnavutluk	5806
57	Norveç	5799
58	Tacikistan	5444
59	Portekiz	5301
60	Bahreyn	5214
61	Sırbistan	5170
62	Milliyetsiz (Haymatlos)	5125
63	Macaristan	4874
64	Türkmenistan	4805
65	Hırvatistan	4655
66	İrlanda	4623
67	Arjantin	4303
68	Tayland	4184
69	Çek Cumhuriyeti (Çekya)	4025
70	Afganistan	3917
71	Sudan	3627
72	Kuzey Makedonya Cumhuriyeti	3608
73	Umman	3485
74	Singapur	3468
75	Slovenya	3406
76	Japonya	3343
77	Moğolistan	3215
78	Moldova	3123
79	Litvanya	2967
80	Yemen	2854
81	Katar	2815
82	Finlandiya	2570
83	Nijerya	2359
84	Letonya	2199
85	Etiyopya (Habeşistan)	2099
86	Slovakya	2056
87	Bangladeş	1981
88	Şili	1951
89	Ekvador	1832
90	Karadağ	1571
91	Peru	1563
92	Estonya	1472
93	Senegal	1468
94	Venezuela	1403

95	Yeni Zelanda	1288
96	Mauritius	1286
97	Tayvan	1274
98	Malta	1183
99	Kenya	1160
100	Ermenistan	1122
101	Panama	934
102	Somali	926
103	Tanzanya	884
104	Kamerun	868
105	Güney Kıbrıs Rum Kesimi	827
106	Uruguay	811
107	Fildişi Sahilleri (Cote d'Ivoire)	804
108	Eritre	795
109	Kosta Rika	774
110	Demokratik Kongo Cumhuriyeti (Zaire)	772
111	Dominik Cumhuriyeti	739
112	Uganda	687
113	Saint Kitts ve Nevis (St. Kitts)	640
114	Hong Kong	639
115	Gabon	638
116	Dominika	594
117	Çad	564
118	Sierra Leone	555
119	Birleşmiş Milletler	550
120	Gine	532
121	Vietnam	498
122	Angola	492
123	Gana	482
124	Mali	473
125	Guatemala	464
126	Moritanya	449
127	Sri Lanka	442
128	Nepal	410
129	Küba	394
130	Lüksemburg	389
131	Maldivler	380
132	Nijer	366
133	Honduras	327
134	Zimbabve	310
135	Cibuti	299
136	Bolivya	289
137	Burkina Faso	274
138	Kongo Cumhuriyeti	235
139	Gambiya	218
140	El Salvador	185
141	Benin	168
142	Paraguay	166
143	Güney Sudan	161
144	Mozambik	153

145	İzlanda	151
146	Trinidad ve Tobago	151
147	Ruanda	148
148	Zambiya	138
149	Myanmar (Burma)	121
150	Togo	121
151	Seyşeller	115
152	Ekvator Ginesi	106
153	Haiti	100
154	Antigua ve Barbuda	94
155	Jamaika	82
156	Brunei	80
157	Nikaragua	77
158	Komorlar	73
159	Liberya	66
160	Andorra	65
161	Lihtenştayn	64
162	Grenada	63
163	Kamboçya	55
164	Burundi	50
165	Gine Bissau	46
166	Surinam	42
167	Madagaskar (Malagazi)	41
168	Saint Lucia (St. Lucia)	35
169	Yeşil Burun Adaları (Cape Verde)	35
170	Botsvana	32
171	Monako	29
172	Vanuatu	28
173	San Marino	26
174	Malavi	25
175	Kuzey Kore	25
176	Belize	22
177	Barbados	21
178	Svaziland	20
179	Namibya	19
180	Fiji	17
181	Lesoto	17
182	Bahama Adaları	16
183	Orta Afrika Cumhuriyeti	11
184	Guyana	10
185	Avrupa Birliği	9
186	Laos	7
187	Saint Vincent ve Grenadinler (St. Vincent)	4
188	Bhutan	4
189	Somaliland	4
190	Doğu Timor	4
191	Makao	3
192	Nauru	3
193	Solomon Adaları	1
194	Tonga	1

**2019-2020-2021 YILLARINA AİT YABANCI ZİYARETÇİLERİN MİLLİYETLERİNE
GÖRE DEĞİŞİM TABLOSU (İLK 20)**

2019			2020			2021			2022 (OCAK-EYLÜL)		DEĞİŞİM ORANI		
SIRA NO.	ÜLKE ADI	ZİYARETÇİ SAYISI	SIRA NO.	ÜLKE ADI	ZİYARETÇİ SAYISI	SIRA NO.	ÜLKE ADI	ZİYARETÇİ SAYISI	SIRA NO.	ÜLKE ADI	ZİYARETÇİ SAYISI	2021/2019 (%)	2021/2020 (%)
1.	Almanya	1.111.561	1.	Rusya Fed.	421.475	1.	Almanya	832.915	1.	Rusya Fed.	170.230	-76%	-60%
2.	İran	923.138	2.	Almanya	410.262	2.	İran	769.127	2.	Almanya	114.439	-90%	-72%
3.	Rusya Fed.	721.719	3.	İngiltere (Birleşik Krallık)	236.402	3.	Rusya Fed.	747.285	3.	İran	110.539	-88%	-53%
4.	İrak	677.144	4.	İran	233.121	4.	Fransa	379.572	4.	Amerika Birleşik Devletleri	77.039	-83%	-44%
5.	Fransa	508.669	5.	Fransa	226.650	5.	İrak	340.323	5.	İngiltere (Birleşik Krallık)	58.028	-88%	-75%
6.	İngiltere (Birleşik Krallık)	489.796	6.	Ukrayna	199.907	6.	Ukrayna	335.620	6.	Suudi Arabistan	53.804	-88%	0%
7.	Amerika Birleşik Devletleri	459.909	7.	Hollanda	144.123	7.	Amerika Birleşik Devletleri	324.032	7.	İrak	50.244	-93%	-64%
8.	Suudi Arabistan	444.891	8.	İrak	138.142	8.	Hollanda	259.774	8.	Fransa	42.798	-92%	-81%
9.	Çin Halk Cumhuriyeti	378.172	9.	Amerika Birleşik Devletleri	136.796	9.	Özbekistan	232.859	9.	İsrail	41.177	-87%	-62%
10.	Kuveyt	337.679	10.	Azerbaycan	131.095	10.	İngiltere (Birleşik Krallık)	229.876	10.	Kuveyt	34.282	-90%	-70%
11.	Ukrayna	331.776	11.	Kuveyt	112.814	11.	Ürdün	217.936	11.	Ürdün	33.969	-90%	-56%
12.	Ürdün	325.511	12.	İsrail	107.158	12.	Kuveyt	207.314	12.	İtalya	33.277	-88%	0%
13.	İsrail	307.727	13.	Libya	106.293	13.	Libya	191.177	13.	Özbekistan	33.064	0%	-64%
14.	Hollanda	294.451	14.	Özbekistan	92.220	14.	Azerbaycan	188.765	14.	Azerbaycan	31.140	-87%	-76%
15.	İtalya	284.419	15.	Kazakistan	91.627	15.	İsrail	174.837	15.	Kazakistan	31.078	0%	-66%
16.	Türkmenistan	279.431	16.	Lübnan	81.523	16.	Lübnan	146.501	16.	Libya	28.900	-89%	-73%
17.	Cezayir	275.404	17.	Ürdün	77.626	17.	Kazakistan	138.475	17.	İspanya	27.137	0%	0%
18.	Lübnan	255.763	18.	Suriye	70.093	18.	Mısır	119.166	18.	Fas	26.589	0%	0%
19.	Libya	254.467	19.	Belçika	67.831	19.	Belçika	118.541	19.	Mısır	25.828	0%	0%
20.	Azerbaycan	244.201	20.	İsveç	66.379	20.	Tunus	118.052	20.	Hollanda	24.756	-92%	-83%
	DİĞER	6.000.835		DİĞER	3.151.537		DİĞER	2.952.857		DİĞER	10.739.516		
	TOPLAM	14.906.663		TOPLAM	5.001.981		TOPLAM	9.025.004		TOPLAM	11.787.834		