



Hanehalkı Yurt İçi Turizm, 3.Çeyrek 2022

Yurt içinde ikamet eden 19 milyon 156 bin kişi seyahate çıktı

Temmuz, Ağustos ve Eylül aylarından oluşan III. çeyrekte, yurt içinde ikamet eden 19 milyon 156 bin kişi seyahate çıktı. Seyahate çıkanların bir ve daha fazla geceleme kaydı ile ülke içinde yaptıkları toplam seyahat sayısı bir önceki yılın aynı çeyreğine göre %1,1 artarak 23 milyon 384 bin seyahat olarak gerçekleşti. Bu çeyrekte seyahate çıkanlar 225 milyon 206 bin geceleme yaptı. Ortalama geceleme sayısı 9,6 gece oldu.

Seyahate çıkan kişi, seyahat ve geceleme sayıları, III. Çeyrek: Temmuz-Eylül, 2022

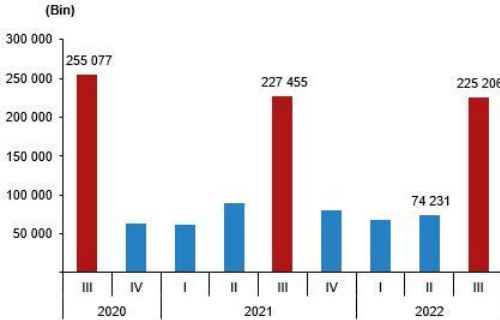
Yıl	Çeyrek	Seyahate çıkan kişi sayısı (Bin)	Değişim oranı ⁽²⁾ (%)	Seyahat sayısı (Bin)	Değişim oranı ⁽²⁾ (%)	Geceleme sayısı (Bin)	Değişim oranı ⁽²⁾ (%)	Ortalama geceleme sayısı
2021	Yıllık	- (1)	- (1)	52 774	23,2	458 872	-2,2	8,7
	I	6 955	2,6	8 309	4,4	62 036	-17,7	7,5
	II	8 995	68,6	10 639	78,0	89 003	17,1	8,4
	III	18 786	8,6	23 121	6,4	227 455	-10,8	9,8
	IV	8 948	49,7	10 706	48,9	80 378	28,3	7,5
2022	I	7 344	5,6	8 813	6,1	67 581	8,9	7,7
	II	9 846	9,5	11 411	7,3	74 231	-16,6	6,5
	III	19 156	2,0	23 384	1,1	225 206	-1,0	9,6

Tablodaki rakamlar, yuvarlamadan dolayı toplamı vermeyebilir.

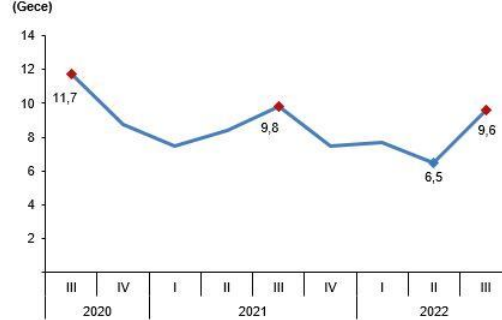
(1) Seyahate çıkanların sayısı dönemlik hesaplanmaktadır. Bu nedenle, çeyrekler itibarıyla seyahate çıkan kişi sayıları toplanarak toplam seyahate çıkan kişi sayısına ulaşılamaz.

(2) Değişim oranı: Bir önceki yılın aynı dönemine göre hesaplanmaktadır.

Geceleme sayısı, III. Çeyrek, 2022



Ortalama geceleme sayısı, III. Çeyrek, 2022



Seyahate çıkanlar, 63 milyar 366 milyon 190 bin TL harcadı

Yerli turistlerin, yurt içinde yaptıkları seyahat harcamaları 2022 yılının III. çeyreğinde bir önceki yılın aynı çeyreğine göre %112,6 artarak 63 milyar 366 milyon 190 bin TL olarak gerçekleşti. Bu harcamaların %88,7'sini 56 milyar 190 milyon 944 bin TL ile kişisel harcamalar, %11,3'ünü ise 7 milyar 175 milyon 247 bin TL ile paket tur harcamaları oluşturdu. Seyahat başına yapılan ortalama harcama ise 2 710 TL oldu.

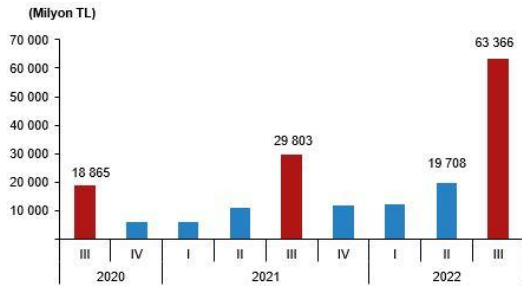
Seyahate çıkan kişilerin seyahat harcamaları, III. Çeyrek: Temmuz-Eylül, 2022

Yıl	Çeyrek	Toplam harcama (Bin TL)	Değişim oranı ⁽¹⁾ (%)	Paket tur harcaması (Bin TL)	Değişim oranı ⁽¹⁾ (%)	Kişisel harcama (Bin TL)	Değişim oranı ⁽¹⁾ (%)	Seyahat başına ortalama harcama (TL)
2021	Yıllık	58 104 752	80,2	5 095 471	170,9	53 009 281	74,5	1 101
	I	6 078 732	49,7	253 568	57,7	5 825 164	49,4	732
	II	10 724 639	203,2	844 688	1 080,3	9 879 951	185,1	1 008
	III	29 803 437	58,0	3 243 711	120,2	26 559 725	52,7	1 289
	IV	11 497 945	98,7	753 504	329,9	10 744 441	91,4	1 074
2022	I	12 184 330	100,4	665 626	162,5	11 518 703	97,7	1 383
	II	19 707 895	83,8	1 615 256	91,2	18 092 639	83,1	1 727
	III	63 366 190	112,6	7 175 247	121,2	56 190 944	111,6	2 710

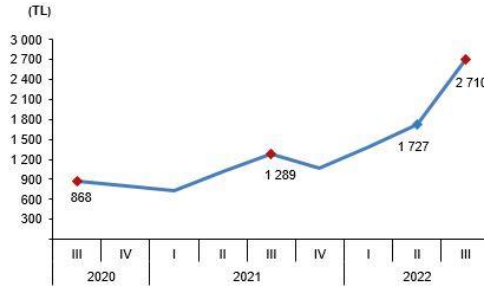
Tablodaki rakamlar, yuvarlamadan dolayı toplamı vermeyebilir.

(1) Değişim oranı: Bir önceki yılın aynı dönemine göre hesaplanmaktadır.

Toplam seyahat harcamaları, III. Çeyrek, 2022



Seyahat başı ortalama harcama, III. Çeyrek, 2022



Bu çeyrekte harcama türlerinin toplam seyahat harcamaları içerisindeki dağılım oranları incelendiğinde en fazla paya %31,8 ile yeme ve içme harcamaları, %27,8 ile ulaştırma harcamaları ve %15,1 ile konaklama harcamaları sahip oldu. Bu harcama türlerinin geçen yılın aynı dönemine göre değişim oranları incelendiğinde ise yeme ve içme harcamalarında %108,5, ulaştırma harcamalarında %155,8 ve konaklama harcamalarında ise %110,1'lik artış görüldü.

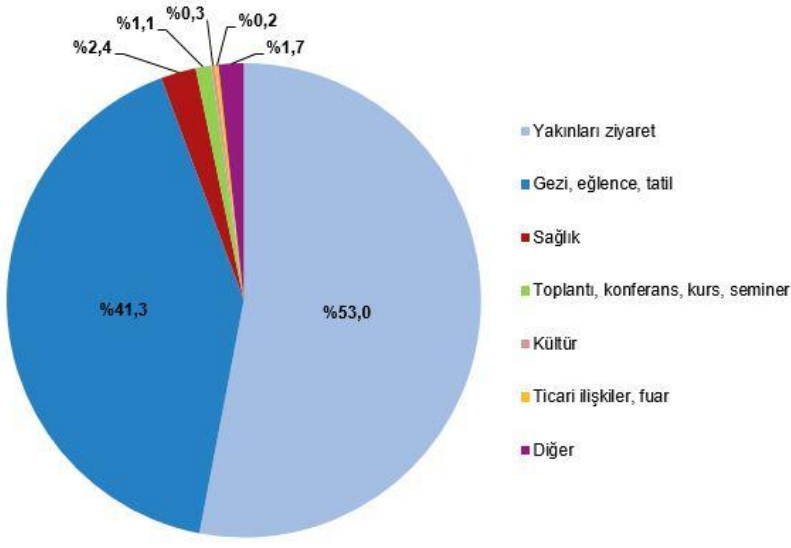
Harcama türlerinin toplam harcama içerisindeki oranları (%), III. Çeyrek, 2022



Yakınları ziyaret amacı ile yapılan seyahatler %53 ile ilk sırada yer aldı

Seyahate çıkış amaçlarında ikinci sırada %41,3 ile "gezi, eğlence, tatil", üçüncü sırada ise %2,4 ile "sağlık" yer aldı.

Seyahat sayılarının amaçlara göre dağılımı, III. Çeyrek, 2022

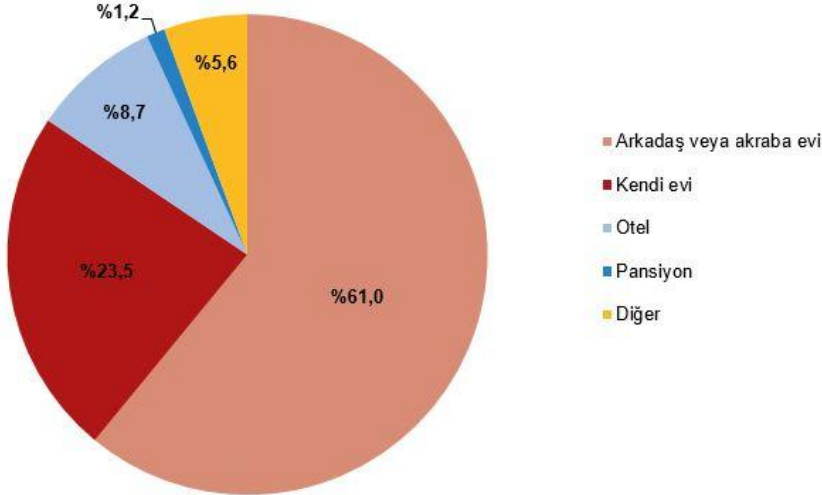


Grafikteki rakamlar, yuvarlamadan dolayı toplamı vermeyebilir.

Seyahate çıkanlar en çok arkadaş veya akraba evinde kaldı

Bu çeyrekte seyahate çıkanlar 137 milyon 265 bin geceleme sayısı ile en çok "arkadaş veya akraba evinde" kaldı. Konaklama türlerine göre geceleme sayısında ikinci sırada 52 milyon 889 bin geceleme ile "kendi evi" yer alırken, "otel" 19 milyon 594 bin geceleme sayısı ile üçüncü sırada yer aldı.

Geceleme sayısının konaklama türlerine göre dağılımı, III. Çeyrek, 2022



Grafikteki rakamlar, yuvarlamadan dolayı toplamı vermeyebilir.

Bu konu ile ilgili bir sonraki haber bülteninin yayımlanma tarihi 19 Nisan 2023'dür.