

Rakamlarla Uluslararası Doğrudan Yatırımlar Ödemeler Dengesi İstatistikleri | Ocak 2023

Sayı 86 | Son Güncelleme: 13 Mart 2023

İÇİNDEKİLER

1	Yönetici Özeti
2	Yerel Trendler
3	Ek Tablolar

1 Rakamlarla UDY: Ödemeler Dengesi İstatistikleri | Ocak 2023

Yönetici Özeti

Yerel Trendler

- 2023'ün Ocak ayında, Türkiye, **yatırım sermayesi girişleriyle 253 milyon dolar, yabancı uyruklulara gayrimenkul satışı yoluyla 514 milyon dolar**, borçlanma araçları vasıtasıyla 61 milyon dolar değerinde UDY girişi kaydetti. Yatırım tasfiyelerinin 13 milyon dolar değerinde aşağı yönde etkilemesiyle, Ocak ayındaki **toplam UDY girişi 815 milyon dolar** olarak kaydedildi.
- Toptan ve perakende ticaret**, Ocak 2023'teki toplam yatırım sermayesi girişinin %30'una ev sahipliği yaptı.
- Ocak 2023'te imalat sektörü, **kimyasalların, kimyasal ürünlerin ve temel eczacılık ürünleri ile malzemelerinin imalatındaki** performans sayesinde geçmiş performansını geride bıraktı. Kimya sektörü, geçmiş performansının çok üzerinde bir performans ile aynı dönemde gerçekleşen yatırım sermayesi girişlerinin %21'ini çekti.
- 2023 Ocak ayında, **AB-27**, Türkiye'ye gelen yatırım sermayesi girişlerindeki %70'lik pay ile en büyük kaynağı olmaya devam etti.
- Hollanda** (%30), **İrlanda** (%17) ve **Almanya** (%9), Türkiye'nin 2023'ün Ocak ayında en çok yatırım sermayesi çektiği ülkeler oldu.
- Çin (%6), Tayvan (%4) ve Hong Kong (%3) dahil olmak üzere **Uzak Doğu ülkelerinden** gelen girişler, %4'ten %13'e yükseldi.

İÇİNDEKİLER

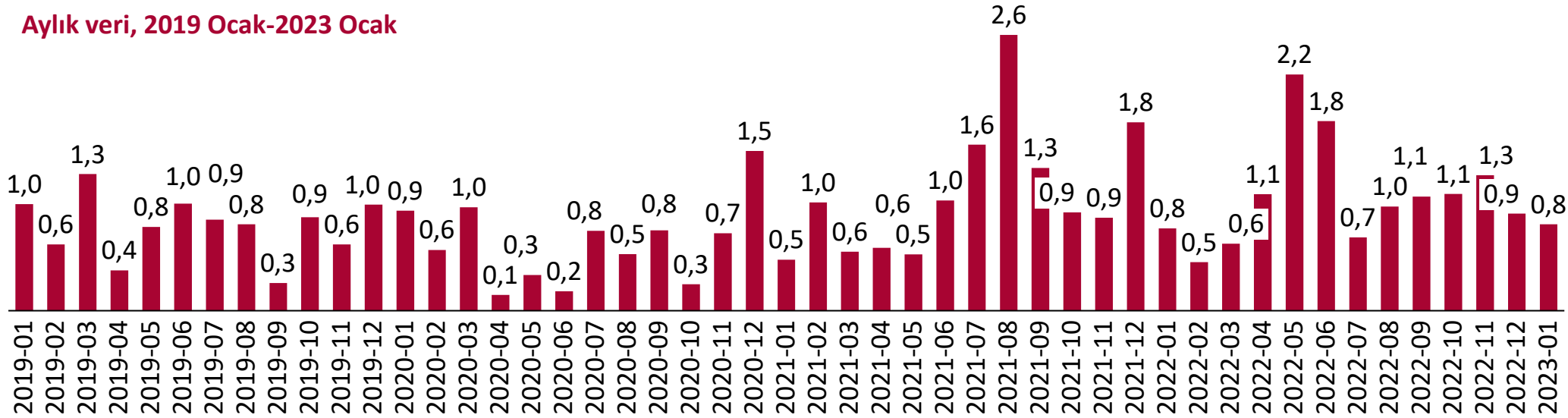
1	Yönetici Özeti
2	Yerel Trendler
3	Ek Tablolar

2 Türkiye'ye gerçekleşen UDY girişlerine ilişkin en güncel veriler, Ocak 2023 itibarıyla 815 milyon dolarlık bir yatırım girişi gösteriyor

Türkiye'ye gerçekleşen UDY girişi, milyar \$

Öne çıkan noktalar

Aylık veri, 2019 Ocak-2023 Ocak

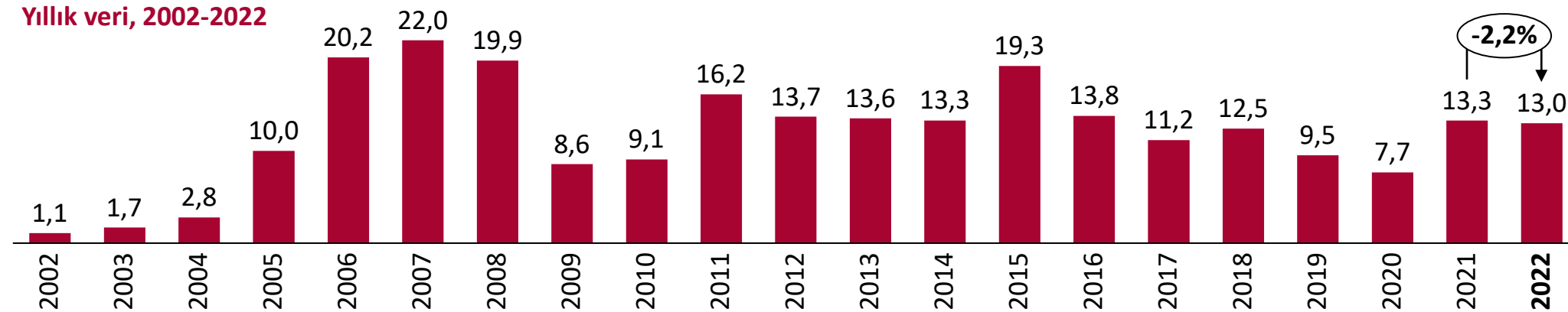


2023 Ocak ayında Uluslararası Doğrudan Yatırım (UDY) girişlerinin toplam değeri, **815 milyon dolar** olarak kaydedildi.

Bu dönemde çekilen UDY, **carî açığın %8,3'üne** karşılık geldi.

2002 yılından itibaren Türkiye'ye gerçekleşen kümülatif UDY girişleri, 253 milyar doları aştı.

Yıllık veri, 2002-2022

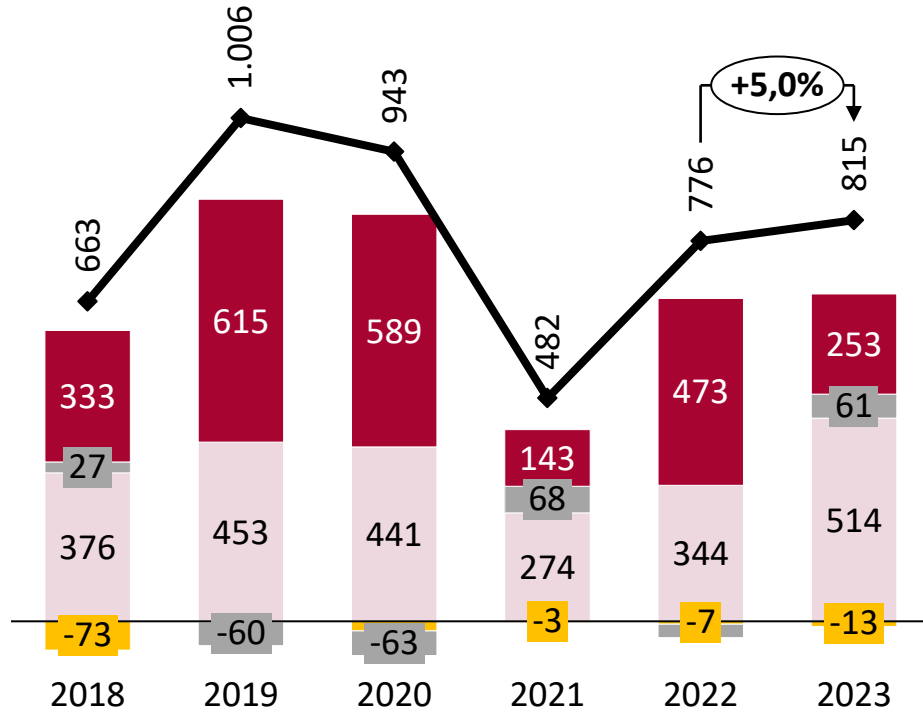


2 2023'ün Ocak ayında yatırım sermayesi girişleri 253 milyon dolar olurken, gayrimenkul alımları 514 milyon dolar katkı sağladı

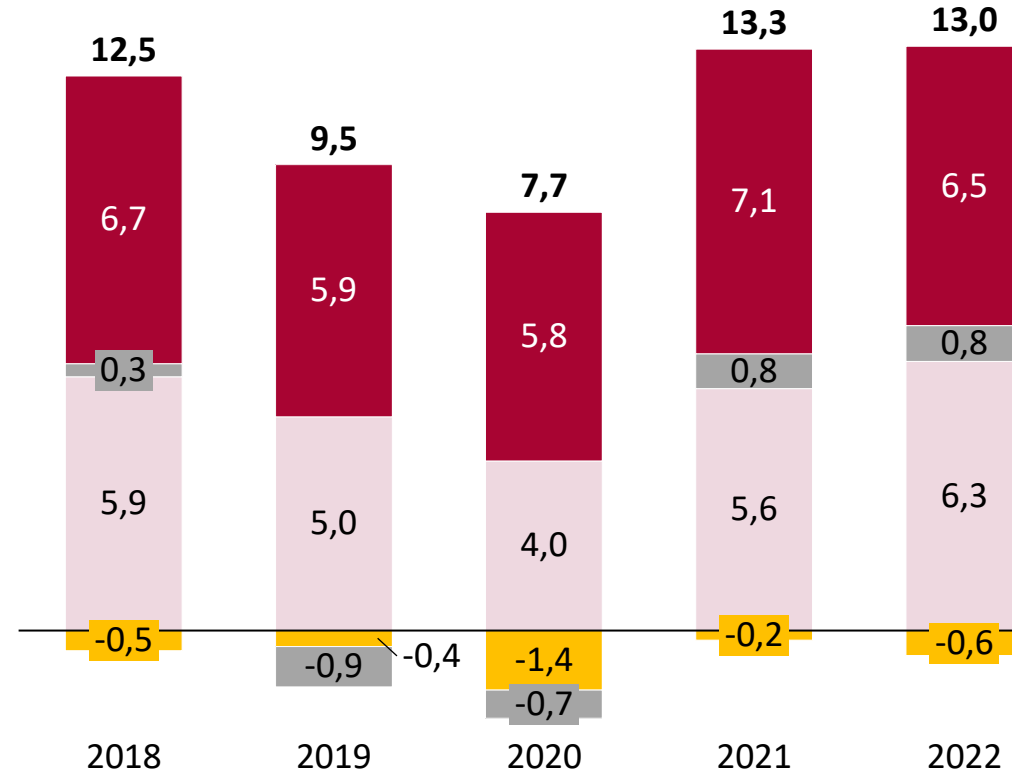
Türkiye'ye gerçekleşen UDY girişlerinin dağılımı

Öne çıkan noktalar

Her yılın ilk bir ayı, milyon \$



Yıllık veri, milyar \$



Yatırım sermayesi girişi Tasfiye Borçlanma araçları* Net gayrimenkul Toplam

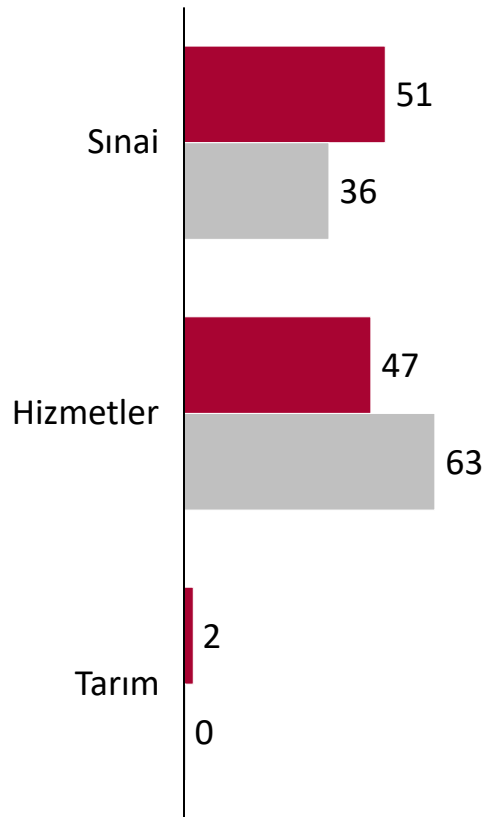
2023'ün Ocak ayında, Türkiye, **yatırım sermayesi girişleriyle 253 milyon dolar**, yabancı uyruklulara gayrimenkul satışı yoluyla **514 milyon dolar**, borçlanma araçları vasıtasıyla 61 milyon dolar değerinde UDY girişi kaydetti. Yatırım tasfiyelerinin 13 milyon dolar değerinde aşağı yönde etkilemesiyle, Ocak ayındaki toplam UDY girişi 815 milyon dolar olarak kaydedildi.

Gayrimenkul satışları, aynı dönemdeki toplam UDY girişlerinin %63'ünü oluşturdu.

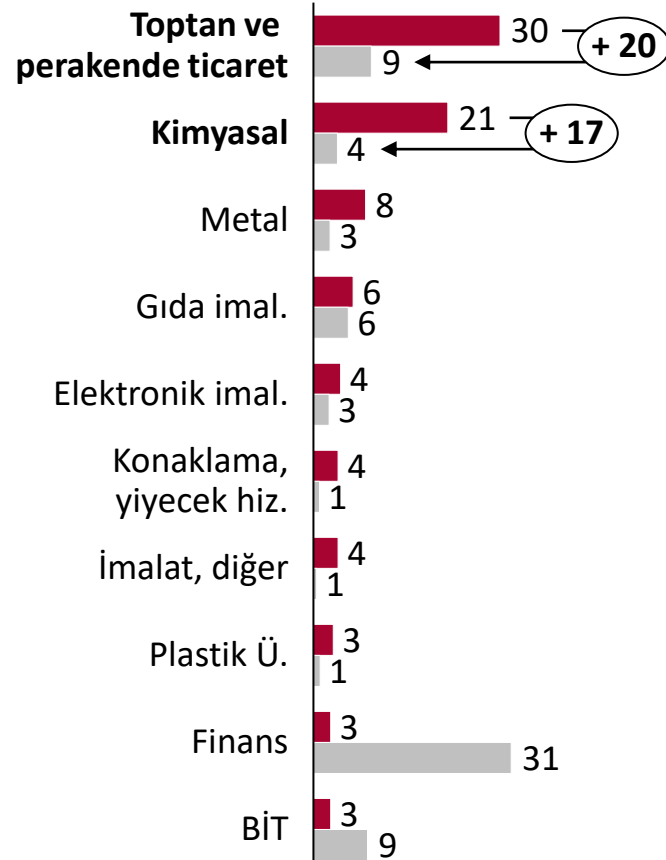
2 Toptan ve perakende ticaret ve kimya sektörleri, Ocak ayında Türkiye'ye gelen UDY yatırım sermayesinin %51'ini oluşturdu

Yatırım sermayesi şeklinde Türkiye'ye gelen UDY'nin sektörel dağılımı

Ana sektörler göre dağılım, Ocak 2023, %




İlk 10 sektör, Ocak 2023, %




■ Ocak 2023 ■ 2002-2022 kümülatif

Treemap - Ocak 2023



Treemap - 2002-2022 kümülatif



Öne çıkan noktalar

Ocak 2023'te **imalat** sektörü, **kimyasalların, kimyasal ürünlerin ve temel eczacılık ürünleri ile malzemelerinin imalatındaki** performans sayesinde geçmiş performansını geride bıraktı.

Toptan ve perakende ticaret, Ocak 2023'teki toplam yatırım sermayesi girişinin %30'una ev sahipliği yaptı.

Kimya sektörü, geçmiş performansının çok üzerinde bir performans ile aynı dönemde gerçekleşen yatırım sermayesi girişlerinin %21'ini çektii.

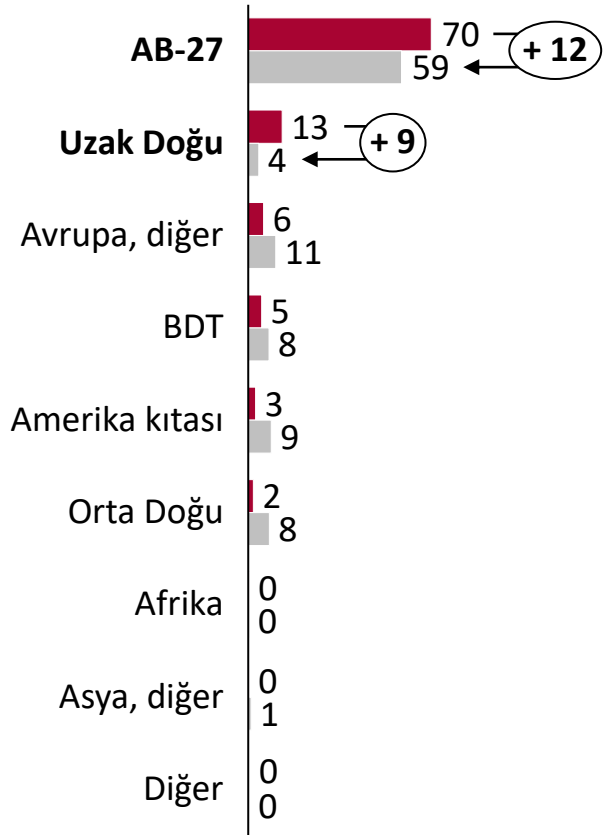
2023'ün Ocak ayında, üçüncü sırada, ana metal sanayii ve fabrikasyon metal ürünleri imalatı sıralandı.

2 Hollanda, İrlanda ve Almanya, Türkiye'nin 2023'ün Ocak ayında en çok yatırım sermayesi çektiği ülkeler oldu

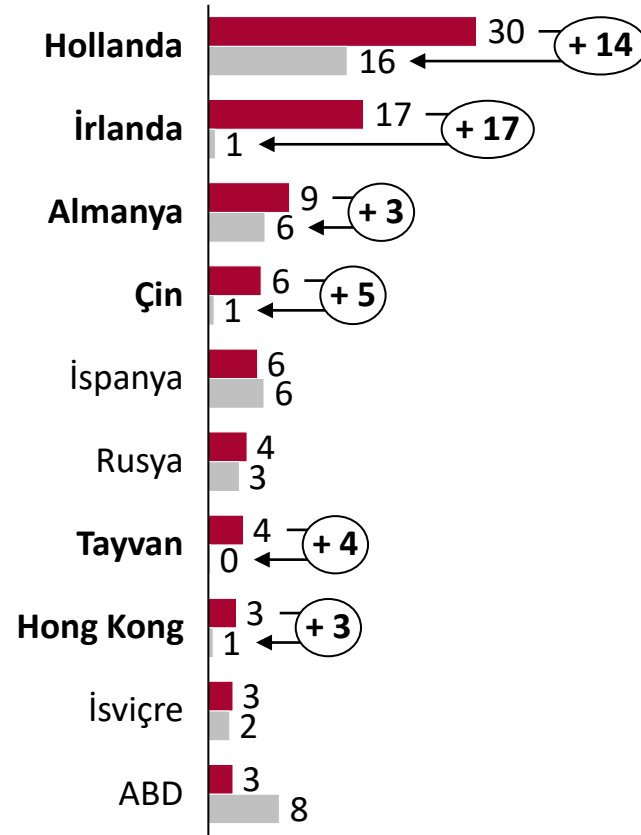
Yatırım sermayesi şeklinde Türkiye'ye gelen UDY'nin coğrafi dağılımı

Öne çıkan noktalar


Bölgesel dağılım, Ocak 2023, %



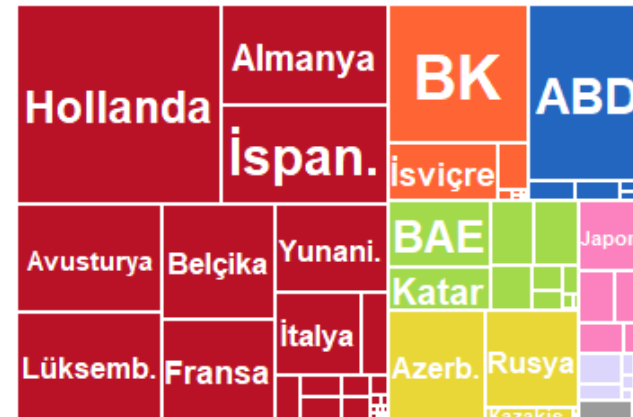
İlk 10 yatırımcı ülke, Ocak 2023, %



Treemap - Ocak 2023



Treemap - 2002-2022 kümülatif



2023 Ocak ayında, **AB-27**, Türkiye'ye gelen yatırım sermayesi girişlerindeki %70'lik pay ile en büyük kaynağı olmaya devam etti.

Çin (%6), Tayvan (%4) ve Hong Kong (%3) dahil olmak üzere **Uzak Doğu ülkelerinden** gelen girişler, %4'ten %13'e yükseldi.

Hollanda ve İsviçre, sırasıyla 2022'de Türkiye'ye gelen uluslararası yatırım sermayesinin %13 ve %11'ini gerçekleştirerek İspanya'yı takip etti.

Ocak 2023'te Türkiye'ye gelen UDY yatırım sermayesinin %30'unu **Hollanda** oluştururken, Hollanda'yı **İrlanda** (%17) ve **Almanya** (%9) izledi.

İÇİNDEKİLER

1	Yönetici Özeti
2	Yerel Trendler
3	Ek Tablolar

3 Ek Tablolar

* 2023 yılının ilk bir ayı itibarıyla

Türkiye'ye gelen UDY'nin toplam hacmi, milyon \$

	Yıllık veri													Aylık veri (ilk bir ay)	
	2010	2011	2012	2013	2014	2015	2016	2017	2018	2019	2020	2021	2022	2022	2023
Türkiye'ye gelen UDY girişleri	9099	16182	13744	13563	13337	19263	13835	11190	12450	9549	7700	13325	13032	776	815
UDY <u>sermaye</u> girişi	6256	16136	10761	10523	8632	12181	7579	7401	6699	5881	5791	7098	6506	473	253
Net gayrimenkul	2494	2013	2636	3049	4321	4156	3890	4643	5915	4979	3954	5634	6273	344	514
Diğer	349	-1967	347	-9	384	2926	2366	-854	-164	-1311	-2045	593	253	-41	48

Partner ülke ve sektörler göre Türkiye'ye gelen UDY sermaye girişleri, milyon \$

Partner ülke

Sıra*	Ülke	Yıllık veri			Aylık veri (ilk bir ay)	
		2020	2021	2022	2022	2023
1	Hollanda	598	749	863	60	76
2	İrlanda	237	221	371	1	44
3	Almanya	287	479	697	15	23
4	Çin	0	88	83	10	15
5	İspanya	87	58	1592	4	14

Sektör

Sıra*	Sektör	Yıllık veri			Aylık veri (ilk bir ay)	
		2020	2021	2022	2022	2023
1	Toptan ve perakende ticaret	804	3392	1604	122	75
2	Kimyasal	244	284	151	1	54
3	Metal	156	89	142	10	21
4	Gıda imal.	137	158	529	247	16
5	Elektronik imal.	27	205	372	1	11

YASED Rakamlarla UDY Bülteni

İLETİŞİM



Ayşegül DÜŞÜNDERE
Ekonomi Araştırmaları Direktörü, YASED
aysegul.dusundere@yased.org.tr

Resmi Ödemeler Dengesi İstatistiklerinin aylık olarak açıklanmasını takiben, Rakamlarla UDY bülteni hazırlanarak YASED web sitesi üzerinden paydaşlara duyurulmaktadır. Raporda, Türkiye'ye gelen UDY'nin mevcut durumu, sektörel ve coğrafi dağılım ve küresel eğilimler de dikkate alınarak değerlendirilmektedir.

Yasal Uyarı: Raporlarda yer alan analizlerden elde edilen sonuçlar, raporların hazırlanma döneminde mevcut olan bilgilere dayanmakta olup, takip eden dönemlerde yapılacak değerlendirmelere dayanak teşkil etmemektedir. Raporlarda yer alan hiçbir beyan ve tahmin, YASED'in bilgi ve deneyime dayalı olarak gelecekte beklenen ekonomik değerler ve sonuçlar hakkındaki görüşlerini temsil etmemektedir. Bu raporlarda yer alan bilgiler, finansal ve/veya ekonomik tavsiye ve/veya profesyonel nitelikte veya başka herhangi bir şekilde tavsiye teşkil ettiği şeklinde yorumlanamaz. YASED, bu raporlar boyunca sağlanan herhangi bir beyan ve/veya tahminin kullanılması, alıntılanması veya atıfta bulunulmasından kaynaklanan veya bunlarla ilgili herhangi bir kayıp veya zarardan sorumlu değildir. Raporların fikri mülkiyet ve diğer mülkiyet hakları YASED'e ait olup, bu raporlara ilişkin tüm haklar açıkça belirtilmedikçe saklıdır.