

Rakamlarla Uluslararası Doğrudan Yatırımlar Ödemeler Dengesi İstatistikleri | Şubat 2023

Sayı 87 | Son Güncelleme: 10 Nisan 2023

İÇİNDEKİLER

1	Yönetici Özeti
2	Yerel Trendler
3	Ek Tablolar

1 Rakamlarla UDY: Ödemeler Dengesi İstatistikleri | Şubat 2023

Yönetici Özeti

Yerel Trendler

- Nisan 2023'te açıklanan son verilere göre, Türkiye **Şubat 2023'te 834 milyon dolar Uluslararası Doğrudan Yatırım (UDY) girişi** kaydetti. UDY girişleri 2023'ün ilk iki ayında bir önceki yılın aynı dönemine kıyasla, %25,7 oranında bir artış gösterdi.
- 2023'ün Şubat ayında, Türkiye, **yatırım sermayesi** girişleriyle **316 milyon dolar**, yabancı uyruklulara **gayrimenkul satışı** yoluyla **406 milyon dolar**, borçlanma araçları vasıtasıyla 172 milyon dolar değerinde UDY girişi kaydetti. Yatırım tasfiyelerinin 60 milyon dolar değerinde aşağı yönde etkilemesiyle, Şubat ayındaki toplam UDY girişi 834 milyon dolar olarak gerçekleşti.
- Türkiye'deki **imalat** sektörü Şubat 2023'te geçmiş performansını aşarken, **elektronik imalatı**, toplam yatırım sermayesi girişlerinin %26'sını oluşturdu.
- **Toptan ve perakende ticaret** sektörü güçlü performansını sürdürerek yatırım sermayesi girişlerinin %19'unu oluşturdu. **Gıda imalatı** en çok yatırım alan üçüncü sektör oldu.
- 2023 Şubat ayında, **AB-27**, %85'lik payı ile Türkiye'ye gelen yatırım sermayesi girişlerinin en büyük kaynağı olmaya devam etti. Tayvan ve Hong Kong dahil olmak üzere **Uzak Doğu ülkelerinden** gelen girişlerin payı, %4'ten %8'e yükseldi.
- **Hollanda**, Şubat 2023'te Türkiye'ye gelen yatırım sermayesi girişlerinin %52'sini oluşturarak UDY yatırım sermayesi girişlerinin en büyük kaynağı olurken, Hollanda'yı %12'lik paylarıyla **Fransa** ve **Almanya** takip etti.

İÇİNDEKİLER

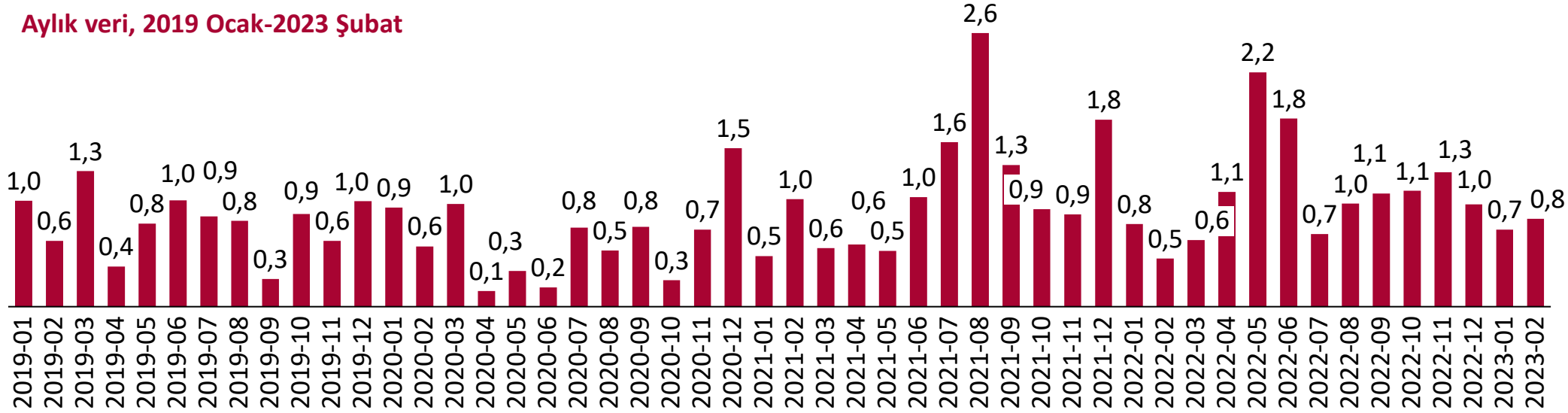
1	Yönetici Özeti
2	Yerel Trendler
3	Ek Tablolar

2 Nisan 2023'te paylaşılan güncel veriler, Şubat 2023'te 834 milyon dolarlık bir UDY girişine işaret ediyor

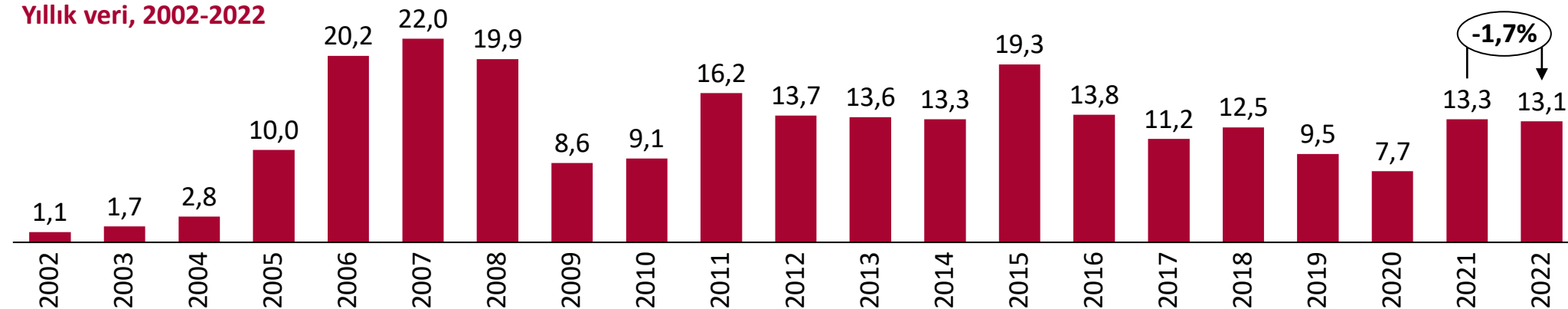
Türkiye'ye gerçekleşen UDY girişi, milyar \$

Öne çıkan noktalar

Aylık veri, 2019 Ocak-2023 Şubat



Yıllık veri, 2002-2022



2023 Şubat ayında Uluslararası Doğrudan Yatırım (UDY) girişlerinin toplam değeri, **834 milyon dolar** olarak kaydedildi.

Şubat 2023'te çekilen UDY, **carî açığın %9,5'ine** karşılık geldi.

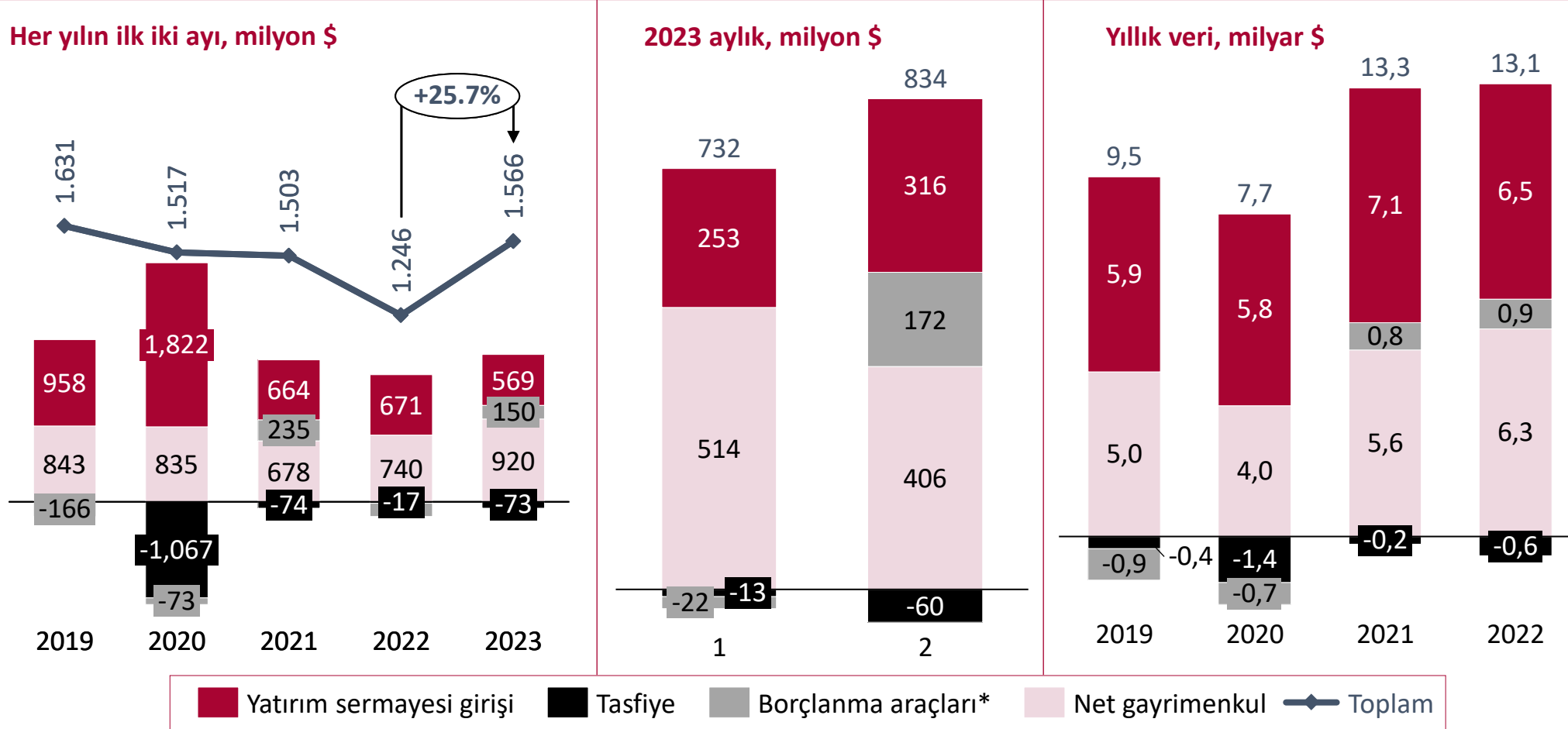
İlk iki ayda gerçekleşen UDY girişleri, geçen senenin aynı dönemine göre **%25,7'lik bir artış** kaydetti.

2002 yılından itibaren Türkiye'ye gerçekleşen kümülatif UDY girişleri, 254 milyar doları aştı.

2 2023'ün Şubat ayında yatırım sermayesi girişleri 316 milyon dolar olurken, gayrimenkul alımları 406 milyon dolar katkı sağladı

Türkiye'ye gerçekleşen UDY girişlerinin dağılımı

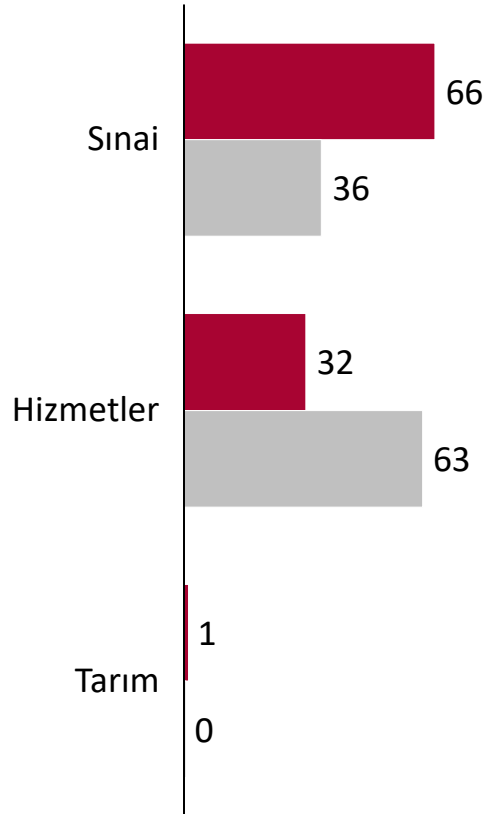
Öne çıkan noktalar



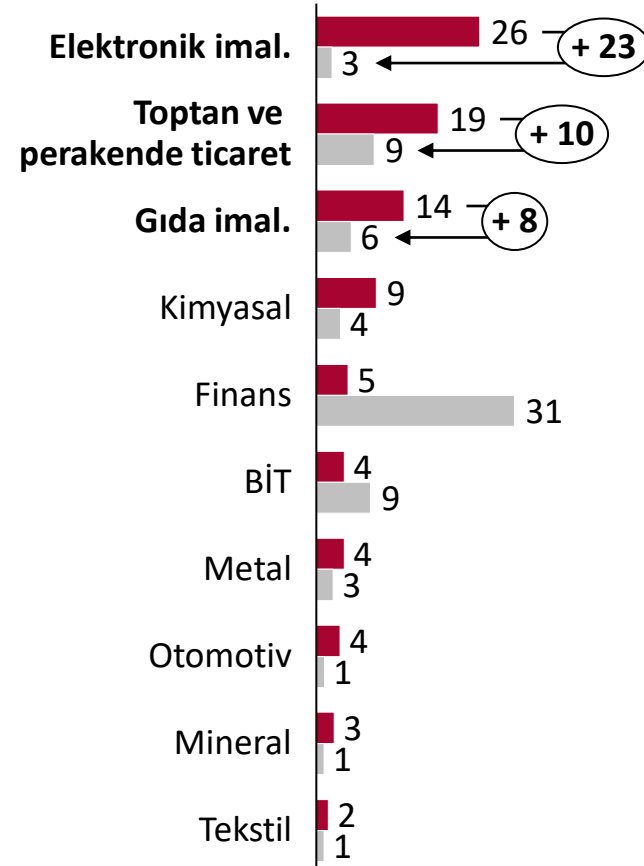
2 Elektronik imalatı, Şubat 2023'te Türkiye imalat sektöründeki yatırım sermayesi girişlerinin arkasındaki itici güç oldu

Yatırım sermayesi şeklinde Türkiye'ye gelen UDY'nin sektörel dağılımı

Ana sektörlere göre dağılım, Şubat 2023, %



İlk 10 sektör, Şubat 2023, %




■ Şubat 2023 ■ 2002-2022 kümülatif

Öne çıkan noktalar

Treemap - Şubat 2023



Treemap - 2002-2022 kümülatif



Şubat 2023'te **imalat** sektörü, bilgisayarların, elektrik-elektronik ve optik ürünlerin imalatı ve gıda, içecek ve tütün ürünleri imalatındaki performans sayesinde geçmiş performansını geride bıraktı.

Elektronik imalatı, Şubat 2023'teki toplam yatırım sermayesi girişlerinin %26'sına ev sahipliği yaptı.

Toptan ve perakende ticaret, yatırım sermayesi girişlerinin %19'unu oluşturarak önceki performansını geride bırakmaya devam etti.

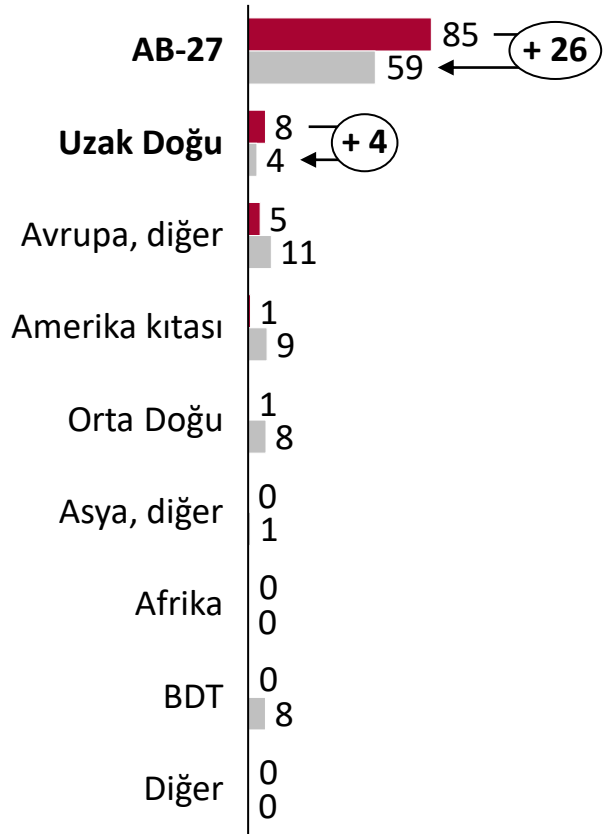
Gıda imalatı, Şubat 2023'te en çok yatırım alan üçüncü sektör oldu.

2 Şubat 2023'te Türkiye'ye gelen yatırım sermayesi girişlerinde Hollanda %52'lik payı ile öne çıkarken Hollanda'yı Fransa ve Almanya takip etti

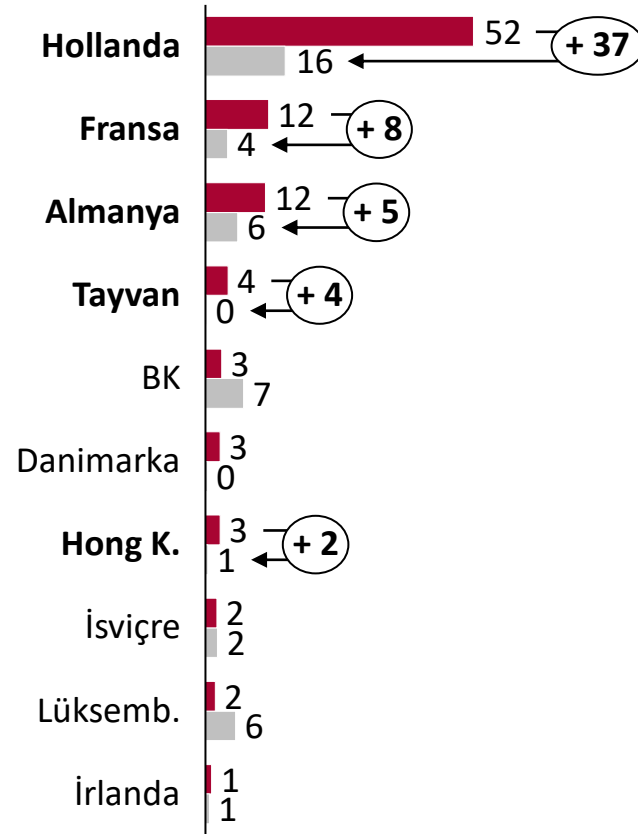
Yatırım sermayesi şeklinde Türkiye'ye gelen UDY'nin coğrafi dağılımı

Öne çıkan noktalar

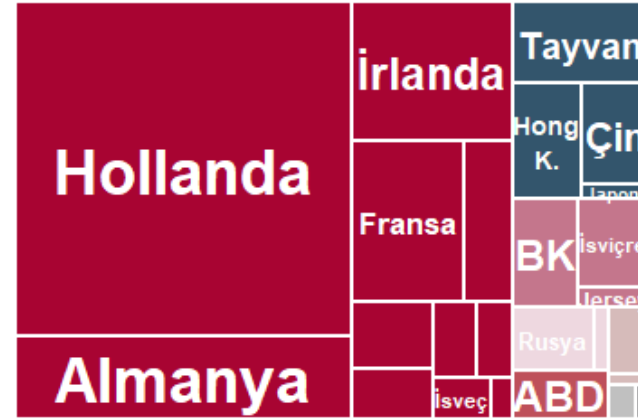
Bölgesel dağılım, Şubat 2023, %



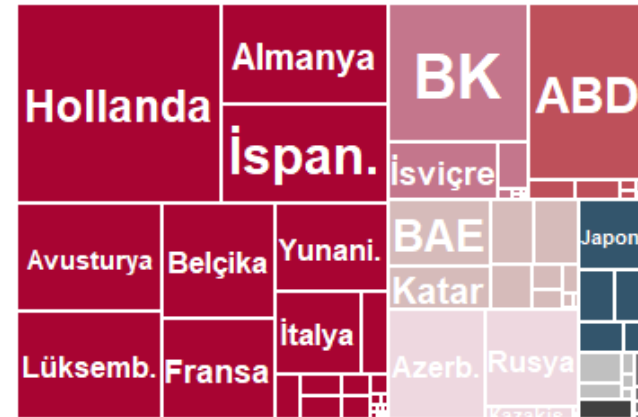
İlk 10 yatırımcı ülke, Şubat 2023, %



Treemap - Şubat 2023



Treemap - 2002-2022 kümülatif



2023 Şubat ayında, **AB-27**, %85'lik payı ile Türkiye'ye gelen yatırım sermayesi girişlerinin en büyük kaynağı olmaya devam etti.

Tayvan (%4) ve Hong Kong (%3) dahil olmak üzere Uzak Doğu ülkelerinden gelen girişler, %4'ten %8'e yükseldi.

Türkiye'ye gelen yatırım sermayesi girişlerinin ilk üç kaynağı arasında **Hollanda** toplamın %52'sini oluştururken, Hollanda'yı %12 ile **Fransa** ve %12 ile **Almanya** izledi.

■ Şubat 2023 ■ 2002-2022 kümülatif

İÇİNDEKİLER

1	Yönetici Özeti
2	Yerel Trendler
3	Ek Tablolar

3 Ek Tablolar

* 2023 yılının ilk iki ayı itibarıyla

Türkiye'ye gelen UDY'nin toplam hacmi, milyon \$

	Yıllık veri													Aylık veri (ilk iki ay)	
	2010	2011	2012	2013	2014	2015	2016	2017	2018	2019	2020	2021	2022	2022	2023
Türkiye'ye gelen UDY girişleri	9099	16182	13744	13563	13337	19263	13835	11190	12450	9549	7700	13325	13094	1246	1566
UDY <u>sermaye</u> girişi	6256	16136	10761	10523	8632	12181	7579	7401	6699	5881	5791	7098	6506	671	569
Net gayrimenkul	2494	2013	2636	3049	4321	4156	3890	4643	5915	4979	3954	5634	6273	740	920
Diğer	349	-1967	347	-9	384	2926	2366	-854	-164	-1311	-2045	593	315	-165	77

Partner ülke ve sektörlere göre Türkiye'ye gelen UDY sermaye girişleri, milyon \$

Partner ülke

Sıra*	Ülke	Yıllık veri			Aylık veri (ilk iki ay)	
		2020	2021	2022	2022	2023
1	Hollanda	598	749	863	120	241
2	Almanya	287	479	697	50	60
3	İrlanda	237	221	371	1	48
4	Fransa	168	127	174	6	39
5	Tayvan	27	51	112	14	24

Sektör

Sıra*	Sektör	Yıllık veri			Aylık veri (ilk iki ay)	
		2020	2021	2022	2022	2023
1	Toptan ve perakende ticaret	804	3392	1604	172	136
2	Elektronik imal.	27	205	372	4	93
3	Kimyasal	244	284	151	1	84
4	Gıda imal.	137	158	529	252	60
5	Metal	156	89	142	25	35

YASED Rakamlarla UDY Bülteni



Ayşegül DÜŞÜNDERE
Ekonomi Araştırmaları Direktörü, YASED
aysegul.dusundere@yased.org.tr

Resmi Ödemeler Dengesi İstatistiklerinin aylık olarak açıklanmasını takiben, Rakamlarla UDY bülteni hazırlanarak YASED web sitesi üzerinden paydaşlara duyurulmaktadır. Bültende, Türkiye'ye gelen UDY'nin mevcut durumu, sektörel ve coğrafi dağılımı, küresel eğilimler de dikkate alınarak değerlendirilmektedir.

Yasal Uyarı: Raporlarda yer alan analizlerden elde edilen sonuçlar, raporların hazırlanma döneminde mevcut olan bilgilere dayanmakta olup, takip eden dönemlerde yapılacak değerlendirmelere dayanak teşkil etmemektedir. Raporlarda yer alan hiçbir beyan ve tahmin, YASED'in bilgi ve deneyime dayalı olarak gelecekte beklenen ekonomik değerler ve sonuçlar hakkındaki görüşlerini temsil etmemektedir. Bu raporlarda yer alan bilgiler, finansal ve/veya ekonomik tavsiye ve/veya profesyonel nitelikte veya başka herhangi bir şekilde tavsiye teşkil ettiği şeklinde yorumlanamaz. YASED, bu raporlar boyunca sağlanan herhangi bir beyan ve/veya tahminin kullanılması, alıntılanması veya atıfta bulunulmasından kaynaklanan veya bunlarla ilgili herhangi bir kayıp veya zarardan sorumlu değildir. Raporların fikri mülkiyet ve diğer mülkiyet hakları YASED'e ait olup, bu raporlara ilişkin tüm haklar açıkça belirtilmedikçe saklıdır.

İLETİŞİM