



**İSTANBUL TURİZM
İSTATİSTİKLERİ
RAPORU**

TEMMUZ - 2024



**İSTANBUL İL KÜLTÜR VE TURİZM MÜDÜRLÜĞÜ
STRATEJİ GELİŞTİRME ŞUBE MÜDÜRLÜĞÜ**

GİRİŞ

İstanbul Turizm İstatistikleri Raporu, Bakanlığımızca yayınlanan sınır, konaklama ve tesis istatistikleri doğrultusunda hazırlanmaktadır. Sınır istatistikleri İstanbul'daki sınır kapılarından giriş yapan yabancı uyruklu ziyaretçilerin verilerine ilişkin oluşturulmaktadır. Raporumuzun yayınlanmasında Bakanlığımız ve Türkiye İstatistik Kurumu "veri yayımlama takvimi" esas alınmaktadır.

İncelemekte olduğunuz İstanbul Turizm İstatistikleri Raporu, 2024 yılı Temmuz ayını kapsayan verilerin, önceki yıllarla karşılaştırmalı, aylık ve yıllık bazda çeşitli değerlendirmeleriyle oluşturulmuştur.

Müdürlüğümüzce hazırlanarak aylık olarak yayınlanan bu rapor, turizm sektöründe yer alan kurum, kuruluş, sivil toplum örgütleri, üniversiteler başta olmak üzere tüm ilgililerin kullanımına sunulmaktadır.

İstanbul İl Kültür ve Turizm Müdürlüğü
Strateji Geliştirme Şube Müdürlüğü tarafından hazırlanmaktadır.

İÇİNDEKİLER

İSTANBUL'A GİRİŞ YAPAN YABANCI ZİYARETÇİ SAYILARININ AYLARA GÖRE DAĞILIMI.....	4
SON 5 YIL TEMMUZ AYI GİRİŞ YAPAN YABANCI ZİYARETÇİ SAYILARI	4
2004-2023 YILLARI TÜRKİYE VE İSTANBUL'A GİRİŞ YAPAN YABANCI ZİYARETÇİ SAYILARI.....	5
2022-2024 YILLARI AYLIK GELEN YABANCI ZİYARETÇİ SAYILARI.....	5
2023-2024 YILINDA GİRİŞ YAPAN YABANCI ZİYARETÇİLERİN TAŞIT ARAÇLARINA GÖRE DAĞILIMI (TEMMUZ)	6
İSTANBUL'A GİRİŞ YAPAN YABANCI ZİYARETÇİLERİN SINIR KAPILARINA GÖRE DAĞILIMI.....	6
MİLLİYETLERİNE GÖRE İSTANBUL'A GİRİŞ YAPAN YABANCI ZİYARETÇİLER (TEMMUZ).....	7
2024 YILI TEMMUZ AYI GİRİŞ YAPAN YABANCI ZİYARETÇİLERİN MİLLİYETLERİNE GÖRE DAĞILIMI	8
2024 YILI TEMMUZ AYI GİRİŞ YAPAN YABANCI ZİYARETÇİLERİN MİLLİYETLERİNE GÖRE DAĞILIMI (DEVAMI)	9
2023 YILI GİRİŞ YAPAN YABANCI ZİYARETÇİLERİN MİLLİYETLERİNE GÖRE DAĞILIMI.....	10
2023 YILI GİRİŞ YAPAN YABANCI ZİYARETÇİLERİN MİLLİYETLERİNE GÖRE DAĞILIMI (DEVAMI)	11
2023-2024 YILLARINDA ARAP ÜLKELERİNDEN GİRİŞ YAPAN YABANCI ZİYARETÇİLERİN MİLLİYETLERİNE GÖRE DAĞILIMI (TEMMUZ)	12
2021-2023 YILLARINDA MİLLİYETLERİNE GÖRE İSTANBUL'A GİRİŞ YAPAN YABANCI ZİYARETÇİLER (İLK ON ÜLKE).....	12
TESİS İSTATİSTİKLERİ	13
KONAKLAMA İSTATİSTİKLERİ.....	16

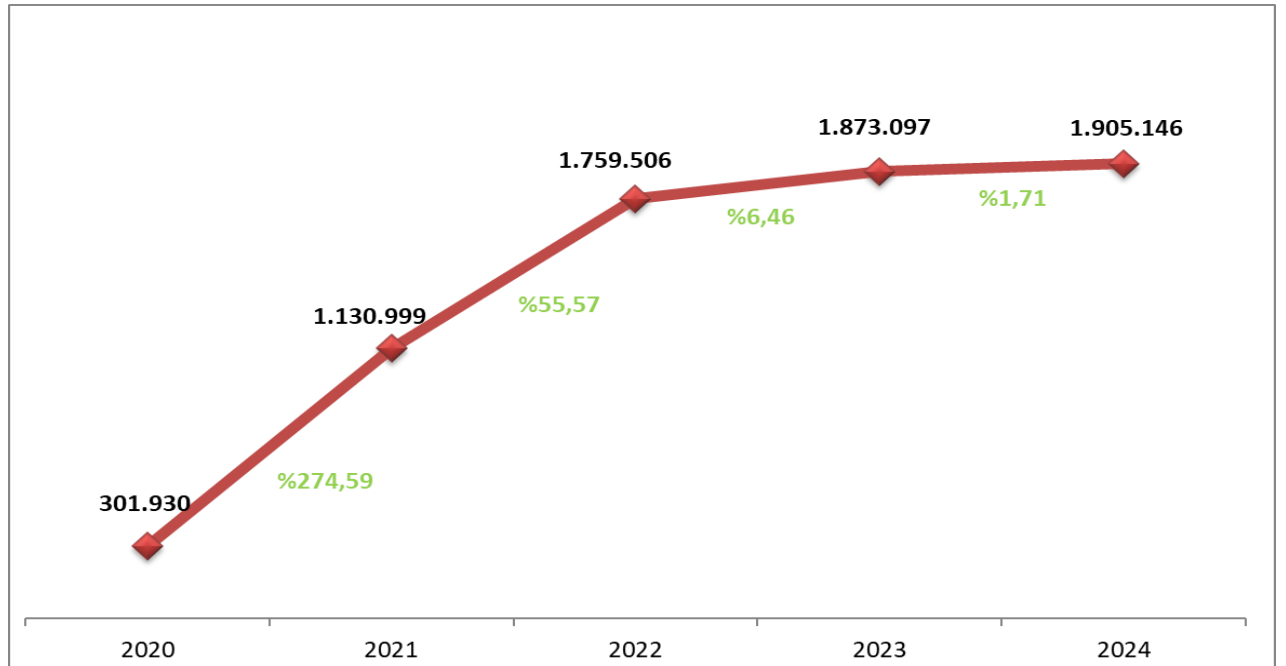
EK: 2024 YILI TEMMUZ AYI ÜLKEMİZE GİRİŞ YAPAN YABANCI ZİYARETÇİLERİN MİLLİYETLERİNE GÖRE DAĞILIMINA AİT EXCEL TABLOSU.

İSTANBUL'A GİRİŞ YAPAN YABANCI ZİYARETÇİ SAYILARININ AYLARA GÖRE DAĞILIMI

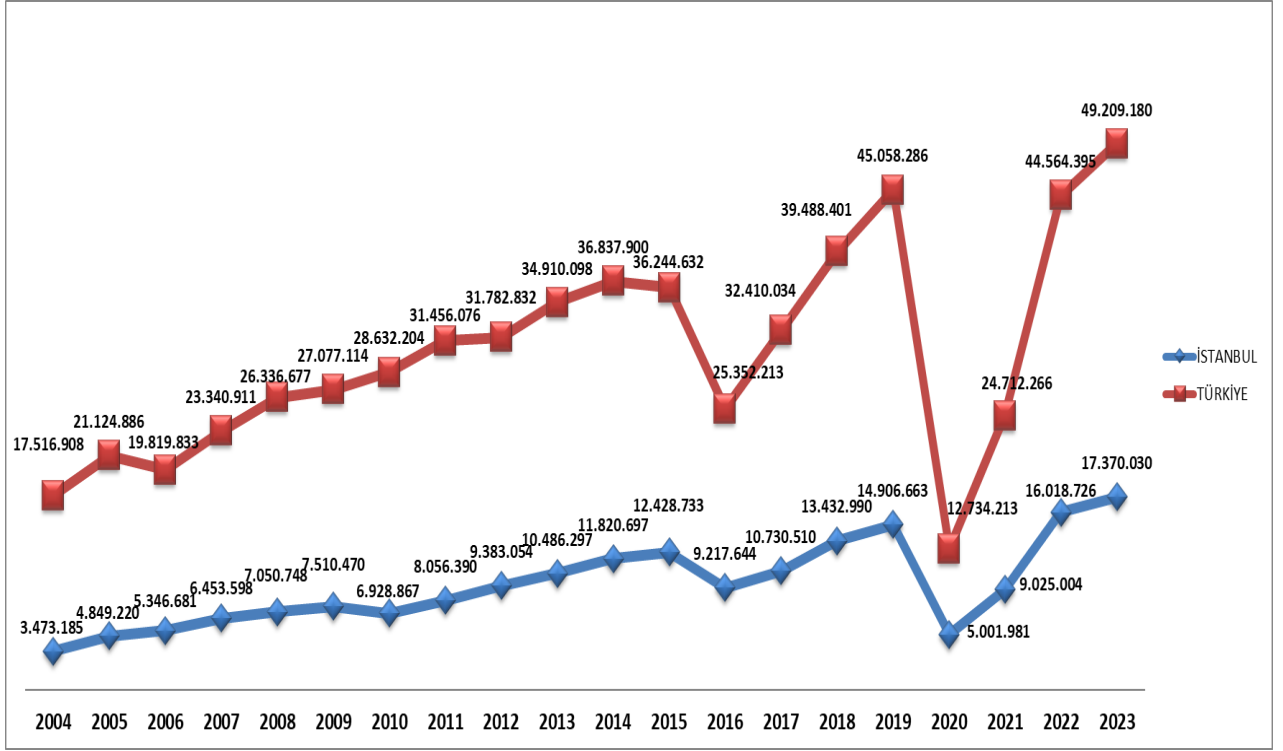
AYLAR	TÜRKİYE				İSTANBUL			
	YILLAR			DEĞİŞİM ORANI	YILLAR			DEĞİŞİM ORANI
	2022	2023	2024	2024/2023 (%)	2022	2023	2024	2024/2023 (%)
OCAK	1.281.666	2.005.967	2.047.027	2,05	791.578	1.189.827	1.165.996	-2,00
ŞUBAT	1.541.393	1.870.414	2.294.579	22,68	956.482	1.084.033	1.291.522	19,14
MART	2.079.565	2.335.728	2.701.244	15,65	1.156.400	1.206.770	1.309.200	8,49
NİSAN	2.574.423	3.321.824	3.611.244	8,71	977.888	1.289.903	1.478.218	14,60
MAYIS	3.873.212	4.500.242	5.130.119	14,00	1.402.366	1.505.948	1.678.832	11,48
HAZİRAN	5.014.821	5.584.021	5.860.446	4,95	1.470.586	1.627.057	1.638.399	0,70
TEMMUZ	6.664.970	7.148.044	7.333.812	2,60	1.759.506	1.873.097	1.905.146	1,71
AĞUSTOS	6.304.770	6.660.700			1.665.983	1.747.611		
EYLÜL	5.475.453	5.786.027			1.607.045	1.631.963		
EKİM	4.803.198	4.987.112			1.584.692	1.606.505		
KASIM	2.551.483	2.525.345			1.341.948	1.288.610		
ARALIK	2.399.441	2.483.756			1.304.252	1.318.706		
TOPLAM	44.564.395	49.209.180	28.978.471		16.018.726	17.370.030	10.467.313	
7 AYLIK TOPLAM	23.030.050	26.766.240	28.978.471	8,27	8.514.806	9.776.635	10.467.313	7,06

İstanbul'daki sınır kapıları olan İstanbul, Atatürk ve Sabiha Gökçen Havalimanları ile Haydarpaşa, Pendik, Tuzla, Zeytinburnu, Ambarlı, Karaköy, Marmara ve Sarayburnu limanlarından 2024 yılı Temmuz ayı itibarıyla giriş yapan yabancı ziyaretçi sayısı **1.905.146'dır**. 2023 yılının aynı dönemi ile karşılaştığımızda **%1,71** oranında bir artış olduğu görülmektedir.

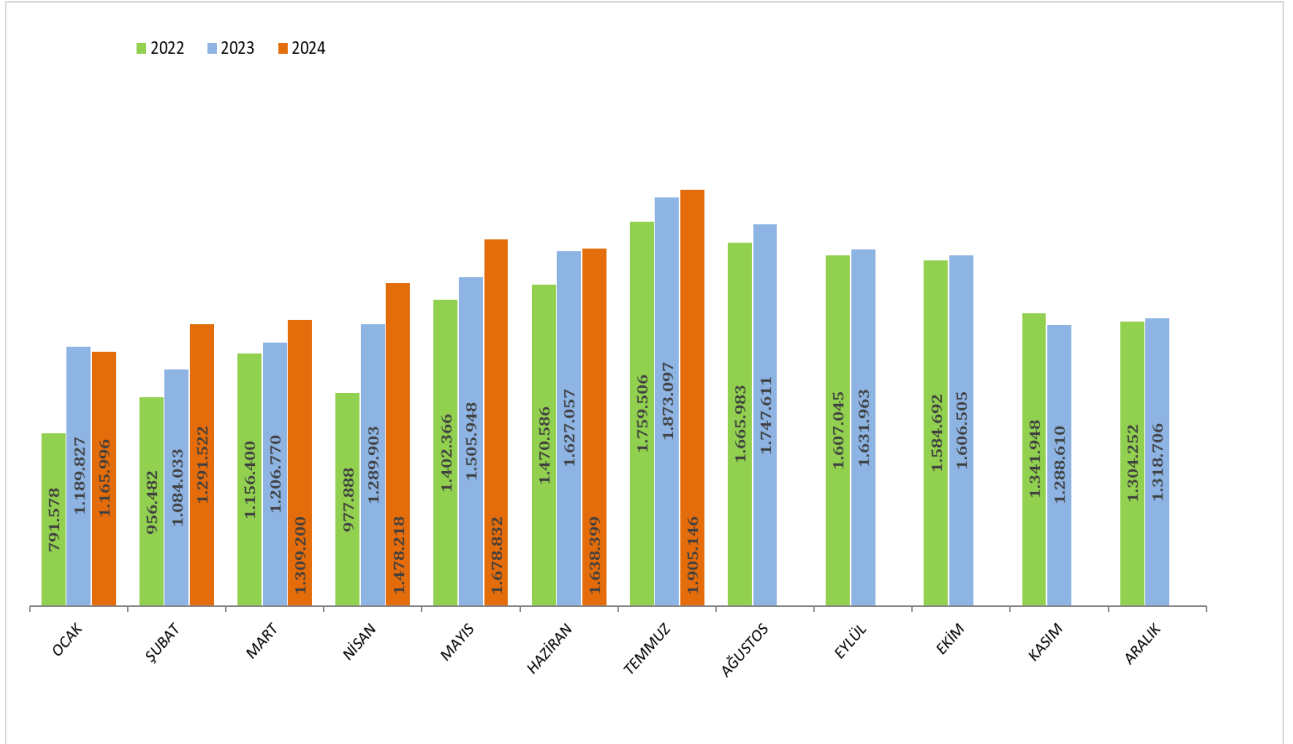
SON 5 YIL TEMMUZ AYI GİRİŞ YAPAN YABANCI ZİYARETÇİ SAYILARI



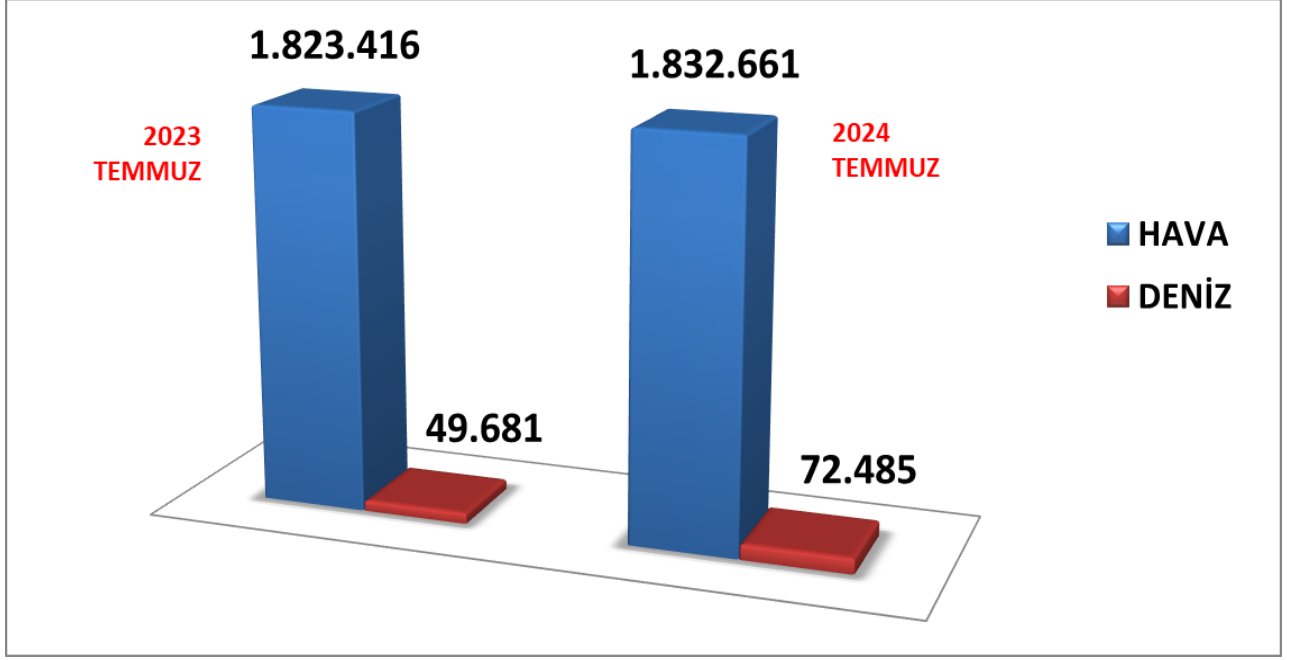
2004-2023 YILLARI TÜRKİYE VE İSTANBUL'A GİRİŞ YAPAN YABANCI ZİYARETÇİ SAYILARI



2022-2024 YILLARI AYLIK GELEN YABANCI ZİYARETÇİ SAYILARI



2023-2024 YILINDA GİRİŞ YAPAN YABANCI ZİYARETÇİLERİN TAŞIT ARAÇLARINA GÖRE DAĞILIMI (TEMMUZ)



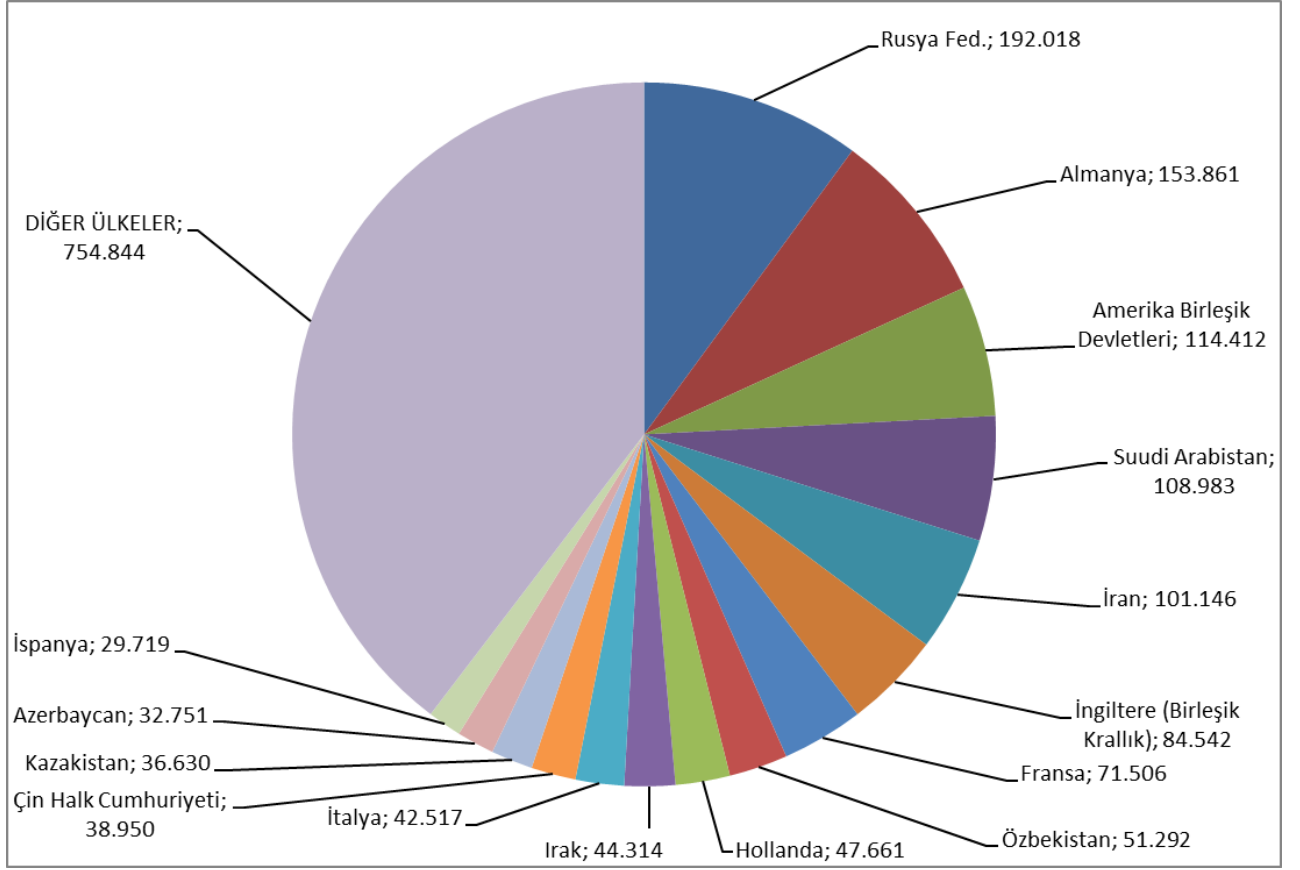
2024 Temmuz döneminde havayolu ile giriş yapan yabancı ziyaretçi sayısı 2023'ün aynı dönemine göre %0,51 oranında artarak 1.832.661 ziyaretçi olarak gerçekleşmiştir. Denizyolu ile geliş ise 72.485 ziyaretçi ile %45,90 oranında artış göstermiştir.

İSTANBUL'A GİRİŞ YAPAN YABANCI ZİYARETÇİLERİN SINIR KAPILARINA GÖRE DAĞILIMI

2024	A.H.L. (H)	S. Gökçen (H)	İstanbul Havalimanı(H)	Haydarpaşa (D)	Karaköy(D)	Sarayburnu (D)	Marmara (D)	Tuzla (D)	Pendik (D)	Ambarlı (D)	Zeytinburnu (D)	Toplam
Ocak	1.301	333.162	823.938	330	900	3.068	0	1.462	58	251	1.526	1.165.996
Şubat	1.140	381.508	904.642	637	0	0	3	1.793	74	283	1.442	1.291.522
Mart	1.062	382.096	918.036	526	3.185	721	0	1.756	85	329	1.404	1.309.200
Nisan	1.276	394.772	1.063.035	234	11.702	3.661	2	1.799	150	308	1.279	1.478.218
Mayıs	1.475	445.225	1.198.723	255	25.438	3.450	29	2.258	125	327	1.527	1.678.832
Haziran	1.464	419.617	1.161.581	214	48.380	3.588	26	1.728	138	301	1.362	1.638.399
Temmuz	1.673	507.539	1.323.449	348	63.705	4.571	47	1.936	114	326	1.438	1.905.146
Ağustos												
Eylül												
Ekim												
Kasım												
Aralık												
TOPLAM	9.391	2.863.919	7.393.404	2.544	153.310	19.059	107	12.732	744	2.125	9.978	10.467.313

2024 yılı Temmuz ayı itibarıyla giriş yapan 1.905.146 yabancı ziyaretçinin sınır kapılarına göre dağılımı yukarıdaki tabloda yer almaktadır. Havayolu ile giriş yapan yabancıların %72,21'i İstanbul Havalimanını, %27,69'u Sabiha Gökçen Havalimanını kullanmışlardır.

MİLLİYETLERİNE GÖRE İSTANBUL'A GİRİŞ YAPAN YABANCI ZİYARETÇİLER (TEMMUZ)



2024 yılı Temmuz ayı İstanbul'a giriş yapan toplam yabancı ziyaretçi sayısının en yüksek oranını %10,08 ile Rusya Federasyonu vatandaşı ziyaretçiler oluşturmaktadır. Bu ziyaretçileri sırasıyla; Almanya (%8,08), Amerika Birleşik Devletleri (%6,01), Suudi Arabistan (%5,72), İran (%5,31), İngiltere (%4,44), Fransa (%3,75), Özbekistan (%2,69), Hollanda (%2,50), Irak (2,33) takip etmektedir.

2024 YILI TEMMUZ AYI GİRİŞ YAPAN YABANCI ZİYARETÇİLERİN MİLLİYETLERİNE GÖRE DAĞILIMI

Sıra No	Ülke Adı	Ziyaretçi Sayısı	Sıra No	Ülke Adı	Ziyaretçi Sayısı
1	Rusya Fed.	192 018	56	Afganistan	5 973
2	Almanya	153 861	57	Tayvan	5 940
3	Amerika Birleşik Devletleri	114 412	58	Umman	5 801
4	Suudi Arabistan	108 983	59	İsrail	5 384
5	İran	101 146	60	Güney Afrika Cumhuriyeti	5 357
6	İngiltere (Birleşik Krallık)	84 542	61	Kolombiya	5 259
7	Fransa	71 506	62	Filistin	4 946
8	Özbekistan	51 292	63	Bahreyn	4 741
9	Hollanda	47 661	64	İrlanda	4 696
10	Irak	44 314	65	Bosna Hersek	4 425
11	İtalya	42 517	66	Milliyetsiz (Haymatlos)	4 283
12	Çin Halk Cumhuriyeti	38 950	67	Arjantin	4 062
13	Kazakistan	36 630	68	Sırbistan	3 912
14	Azerbaycan	32 751	69	Finlandiya	3 265
15	İspanya	29 719	70	Çek Cumhuriyeti (Çekya)	3 144
16	Ürdün	29 709	71	Tayland	3 114
17	Kuveyt	28 743	72	Arnavutluk	3 109
18	Cezayir	28 170	73	Yemen	3 015
19	Avusturya	25 559	74	Malezya	3 011
20	Kanada	23 530	75	Yeni Zelanda	2 952
21	Hindistan	22 075	76	Kosova	2 943
22	Mısır	21 211	77	Hırvatistan	2 771
23	Fas	21 040	78	Moğolistan	2 590
24	Libya	20 756	79	Bangladeş	2 474
25	İsviçre	20 626	80	Etiyopya (Habeşistan)	2 471
26	Belçika	20 322	81	Litvanya	2 359
27	Avustralya	19 895	82	Slovenya	2 344
28	İsveç	19 006	83	Venezuela	2 318
29	Ukrayna	18 710	84	Hong Kong	2 239
30	Tunus	17 610	85	Kuzey Makedonya Cumhuriyeti	2 232
31	Romanya	17 152	86	Slovakya	1 975
32	Lübnan	16 357	87	Letonya	1 841
33	Güney Kore	16 186	88	Nijerya	1 743
34	Pakistan	15 336	89	Ermenistan	1 706
35	Türkmenistan	15 020	90	Singapur	1 662
36	Bulgaristan	14 257	91	Sudan	1 415
37	Meksika	11 998	92	Şili	1 384
38	Suriye	11 672	93	Tacikistan	1 357
39	Danimarka	10 870	94	Malta	1 273
40	Norveç	10 240	95	Senegal	1 207
41	Brezilya	9 943	96	Saint Kitts ve Nevis (St. Kitts)	1 180
42	Beyaz Rusya (Belarus)	9 937	97	Peru	1 166
43	Endonezya	9 915	98	Mauritius	1 118
44	Kuzey Kıbrıs Türk Cumhuriyeti	9 202	99	Estonya	1 024
45	Katar	9 122	100	Güney Kıbrıs Rum Kesimi	986
46	Japonya	9 077	101	Ekvador	965
47	Polonya	9 052	102	Sri Lanka	963
48	Kırgızistan	8 928	103	Nepal	934
49	Gürcistan	8 599	104	Karadağ	917
50	Filipinler	7 896	105	Eritre	890
51	Macaristan	7 389	106	Demokratik Kongo Cumhuriyeti (Zaire)	773
52	Birleşik Arap Emirlikleri	7 077	107	Kenya	733
53	Moldova	6 363	108	Panama	715
54	Yunanistan	6 222	109	Uruguay	703
55	Portekiz	5 995	110	Vietnam	688

2024 YILI TEMMUZ AYI GİRİŞ YAPAN YABANCI ZİYARETÇİLERİN MİLLİYETLERİNE GÖRE DAĞILIMI (DEVAMI)

Sıra No	Ülke Adı	Ziyaretçi Sayısı	Sıra No	Ülke Adı	Ziyaretçi Sayısı
111	Somali	631	166	Bahama Adaları	37
112	Uganda	586	167	Kamboçya	36
113	Kamerun	573	168	Burundi	35
114	Küba	545	169	Fiji	35
115	Kosta Rika	527	170	Surinam	34
116	Fildişi Sahilleri (Cote d'Ivoire)	515	171	San Marino	33
117	Lüksemburg	497	172	Komorlar	28
118	Mali	486	173	Vanuatu	26
119	Gana	423	174	Barbados	25
120	Gabon	423	175	Liberya	21
121	Dominika	387	176	Malavi	21
122	Çad	381	177	Yeşil Burun Adaları (Cape Verde)	17
123	Burkina Faso	379	178	Monako	15
124	Moritanya	375	179	Svaziland	14
125	Gine	374	180	Haiti	14
126	Tanzanya	371	181	Orta Afrika Cumhuriyeti	13
127	Cibuti	340	182	Gine Bissau	12
128	Dominik Cumhuriyeti	323	183	Laos	9
129	İzlanda	298	184	Lesoto	8
130	Birleşmiş Milletler	288	185	Saint Vincent ve Grenadinler (St. Vincent)	7
131	Guatemala	276	186	Guyana	6
132	Bolivya	275	187	Avrupa Birliği	5
133	Nijer	257	188	Somaliland	4
134	Honduras	227	189	Bhutan	2
135	Kongo Cumhuriyeti	205	190	Doğu Timor	2
136	Maldivler	196	191	Samoa	2
137	Angola	185	192	Solomon Adaları	2
138	Zimbabve	179	193	Vatikan	1
139	El Salvador	178	194	Sao Tome ve Principe	1
140	Sierra Leone	170	195	Tuvalu	1
141	Lihtenştayn	169	196	Kuzey Kore	0
142	Trinidad ve Tobago	159	197	Papua Yeni Gine	0
143	Benin	152	198	Tonga	0
144	Gambiya	140	199	Nauru	0
145	Nikaragua	122	200	Kiribati (Gilbert Adaları)	0
146	Grenada	117	201	Palau	0
147	Makao	111	202	Porto Riko	0
148	Myanmar (Burma)	108	203	Türkiye	0
149	Jamaika	108			
150	Paraguay	104			
151	Antigua ve Barbuda	104			
152	Seyşeller	93			
153	Ruanda	85			
154	Mozambik	83			
155	Togo	75			
156	Saint Lucia (St. Lucia)	74			
157	Ekvator Ginesi	69			
158	Zambiya	67			
159	Güney Sudan	67			
160	Brunei	66			
161	Botsvana	48			
162	Namibya	46			
163	Madagaskar (Malagazi)	44			
164	Belize	42			
165	Andorra	40			
TOPLAM			1 905 146		

NOT: Tablonun Excel formatı ekte yer almaktadır.

2023 YILI GİRİŞ YAPAN YABANCI ZİYARETÇİLERİN MİLLİYETLERİNE GÖRE DAĞILIMI

Sıra No	Ülke Adı	Ziyaretçi Sayısı	Sıra No	Ülke Adı	Ziyaretçi Sayısı
1	Rusya Fed.	1 990 226	56	Bosna Hersek	62 371
2	Almanya	1 286 504	57	Norveç	61 413
3	İran	1 053 638	58	Portekiz	61 087
4	Amerika Birleşik Devletleri	853 766	59	Katar	59 525
5	İngiltere (Birleşik Krallık)	701 361	60	Sırbistan	58 165
6	Suudi Arabistan	604 509	61	Güney Afrika Cumhuriyeti	56 901
7	Fransa	589 149	62	Kolombiya	56 044
8	İtalya	431 598	63	Arnavutluk	55 787
9	Irak	404 607	64	Filistin	54 947
10	Özbekistan	389 759	65	Afganistan	51 379
11	İsrail	378 504	66	İrlanda	48 744
12	Kazakistan	351 042	67	Umman	47 436
13	Hollanda	332 008	68	Tayvan	45 921
14	Kuveyt	294 716	69	Bahreyn	45 046
15	Azerbaycan	293 059	70	Milliyetsiz (Haymatlos)	44 106
16	Cezayir	276 161	71	Moldova	43 641
17	İspanya	251 991	72	Hırvatistan	42 227
18	Fas	245 548	73	Çek Cumhuriyeti (Çekya)	41 963
19	Ürdün	238 082	74	Arjantin	38 747
20	Hindistan	223 720	75	Singapur	36 231
21	Çin Halk Cumhuriyeti	221 200	76	Moğolistan	34 519
22	Ukrayna	196 615	77	Tayland	34 228
23	Romanya	191 875	78	Kuzey Makedonya Cumhuriyeti	33 979
24	Libya	191 739	79	Litvanya	32 543
25	Mısır	171 865	80	Yemen	32 444
26	Kanada	168 501	81	Finlandiya	31 915
27	Avusturya	166 811	82	Slovenya	30 718
28	Tunus	166 679	83	Letonya	26 848
29	Endonezya	165 851	84	Etiyopya (Habeşistan)	25 484
30	Belçika	164 933	85	Nijerya	23 849
31	Lübnan	164 098	86	Slovakya	23 697
32	İsviçre	152 959	87	Yeni Zelanda	21 161
33	İsveç	147 749	88	Venezuela	20 584
34	Güney Kore	139 111	89	Bangladeş	20 567
35	Bulgaristan	138 094	90	Şili	18 685
36	Avustralya	132 661	91	Sudan	18 550
37	Pakistan	125 318	92	Estonya	16 487
38	Suriye	115 795	93	Hong Kong	16 081
39	Türkmenistan	110 336	94	Karadağ	15 579
40	Meksika	108 731	95	Ermenistan	14 723
41	Kırgızistan	105 965	96	Senegal	14 124
42	Yunanistan	102 016	97	Ekvador	13 304
43	Polonya	94 698	98	Peru	12 730
44	Beyaz Rusya (Belarus)	92 291	99	Eritre	11 503
45	Gürcistan	89 943	100	Malta	11 002
46	Malezya	88 150	101	Mauritius	10 324
47	Kuzey Kıbrıs Türk Cumhuriyeti	79 559	102	Kenya	9 260
48	Brezilya	79 328	103	Dominika	9 122
49	Kosova	77 555	104	Saint Kitts ve Nevis (St. Kitts)	9 074
50	Danimarka	75 663	105	Demokratik Kongo Cumhuriyeti (Zaire)	8 960
51	Birleşik Arap Emirlikleri	75 072	106	Somali	8 301
52	Japonya	70 086	107	Panama	7 366
53	Tacikistan	68 862	108	Kosta Rika	7 335
54	Filipinler	66 826	109	Fildişi Sahilleri (Cote d'Ivoire)	7 245
55	Macaristan	65 679	110	Güney Kıbrıs Rum Kesimi	7 028

2023 YILI GİRİŞ YAPAN YABANCI ZİYARETÇİLERİN MİLLİYETLERİNE GÖRE DAĞILIMI (DEVAMI)

Sıra No	Ülke Adı	Ziyaretçi Sayısı	Sıra No	Ülke Adı	Ziyaretçi Sayısı
111	Uganda	7 019	166	Belize	371
112	Kamerun	6 876	167	Barbados	369
113	Sri Lanka	6 442	168	Saint Lucia (St. Lucia)	347
114	Uruguay	5 928	169	Makao	343
115	Tanzanya	5 517	170	Vanuatu	334
116	Nepal	5 436	171	Bahama Adaları	304
117	Çad	5 407	172	Surinam	298
118	Gine	5 392	173	Madagaskar (Malagazi)	293
119	Mali	5 368	174	Fiji	282
120	Lüksemburg	5 183	175	Malavi	273
121	Birleşmiş Milletler	4 854	176	Yeşil Burun Adaları (Cape Verde)	268
122	Gana	4 703	177	Namibya	267
123	Küba	4 450	178	Gine Bissau	231
124	Dominik Cumhuriyeti	4 260	179	San Marino	212
125	Vietnam	4 216	180	Orta Afrika Cumhuriyeti	191
126	Guatemala	4 200	181	Monako	130
127	Moritanya	4 164	182	Svaziland	101
128	Gabon	3 940	183	Lesoto	76
129	Sierra Leone	3 925	184	Guyana	70
130	Cibuti	3 522	185	Laos	69
131	Angola	3 468	186	Saint Vincent ve Grenadinler (St. Vincent)	67
132	Burkina Faso	3 417	187	Bhutan	64
133	Bolivya	3 090	188	Avrupa Birliği	55
134	Honduras	2 929	189	Kuzey Kore	55
135	Nijer	2 678	190	Doğu Timor	44
136	Maldivler	2 439	191	Somaliland	34
137	Zimbabve	2 382	192	Vatikan	26
138	Gambiya	2 014	193	Sao Tome ve Principe	22
139	Kongo Cumhuriyeti	1 963	194	Papua Yeni Gine	21
140	El Salvador	1 847	195	Tonga	10
141	İzlanda	1 834	196	Samoa	8
142	Brunei	1 572	197	Tuvalu	4
143	Benin	1 443	198	Porto Riko	2
144	Mozambik	1 364	199	Solomon Adaları	2
145	Trinidad ve Tobago	1 331	200	Mikronezya Federe Devletleri	1
146	Güney Sudan	1 321	201	Palau	1
147	Paraguay	1 226	202	Türkiye	0
148	Jamaika	1 154			
149	Ruanda	1 126			
150	Antigua ve Barbuda	1 119			
151	Myanmar (Burma)	1 056			
152	Nikaragua	1 053			
153	Togo	1 011			
154	Lihtenştayn	942			
155	Zambiya	913			
156	Haiti	911			
157	Seyşeller	711			
158	Grenada	706			
159	Komorlar	675			
160	Ekvator Ginesi	580			
161	Botsvana	466			
162	Burundi	433			
163	Andorra	423			
164	Liberya	417			
165	Kamboçya	407			
TOPLAM			17 370 030		

2023-2024 YILLARINDA ARAP ÜLKELERİNDEN GİRİŞ YAPAN YABANCI ZİYARETÇİLERİN MİLLİYETLERİNE GÖRE DAĞILIMI (TEMMUZ)

ARAP ÜLKELERİ	2023 TEMMUZ	2024 TEMMUZ	2023-2024 DEĞİŞİM (%)
Suudi Arabistan	135.096	108.983	-19,33
Irak	51.257	44.314	-13,55
Ürdün	38.971	29.709	-23,77
Kuveyt	45.854	28.743	-37,32
Cezayir	26.440	28.170	6,54
Mısır	17.500	21.211	21,21
Fas	25.712	21.040	-18,17
Libya	21.188	20.756	-2,04
Tunus	18.372	17.610	-4,15
Lübnan	14.536	16.357	12,53
Suriye	15.134	11.672	-22,88
Katar	13.502	9.122	-32,44
Birleşik Arap Emirlikleri	12.883	7.077	-45,07
Umman	8.829	5.801	-34,30
Filistin	7.500	4.946	-34,05
Bahreyn	5.504	4.741	-13,86
Yemen	4.167	3.015	-27,65
Sudan	1.693	1.415	-16,42
TOPLAM	464.138	384.682	-17,12

NOT: Sıralama 2024 yılı verilerine göre yapılmıştır.

2021-2023 YILLARINDA MİLLİYETLERİNE GÖRE İSTANBUL'A GİRİŞ YAPAN YABANCI ZİYARETÇİLER (İLK ON ÜLKE)

Sıra No	2021		2022		2023	
	Ülke Adı	Ziyaretçi Sayısı	Ülke Adı	Ziyaretçi Sayısı	Ülke Adı	Ziyaretçi Sayısı
1	Almanya	823.935	Rusya Fed.	1.495.024	Rusya Fed.	1.990.226
2	İran	781.986	Almanya	1.237.314	Almanya	1.286.504
3	Rusya Fed.	747.285	İran	1.097.993	İran	1.053.638
4	Fransa	379.600	Amerika Birleşik Devletleri	717.107	Amerika Birleşik Devletleri	853.766
5	Irak	341.490	İngiltere (Birleşik Krallık)	613.199	İngiltere (Birleşik Krallık)	701.361
6	Ukrayna	340.821	Fransa	567.475	Suudi Arabistan	604.509
7	Amerika Birleşik Devletleri	323.877	İsrail	473.563	Fransa	589.149
8	Hollanda	256.931	Irak	423.945	İtalya	431.598
9	Özbekistan	237.423	Suudi Arabistan	390.353	Irak	404.607
10	Ürdün	219.089	Kuveyt	388.926	Özbekistan	389.759
İstanbul Toplam	9.025.004	16.018.726	17.370.030			

Kaynak: Kültür ve Turizm Bakanlığı, Yatırım ve İşletmeler Genel Müdürlüğü.

TESİS İSTATİSTİKLERİ

TURİZM İŞLETMESİ BELGELİ-BASİT KONAKLAMA BELGELİ-TURİZM YATIRIMI BELGELİ KONAKLAMA TESİSLERİ SAYI VE KAPASİTELERİ

Tesis Tür ve Sınıfı	İşletme Belgeli			Yatırım Belgeli		
	Tesis Sayısı	Oda Sayısı	Yatak Sayısı	Tesis Sayısı	Oda Sayısı	Yatak Sayısı
Apart Otel	12	552	1620	1	32	64
B Tipi Tatil Sitesi	1	25	112	0	0	0
Butik Otel	20	862	1802	6	203	392
Kamping	3	286	860	0	0	0
Kırsal Turizm Tesisi	0	0	0	1	28	58
Müstakil Apart Otel	4	243	796	0	0	0
1 Yıldızlı Otel	39	793	1.555	1	10	20
2 Yıldızlı Otel	52	1.667	3.198	4	71	142
3 Yıldızlı Otel	207	9.842	19.396	33	1.595	3.015
4 Yıldızlı Otel	192	20.417	40.837	34	3.419	6.774
5 Yıldızlı Otel	140	32.712	66.089	22	4.388	9.051
Pansiyon	124	1.385	2.765	0	0	0
4 Yıldızlı Termal Otel	1	80	160	0	0	0
Termal Turizm Tesisi	1	840	1.764	0	0	0
Özel Tesis	199	6.952	13.826	8	723	1.476
Basit Konaklama Belgeli Tesis	2.048	47.716	95.432	0	0	0
Toplam	3.043	124.372	250.212	110	10.469	20.992

Kaynak: T.C. Kültür ve Turizm Bakanlığı, Yatırım ve İşletmeler Genel Müdürlüğü.

Yukarıdaki tabloda Kültür ve Turizm Bakanlığımızdan “Turizm İşletmesi Belgeli”, “Basit Konaklama Turizm İşletmesi Belgeli” ve “Turizm Yatırımı Belgeli” konaklama tesislerinin tür ve sınıf bazında tesis, oda ve yatak sayıları yer almaktadır. İstanbul’da toplamda “Turizm İşletmesi Belgeli” ve “Basit Konaklama Turizm İşletmesi Belgeli” **3.043** tesis, **250.212** yatak kapasitesi ile hizmet vermektedir. Yatırımların tamamlanmasıyla ilave **110** tesis ve **20.992** yatak İstanbul’un konaklama kapasitesine dâhil olacaktır.

Aşağıdaki tabloda, Kültür ve Turizm Bakanlığımızdan “Turizm İşletmesi Belgeli” ve “Turizm Yatırımı Belgeli” yeme içme tesislerinin kapasitelerine ilişkin veriler yer almaktadır. “Turizm İşletmesi Belgeli” tesislerin toplam kapasitesi **166.883**, “Turizm Yatırımı Belgeli” tesislerin toplam kapasitesi ise **1.406** kişidir.

TURİZM İŞLETMESİ BELGELİ- TURİZM YATIRIMI BELGELİ YEME-İÇME TESİSLERİ SAYI VE KAPASİTELERİ

Tesis Tür ve Sınıfı	İşletme Belgeli		Yatırım Belgeli	
	Tesis Sayısı	Kapasite	Tesis Sayısı	Kapasite
Gastronomi	156	33.369	0	0
Günübirlik Tesis	15	6.107	1	350
Kafeterya	5	925	0	0
1. Sınıf Lokanta	126	68.774	3	1.056
2. Sınıf Lokanta	30	6.015	0	0
Lüks Lokanta	1	600	0	0
Yüzer Tesis	24	11.504	0	0
Özel Tesis	230	39.589	0	0
Toplam	587	166.883	4	1.406

Kaynak: T.C. Kültür ve Turizm Bakanlığı, Yatırım ve İşletmeler Genel Müdürlüğü.

TURİZM İŞLETMESİ BELGELİ- TURİZM YATIRIMI BELGELİ EĞLENCE TESİSLERİ SAYI VE KAPASİTELERİ

Tesis Tür ve Sınıfı	İşletme Belgeli		Yatırım Belgeli	
	Tesis Sayısı	Kapasite	Tesis Sayısı	Kapasite
Barlar	3	250	0	0
Eğlence Merkezi	0	0	1	0
Müstakil Eğlence Yeri	5	1.560	0	0
Özel Tesis	4	530	0	0
Toplam	12	2.340	1	0

Kaynak: T.C. Kültür ve Turizm Bakanlığı, Yatırım ve İşletmeler Genel Müdürlüğü.

İstanbul'da Bakanlığımızdan "Turizm İşletmesi Belgeli" 12 eğlence tesisi toplam 2.340 kapasite ile hizmet vermektedir.

Aşağıdaki tabloda ise İstanbul'da Kültür ve Turizm Bakanlığımızdan "Turizm İşletmesi Belgeli" ve "Turizm Yatırımı Belgeli" diğer tesislerin sayıları tür ve sınıf bazında bulunmaktadır.

TURİZM İŞLETMESİ BELGELİ- TURİZM YATIRIMI BELGELİ DİĞER TESİS SAYILARI

Tesis Tür ve Sınıfı	İşletme Belgeli Tesis Sayısı	Yatırım Belgeli Tesis Sayısı
Golf	2	
Kongre ve Sergi Merkezi	3	1
Temalı Park	1	1
Yüzme Havuzu	1	
Özel Tesis (Akvaryum)	1	
Özel Tesis (Hamam)	5	
Özel Tesis (Kongre Merkezi)	1	
Özel Tesis (Terminal Hizmetleri Tesisi)	1	
Özel Tesis (Özel Tesis)	1	
Toplam	16	2

Kaynak: T.C. Kültür ve Turizm Bakanlığı, Yatırım ve İşletmeler Genel Müdürlüğü.

DENİZ TURİZMİ TESİSLERİ VE KAPASİTELERİ

Tesis Türü	Turizm İşletmesi Belgeli		Turizm Yatırımı Belgeli	
	Tesis Sayısı	Kapasite	Tesis Sayısı	Kapasite
Yat Limanları	2	2.070	1	870
Yüzer Tesis	32	14.642	0	0
Günübirlik Gezi Tekneleri	259	22.220	0	0
Ticari Yatlar	264	1.327	0	0
Su Altı Sportif Faaliyet	1	12	0	0
Kruvaziyer Limanı	1	0	0	0
Toplam	559	40.271	1	870

KONAKLAMA İSTATİSTİKLERİ

KÜLTÜR VE TURİZM BAKANLIĞINDAN BELGELİ TESİSLERE GELİŞ SAYISI*, GECELEME, ORTALAMA KALIŞ SÜRESİ VE DOLULUK ORANLARININ TESİS TÜR VE SINIFLARINA GÖRE DAĞILIMI (2023)

TESİS TÜR/SINIF	TESİSE GELİŞ SAYISI			GECELEME			ORTALAMA KALIŞ SÜRESİ			DOLULUK ORANI(%)		
	YERLİ	YABANCI	TOPLAM	YERLİ	YABANCI	TOPLAM	YERLİ	YABANCI	TOPLAM	YERLİ	YABANCI	TOPLAM
Apart Otel	13 720	40 279	53 999	47 236	185 384	232 620	3,44	4,60	4,31	10,73	42,12	52,85
B Tipi Tatil Sitesi	1 705	1 492	3 197	3 234	4 430	7 664	1,90	2,97	2,40	8,02	10,99	19,01
Butik Otel	28 340	123 874	152 214	49 357	307 812	357 169	1,74	2,48	2,35	7,52	46,89	54,41
Kamping	1 464	216	1 680	4 363	679	5 042	2,98	3,14	3,00	8,08	1,26	9,34
Müstakil Apart Otel	4 499	27 688	32 187	14 830	148 599	163 429	3,30	5,37	5,08	5,42	54,31	59,73
1 Yıldızlı Otel	13 712	23 361	37 073	29 345	51 902	81 247	2,14	2,22	2,19	22,84	40,39	63,23
2 Yıldızlı Otel	71 396	134 523	205 919	116 150	311 740	427 890	1,63	2,32	2,08	14,51	38,95	53,46
3 Yıldızlı Otel	360 912	760 215	1 121 127	653 508	1 847 953	2 501 461	1,81	2,43	2,23	13,79	39,00	52,80
4 Yıldızlı Otel	730 088	2 100 641	2 830 729	1 411 786	5 534 585	6 946 371	1,93	2,63	2,45	11,61	45,51	57,12
5 Yıldızlı Otel	1 586 754	3 115 181	4 701 935	2 938 855	7 423 225	10 362 080	1,85	2,38	2,20	13,68	34,54	48,22
Özel Tesis	180 872	886 178	1 067 050	335 900	1 887 598	2 223 498	1,86	2,13	2,08	9,38	52,72	62,10
Pansiyon	6 700	14 151	20 851	13 521	34 958	48 479	2,02	2,47	2,33	14,89	38,51	53,40
4 Yıldızlı Termal Otel	9 281	2 546	11 827	26 380	10 746	37 126	2,84	4,22	3,14	45,80	18,66	64,45
Turizm Kompleksi	17 771	118 921	136 692	31 720	252 350	284 070	1,78	2,12	2,08	4,99	39,74	44,73
Basit Konaklama Tesisi	919 683	1 916 503	2 836 186	1 700 147	4 370 125	6 070 272	1,85	2,28	2,14	15,11	38,85	53,96
GENEL TOPLAM	3.946.897	9.265.769	13.212.666	7.376.332	22.372.086	29.748.418	1,87	2,41	2,25	13,08	39,67	52,75

* Tesis geliş: Turizm İşletme Belgeli konaklama tesislerine geceleme yapmak amacıyla yapılan giriş sayısıdır. Tesise giriş sayısı kişi bazlı bir değişken olmayıp, aynı turistin farklı zamanlarda yaptığı girişler ayrı girdiler olarak kaydedilmektedir.

Yukarıdaki tablo İstanbul'da ki belgeli tesislerde (Turizm İşletmesi Belgeli – Basit Konaklama Turizm İşletmesi Belgeli) yerli ve yabancı turistler tarafından yapılan konaklamalara ilişkin bilgileri içermektedir. Belgeli konaklama tesislerine geceleme yapmak amacıyla yapılan giriş sayılarını gösteren toplam tesise geliş sayısı 2023 yılında 13.212.666'dır. Bu tesislerde yapılan toplam geceleme sayısı ise 29.748.418 olup, ortalama kalış süresi ise 2,25 gündür. 2023 yılında İstanbul'daki konaklama tesislerinin doluluk oranı %52,75 olarak gerçekleşmiştir.

**KÜLTÜR VE TURİZM BAKANLIĞINDAN BELGELİ TESİSLERE GELİŞ SAYISI, GECELEME,
ORTALAMA KALİŞ SÜRESİ VE DOLULUK ORANLARININ İLÇELERE GÖRE DAĞILIMI
(2023)**

İLÇELER	TESİSE GELİŞ SAYISI	GECELEME	ORTALAMA KALİŞ SÜRESİ	DOLULUK ORANI (%)
Adalar	21.031	31.705	1,51	26,17
Arnavutköy	252.990	267.527	1,06	84,03
Ataşehir	272.354	515.480	1,89	49,56
Avcılar	77.942	145.209	1,86	50,57
Bağcılar	501.830	1.029.869	2,05	59,22
Bahçelievler	400.199	832.144	2,08	44,90
Bakırköy	426.656	1.091.524	2,56	48,89
Başakşehir	59.809	119.985	2,01	52,40
Bayrampaşa	219.381	457.347	2,08	42,80
Beşiktaş	583.103	1.390.883	2,39	44,09
Beykoz	63.686	104.317	1,64	27,23
Beylikdüzü	15.595	28.745	1,84	45,11
Beyoğlu	2.142.976	5.283.253	2,47	60,16
Büyükkada	17.275	28.605	1,66	53,69
Büyükkçekmece	210.507	400.682	1,90	32,07
Çatalca	4.633	9.169	1,98	19,01
Esenler	83.060	166.368	2,00	46,03
Esenyurt	177.457	307.621	1,73	40,08
Eyüpsultan	93.819	177.808	1,90	41,40
Fatih	3.580.715	8.749.962	2,44	59,73
Gaziosmanpaşa	26.464	112.987	4,27	59,44
Güngören	140.041	282.099	2,01	53,97
Kadıköy	428.191	815.357	1,90	45,83
Kağıthane	157.945	350.162	2,22	52,70
Kartal	105.744	172.999	1,64	41,86
Küçükçekmece	317.214	614.644	1,94	50,82
Maltepe	155.673	327.756	2,11	54,22
Pendik	337.678	599.726	1,78	42,19
Sarıyer	137.191	451.413	3,29	48,79
Silivri	96.257	180.773	1,88	29,46
Sultangazi	756	1.774	2,35	13,14
Şile	70.122	131.341	1,87	33,22
Şişli	1.371.547	2.980.934	2,17	51,34
Tuzla	115.818	259.220	2,24	50,57
Ümraniye	216.421	494.376	2,28	44,80
Üsküdar	85.771	222.949	2,60	57,73
Zeytinburnu	244.815	611.705	2,50	61,03
İSTANBUL TOPLAMI	13.212.666	29.748.418	2,25	52,75
TÜRKİYE TOPLAMI	77.298.091	203.187.830	2,63	50,08

2023 yılında İstanbul'da belgeli (Turizm İşletmesi Belgeli Tesisler – Basit Konaklama Turizm İşletmesi Belgeli Tesisler) tesislerde en yüksek geceleme Fatih ilçesindeki konaklama tesislerinde gerçekleşmiştir.

**KÜLTÜR VE TURİZM BAKANLIĞINDAN BELGELİ TESİSLERE GELİŞ SAYISI,
GECELEME, ORTALAMA KALIŞ SÜRESİ VE DOLULUK ORANLARININ TESİS TÜR VE
SINIFLARINA GÖRE DAĞILIMI
(2024-HAZİRAN)**

TESİS TÜR/SINIF	TESİSE GELİŞ SAYISI			GECELEME			ORTALAMA KALIŞ SÜRESİ			DOLULUK ORANI(%)		
	YERLİ	YABANCI	TOPLAM	YERLİ	YABANCI	TOPLAM	YERLİ	YABANCI	TOPLAM	YERLİ	YABANCI	TOPLAM
Apart Otel	1 210	4 554	5 764	3 155	20 878	24 033	2,61	4,58	4,17	7,93	52,48	60,41
B Tipi Tatil Sitesi	303	180	483	479	328	807	1,58	1,82	1,67	14,26	9,76	24,02
Butik Otel	2 717	9 852	12 569	4 673	23 804	28 477	1,72	2,42	2,27	9,06	46,13	55,19
Kamping	392	80	472	1 165	250	1 415	2,97	3,13	3,00	25,89	5,56	31,44
Müstakil Apart Otel	462	2 865	3 327	1 463	16 163	17 626	3,17	5,64	5,30	6,13	67,68	73,81
1 Yıldızlı Otel	1 702	3 129	4 831	3 264	6 905	10 169	1,92	2,21	2,10	18,57	39,28	57,84
2 Yıldızlı Otel	4 704	10 761	15 465	8 537	25 417	33 954	1,81	2,36	2,20	12,93	38,49	51,42
3 Yıldızlı Otel	30 849	67 619	98 468	56 381	163 902	220 283	1,83	2,42	2,24	13,40	38,96	52,36
4 Yıldızlı Otel	61 280	190 908	252 188	118 069	501 091	619 160	1,93	2,62	2,46	11,21	47,57	58,78
5 Yıldızlı Otel	121 973	309 480	431 453	221 356	710 743	932 099	1,81	2,30	2,16	12,02	38,59	50,61
Özel Tesis	12 033	78 955	90 988	22 845	169 466	192 311	1,90	2,15	2,11	7,52	55,77	63,29
Pansiyon	1 714	3 146	4 860	2 713	7 493	10 206	1,58	2,38	2,10	16,97	46,86	63,83
4 Yıldızlı Termal Otel	925	214	1 139	1 856	689	2 545	2,01	3,22	2,23	38,67	14,35	53,02
Termal Turizm Tesisi	1 277	11 683	12 960	2 682	24 533	27 215	2,10	2,10	2,10	5,07	46,36	51,43
Basit Konaklama Tesisi	65 065	149 345	214 410	123 704	334 560	458 264	1,90	2,24	2,14	14,14	38,25	52,39
GENEL TOPLAM	306.606	842.771	1.149.377	572.342	2.006.222	2.578.564	1,87	2,38	2,24	11,99	42,02	54,00

2024 yılı Haziran ayı itibarıyla Bakanlık Belgeli tesisler için toplam tesise geliş sayısı 1.149.377'dir. Bu tesislerde yapılan toplam geceleme sayısı ise 2.578.564 olup, ortalama kalış süresi ise 2,24 gündür. İstanbul'daki konaklama tesislerinin Haziran ayı doluluk oranı ise %54'tür.

2024 YILI TEMMUZ AYI GİRİŞ YAPAN YABANCI ZİYARETÇİLERİN
MİLLİYETLERİNE GÖRE DAĞILIMINA AİT EXCEL TABLOSU

Sıra No	Ülke Adı	Ziyaretçi Sayısı
1	Rusya Fed.	192.018
2	Almanya	153.861
3	Amerika Birleşik Devletleri	114.412
4	Suudi Arabistan	108.983
5	İran	101.146
6	İngiltere (Birleşik Krallık)	84.542
7	Fransa	71.506
8	Özbekistan	51.292
9	Hollanda	47.661
10	İrak	44.314
11	İtalya	42.517
12	Çin Halk Cumhuriyeti	38.950
13	Kazakistan	36.630
14	Azerbaycan	32.751
15	İspanya	29.719
16	Ürdün	29.709
17	Kuveyt	28.743
18	Cezayir	28.170
19	Avusturya	25.559
20	Kanada	23.530
21	Hindistan	22.075
22	Mısır	21.211
23	Fas	21.040
24	Libya	20.756
25	İsviçre	20.626
26	Belçika	20.322
27	Avustralya	19.895
28	İsveç	19.006
29	Ukrayna	18.710
30	Tunus	17.610
31	Romanya	17.152
32	Lübnan	16.357
33	Güney Kore	16.186
34	Pakistan	15.336
35	Türkmenistan	15.020
36	Bulgaristan	14.257
37	Meksika	11.998
38	Suriye	11.672
39	Danimarka	10.870
40	Norveç	10.240
41	Brezilya	9.943
42	Beyaz Rusya (Belarus)	9.937
43	Endonezya	9.915
44	Kuzey Kıbrıs Türk Cumhuriyeti	9.202
45	Katar	9.122
46	Japonya	9.077
47	Polonya	9.052
48	Kırgızistan	8.928
49	Gürcistan	8.599
50	Filipinler	7.896

51	Macaristan	7.389
52	Birleşik Arap Emirlikleri	7.077
53	Moldova	6.363
54	Yunanistan	6.222
55	Portekiz	5.995
56	Afganistan	5.973
57	Tayvan	5.940
58	Umman	5.801
59	İsrail	5.384
60	Güney Afrika Cumhuriyeti	5.357
61	Kolombiya	5.259
62	Filistin	4.946
63	Bahreyn	4.741
64	İrlanda	4.696
65	Bosna Hersek	4.425
66	Milliyetsiz (Haymatlos)	4.283
67	Arjantin	4.062
68	Sırbistan	3.912
69	Finlandiya	3.265
70	Çek Cumhuriyeti (Çekya)	3.144
71	Tayland	3.114
72	Arnavutluk	3.109
73	Yemen	3.015
74	Malezya	3.011
75	Yeni Zelanda	2.952
76	Kosova	2.943
77	Hırvatistan	2.771
78	Moğolistan	2.590
79	Bangladeş	2.474
80	Etiyopya (Habeşistan)	2.471
81	Litvanya	2.359
82	Slovenya	2.344
83	Venezuela	2.318
84	Hong Kong	2.239
85	Kuzey Makedonya Cumhuriyeti	2.232
86	Slovakya	1.975
87	Letonya	1.841
88	Nijerya	1.743
89	Ermenistan	1.706
90	Singapur	1.662
91	Sudan	1.415
92	Şili	1.384
93	Tacikistan	1.357
94	Malta	1.273
95	Senegal	1.207
96	Saint Kitts ve Nevis (St. Kitts)	1.180
97	Peru	1.166
98	Mauritius	1.118
99	Estonya	1.024
100	Güney Kıbrıs Rum Kesimi	986
101	Ekvador	965
102	Sri Lanka	963
103	Nepal	934
104	Karadağ	917
105	Eritre	890
106	Demokratik Kongo Cumhuriyeti (Zaire)	773
107	Kenya	733
108	Panama	715
109	Uruguay	703

110	Vietnam	688
111	Somali	631
112	Uganda	586
113	Kamerun	573
114	Küba	545
115	Kosta Rika	527
116	Fildişi Sahilleri (Cote d'Ivoire)	515
117	Lüksemburg	497
118	Mali	486
119	Gana	423
120	Gabon	423
121	Dominika	387
122	Çad	381
123	Burkina Faso	379
124	Moritanya	375
125	Gine	374
126	Tanzanya	371
127	Cibuti	340
128	Dominik Cumhuriyeti	323
129	İzlanda	298
130	Birleşmiş Milletler	288
131	Guatemala	276
132	Bolivya	275
133	Nijer	257
134	Honduras	227
135	Kongo Cumhuriyeti	205
136	Maldivler	196
137	Angola	185
138	Zimbabve	179
139	El Salvador	178
140	Sierra Leone	170
141	Lihtenştayn	169
142	Trinidad ve Tobago	159
143	Benin	152
144	Gambiya	140
145	Nikaragua	122
146	Grenada	117
147	Makao	111
148	Myanmar (Burma)	108
149	Jamaika	108
150	Paraguay	104
151	Antigua ve Barbuda	104
152	Sejšeller	93
153	Ruanda	85
154	Mozambik	83
155	Togo	75
156	Saint Lucia (St. Lucia)	74
157	Ekvator Ginesi	69
158	Zambiya	67
159	Güney Sudan	67
160	Brunei	66
161	Botsvana	48
162	Namibya	46
163	Madagaskar (Malagazi)	44
164	Belize	42
165	Andorra	40
166	Bahama Adaları	37
167	Kamboçya	36
168	Burundi	35

169	Fiji	35
170	Surinam	34
171	San Marino	33
172	Komorlar	28
173	Vanuatu	26
174	Barbados	25
175	Liberya	21
176	Malavi	21
177	Yeşil Burun Adaları (Cape Verde)	17
178	Monako	15
179	Svaziland	14
180	Haiti	14
181	Orta Afrika Cumhuriyeti	13
182	Gine Bissau	12
183	Laos	9
184	Lesoto	8
185	Saint Vincent ve Grenadinler (St. Vincent)	7
186	Guyana	6
187	Avrupa Birliği	5
188	Somaliland	4
189	Bhutan	2
190	Doğu Timor	2
191	Samoa	2
192	Solomon Adaları	2
193	Vatikan	1
194	Sao Tome ve Principe	1
195	Tuvalu	1
TOPLAM		1.905.146