

Rakamlarla Uluslararası Doğrudan Yatırımlar Ödemeler Dengesi İstatistikleri | Nisan 2024

Sayı 101 | Son Güncelleme: 10 Haziran 2024

İÇİNDEKİLER

1	Yönetici Özeti
2	Yerel Trendler
3	Ek Tablolar

1 Rakamlarla UDY: Ödemeler Dengesi İstatistikleri | Nisan 2024

Yönetici Özeti

Yerel Trendler

- 10 Haziran 2024'te paylaşılan resmi verilere göre, **2024 yılının Nisan ayında, Türkiye'ye, yatırım sermayesi girişleriyle 477 milyon dolar**, yabancı uyruklulara gayrimenkul satışı yoluyla 452 milyon dolar, borçlanma araçları vasıtasıyla 353 milyon dolar değerinde Uluslararası Doğrudan Yatırım (UDY) girişi gerçekleşti. Yatırım tasfiyelerinin 4 milyon dolar değerinde aşağı yönde etkilemesiyle, **Nisan ayındaki toplam UDY girişi 1 milyar 278 milyon** olarak hesaplandı.
- Nisan ayında çekilen UDY, aynı aydaki cari açığın %24'üne karşılık geldi.
- Yılın ilk dört ayındaki toplam UDY girişi**, bir önceki yılın aynı dönemine kıyasla **%29'luk bir düşüş ile 2,8 milyar dolar** oldu.
- Nisan 2024'te, toplam yatırım sermayesi girişleri 477 milyon dolar olur iken 262 milyon dolarlık yatırım girişi ile **toptan ve perakende ticaret**, %55'lik bir pay aldı. Toptan ve perakende ticaret, geçmiş dönemlerdeki performansının üzerinde bir performans sergilemeye devam ederken **bilgi ve iletişim** %12'lik payı ile en çok yatırım alan ikinci sektör oldu.
- Birleşik Krallık (BK)**, 134 milyon dolarlık yatırım ve %28'lik payı ile Nisan ayında Türkiye'ye en çok yatırım yapan ülke oldu. **Amerika Birleşik Devletleri (ABD)**, %21 ile en büyük ikinci yatırımcı olarak öne çıktı.

İÇİNDEKİLER

1

Yönetici Özeti

2

Yerel Trendler

3

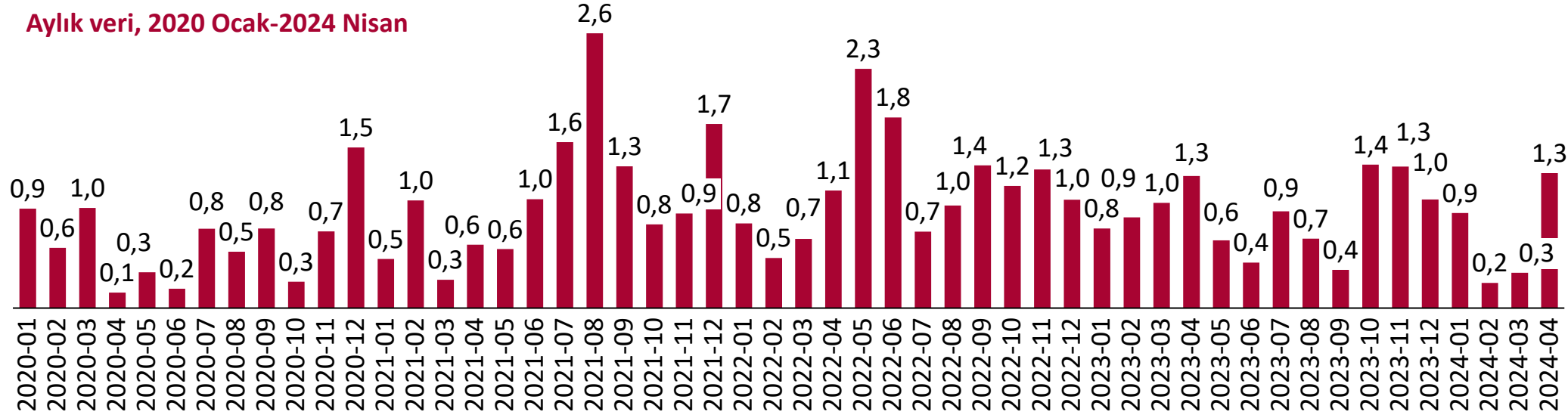
Ek Tablolar

2 Güncel veriler, Nisan 2024'te Türkiye'ye 1,3 milyar dolarlık UDY girişi gerçekleştiğini gösteriyor

Türkiye'ye gerçekleşen UDY girişi, milyar \$

Öne çıkan noktalar

Aylık veri, 2020 Ocak-2024 Nisan



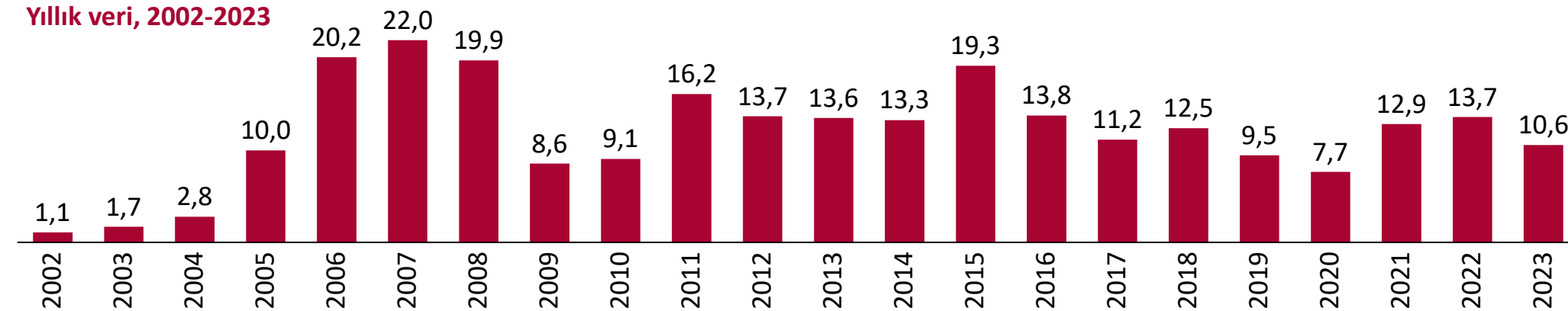
2024 Nisan ayında Uluslararası Doğrudan Yatırım (UDY) girişlerinin toplam değeri, **1 milyar 278 milyon dolar** olarak kaydedildi.

Nisan ayında çekilen UDY, aynı aydaki cari açığın %24'üne karşılık geldi.

Yılın **ilk dört ayındaki toplam UDY girişi, bir önceki yılın aynı dönemine kıyasla %29'luk bir düşüş ile 2,8 milyar dolar** oldu.

2002 yılından itibaren Türkiye'ye gelen toplam UDY girişleri, 266 milyar doları aştı.

Yıllık veri, 2002-2023

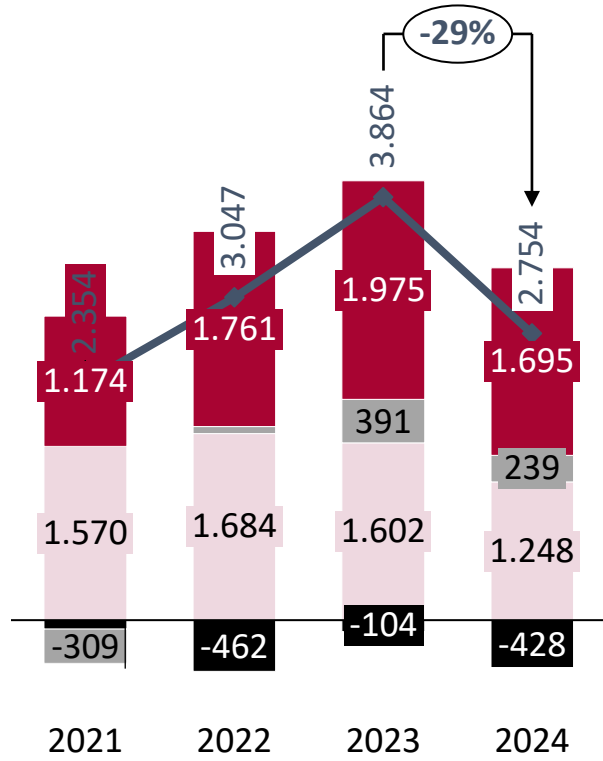


2 2024'ün Nisan ayında yatırım sermayesi girişleri 477 milyon dolar olurken, gayrimenkul alımları 452 milyon dolar katkı sağladı

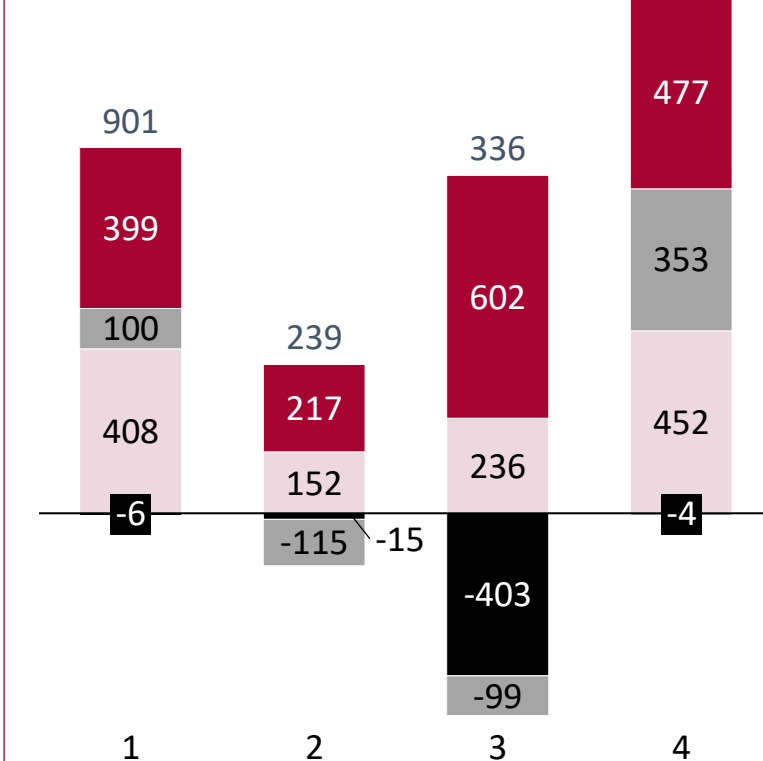
Türkiye'ye gerçekleşen UDY girişlerinin dağılımı

Öne çıkan noktalar

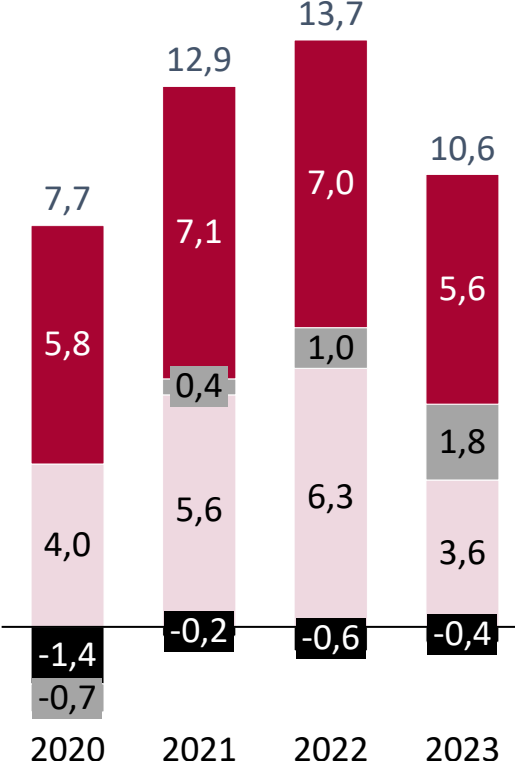
Her yılın ilk dört ayı, milyon \$



2024 aylık, milyon \$



Yıllık veri, milyar \$



Yatırım sermayesi girişi Tasfiye Borçlanma araçları* Net gayrimenkul Toplam

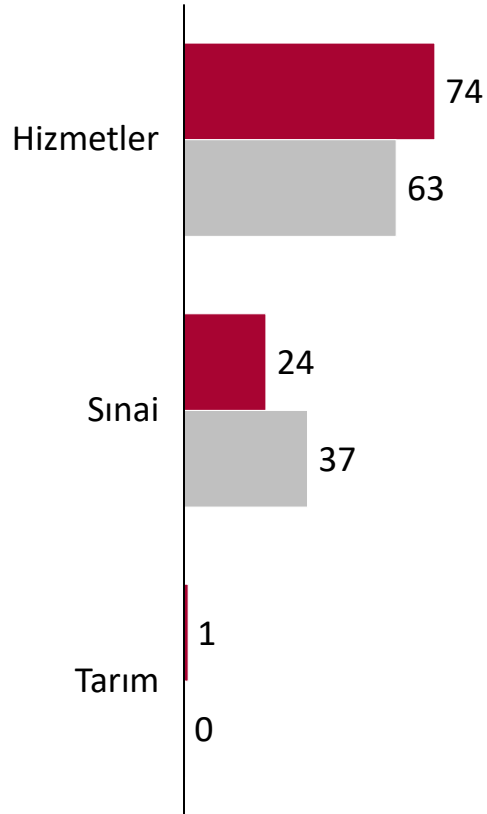
2024'ün Nisan ayında, Türkiye, **yatırım sermayesi girişleriyle 477 milyon dolar**, yabancı uyruklulara gayrimenkul satışı yoluyla 452 milyon dolar, borçlanma araçları vasıtasıyla 353 milyon dolar değerinde UDY girişi kaydetti. Yatırım tasfiyelerinin 4 milyon dolar değerinde aşağı yönde etkilemesiyle, Nisan ayındaki toplam UDY girişi 1 milyar 278 milyon dolar olarak kaydedildi.

Gayrimenkul satışları, 2024 yılının ilk dört ayında gerçekleşen toplam UDY girişlerinin %45'ini oluşturdu.

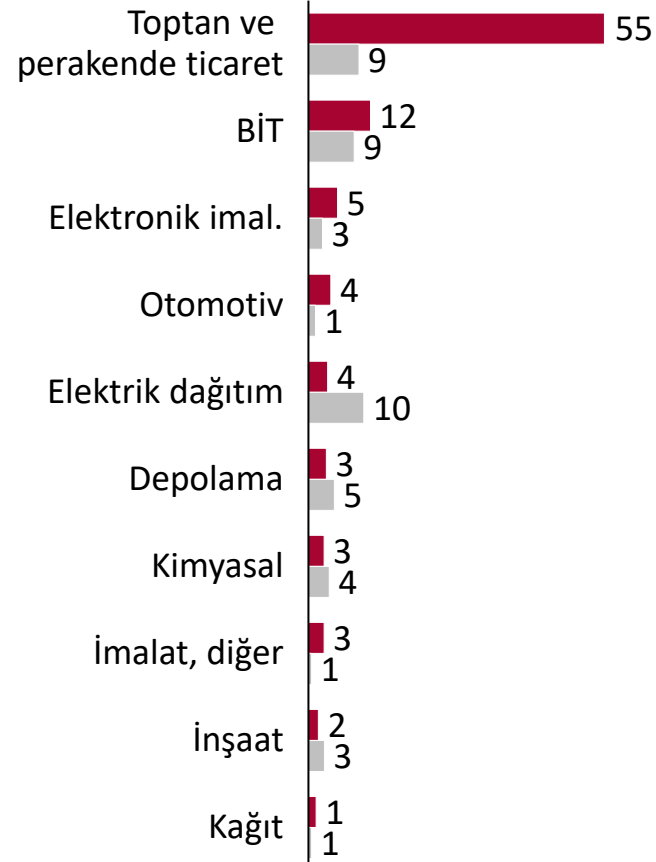
2 Nisan ayında, UDY girişlerinde toptan ve perakende ticaret önde gelirken, bilgi ve iletişim ile elektronik sektörleri takip etti

Yatırım sermayesi şeklinde Türkiye'ye gelen UDY'nin sektörel dağılımı

Ana sektörler göre dağılım, Nisan 2024, %




İlk 10 sektör, Nisan 2024, %



■ Nisan 2024 ■ 2002-2023 kümülatif

Öne çıkan noktalar

Treemap - 2024 ilk dört ay



Treemap - 2002-2023 kümülatif



Nisan 2024'te, toplam yatırım sermayesi girişleri 477 milyon dolar olur iken 262 milyon dolarlık yatırım girişi ile **toptan ve perakende ticaret**, %55'lik bir pay aldı.

Toptan ve perakende ticaret, geçmiş kümülatif performansının üzerinde bir performans sergilemeye devam ederken **bilgi ve iletişim** %12'lik payı ile en çok yatırım alan ikinci sektör oldu.

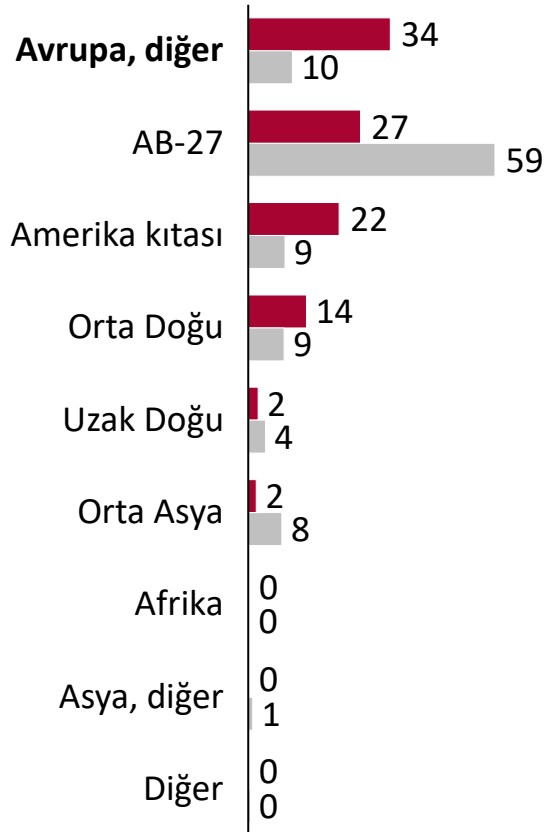
Bilgisayarların, elektrik-elektronik ve optik ürünlerin imalatı (%5) ve ulaşım araçları imalatı (%4) en çok yatırım alan diğer sektörler oldu.

2 Birleşik Krallık (BK) ve Amerika Birleşik Devletleri (ABD), Türkiye'nin 2024'ün Nisan ayında en çok yatırım sermayesi aldığı ülkeler oldu

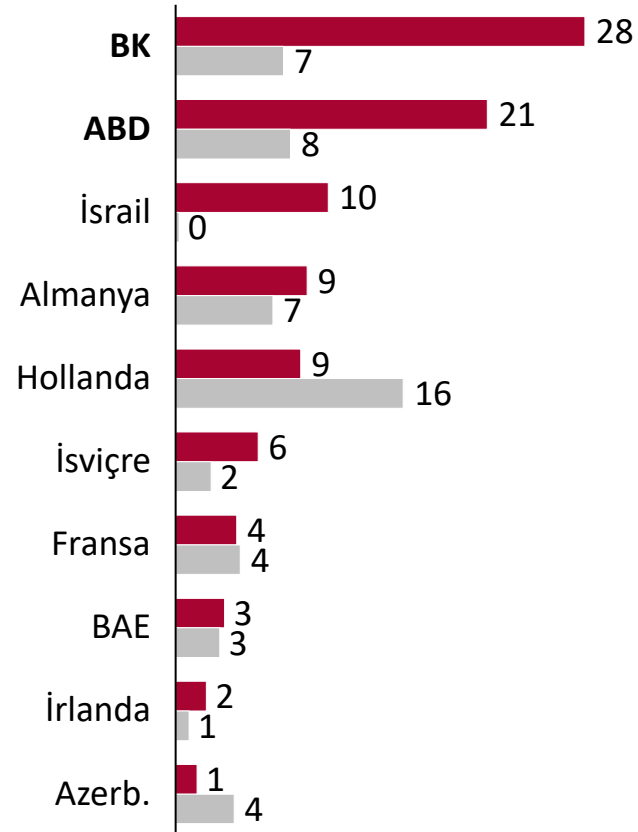
Yatırım sermayesi şeklinde Türkiye'ye gelen UDY'nin coğrafi dağılımı

Öne çıkan noktalar

Bölgesel dağılım, Nisan 2024, %

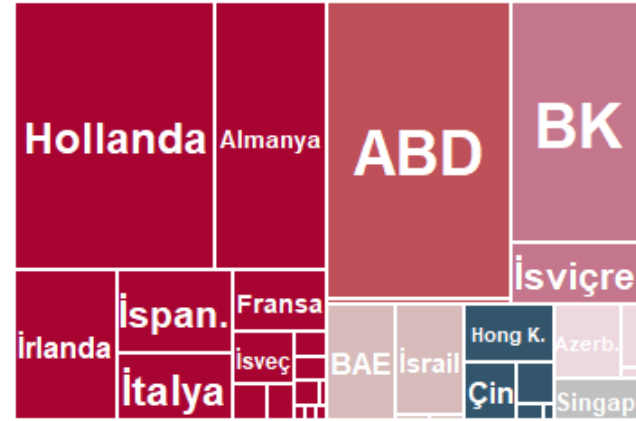


İlk 10 yatırımcı ülke, Nisan 2024, %




■ Nisan 2024 ■ 2002-2023 kümülatif

Treemap - 2024 ilk dört ay



Treemap - 2002-2023 kümülatif



2002-2023 yılları arasında Türkiye'ye gelen toplam yatırım sermayesi girişlerinde %10'luk bir paya sahip olan Avrupa Birliği (AB) dışındaki Avrupa ülkeleri, **Birleşik Krallık (BK)**'tan gelen yatırımların etkisiyle, Nisan ayında %34'lük bir ay aldı.

BK, 134 milyon dolarlık yatırım ve %28'lik payı ile Nisan ayında Türkiye'ye en çok yatırım yapan ülke oldu.

Amerika Birleşik Devletleri (ABD) %21'lik payı ile en büyük ikinci paya sahip ülke oldu.

İÇİNDEKİLER

1	Yönetici Özeti
2	Yerel Trendler
3	Ek Tablolar

3 Ek Tablolar

* 2024 yılının ilk dört ayı itibarıyla

Türkiye'ye gelen UDY'nin toplam hacmi, milyon \$

	Yıllık veri														Aylık veri (ilk dört ay)	
	2010	2011	2012	2013	2014	2015	2016	2017	2018	2019	2020	2021	2022	2023	2023	2024
Türkiye'ye gelen UDY girişleri	9099	16182	13744	13563	13337	19263	13835	11190	12450	9507	7675	12895	13666	10607	3864	2754
UDY <u>sermaye</u> girişi	6256	16136	10761	10523	8632	12181	7579	7401	6699	5881	5791	7098	6985	5578	1975	1695
Net gayrimenkul	2494	2013	2636	3049	4321	4156	3890	4643	5915	4979	3954	5634	6273	3560	1602	1248
Diğer	349	-1967	347	-9	384	2926	2366	-854	-164	-1353	-2070	163	408	1469	287	-189

Partner ülke ve sektörler göre Türkiye'ye gelen UDY sermaye girişleri, milyon \$

Partner ülke

Sıra*	Ülke	Yıllık veri			Aylık veri (ilk dört ay)	
		2021	2022	2023	2023	2024
1	ABD	1180	316	255	33	354
2	Hollanda	749	788	1134	432	343
3	BK	1392	401	324	46	211
4	Almanya	479	972	687	154	191
5	İrlanda	221	371	272	101	98

Sektör

Sıra*	Sektör	Yıllık veri			Aylık veri (ilk dört ay)	
		2021	2022	2023	2023	2024
1	Toptan ve perakende ticaret	3392	1579	984	231	442
2	Finans	177	1786	600	212	259
3	Maden	65	174	171	170	167
4	BiT	677	277	345	206	130
5	Elektronik imal.	205	372	394	96	112

YASED Rakamlarla UDY Bülteni

İLETİŞİM



Ayşegül DÜŞÜNDERE
Ekonomi Araştırmaları Direktörü, YASED
aysegul.dusundere@yased.org.tr

Resmi Ödemeler Dengesi İstatistiklerinin aylık olarak açıklanmasını takiben, Rakamlarla UDY bülteni hazırlanarak YASED web sitesi üzerinden paydaşlara duyurulmaktadır. Raporla, Türkiye'ye gelen UDY'nin mevcut durumu, sektörel ve coğrafi dağılım ve küresel eğilimler de dikkate alınarak değerlendirilmektedir.

Yasal Uyarı: Raporlarda yer alan analizlerden elde edilen sonuçlar, raporların hazırlanma döneminde mevcut olan bilgilere dayanmakta olup, takip eden dönemlerde yapılacak değerlendirmelere dayanak teşkil etmemektedir. Raporlarda yer alan hiçbir beyan ve tahmin, YASED'in bilgi ve deneyime dayalı olarak gelecekte beklenen ekonomik değerler ve sonuçlar hakkındaki görüşlerini temsil etmemektedir. Bu raporlarda yer alan bilgiler, finansal ve/veya ekonomik tavsiye ve/veya profesyonel nitelikte veya başka herhangi bir şekilde tavsiye teşkil ettiği şeklinde yorumlanamaz. YASED, bu raporlar boyunca sağlanan herhangi bir beyan ve/veya tahminin kullanılması, alıntılanması veya atıfta bulunulmasından kaynaklanan veya bunlarla ilgili herhangi bir kayıp veya zarardan sorumlu değildir. Raporların fikri mülkiyet ve diğer mülkiyet hakları YASED'e ait olup, bu raporlara ilişkin tüm haklar açıkça belirtilmedikçe saklıdır.