

# Rakamlarla Uluslararası Doğrudan Yatırımlar Ödemeler Dengesi İstatistikleri | Ocak 2024

Sayı 98 | Son Güncelleme: 12 Mart 2024

# İÇİNDEKİLER

1	Yönetici Özeti
2	Yerel Trendler
3	Ek Tablolar

# 1 Rakamlarla UDY: Ödemeler Dengesi İstatistikleri | Ocak 2024

## Yönetici Özeti

### Yerel Trendler

- 12 Mart 2024'te paylaşılan güncel resmi verilere göre, **2024 yılının Ocak ayında, Türkiye'ye, 910 milyon dolar değerinde Uluslararası Doğrudan Yatırım (UDY) girişi gerçekleşti.** Toplam UDY girişi içerisinde, **yatırım sermayesi girişleriyle 399 milyon dolar**, yabancı uyruklulara gayrimenkul satışı yoluyla 415 milyon dolar, borçlanma araçları vasıtasıyla 102 milyon dolar değerinde giriş kaydedildi. Yatırım tasfiyelerinin 6 milyon dolar değerinde aşağı yönde etkilemesiyle, toplam UDY girişi 910 milyon dolar olarak gerçekleşti.
- Ocak ayında çekilen UDY, cari açığın %36'sına karşılık geldi.
- Ocak 2024'te, 167 milyon dolar değerindeki yatırım sermayesi girişiyle, **madencilik ve taş ocakçılığı**, toplam yatırım sermayesi girişlerinin %42'sine ev sahipliği yaptı. **Toptan ve perakende ticaret**, geçmiş kümülatif performansının üzerinde bir performans sergilemeye devam ederek aynı ay içerisinde gerçekleşen yatırım sermayesi girişlerinin %15'ini çekti.
- 2002-2023 dönemi toplamında yüzde 59'luk pay sahibi olan Avrupa Birliği (AB-27) ülkeleri 2024'ün ilk ayında yüzde 27'lik bir pay aldı. Ocak 2024'te %44'lük payı ile **Amerika Birleşik Devletleri (ABD)** öne çıktı. ABD'yi %17 ile **Almanya** ve %12 ile **Birleşik Krallık (BK)** izledi.

# İÇİNDEKİLER

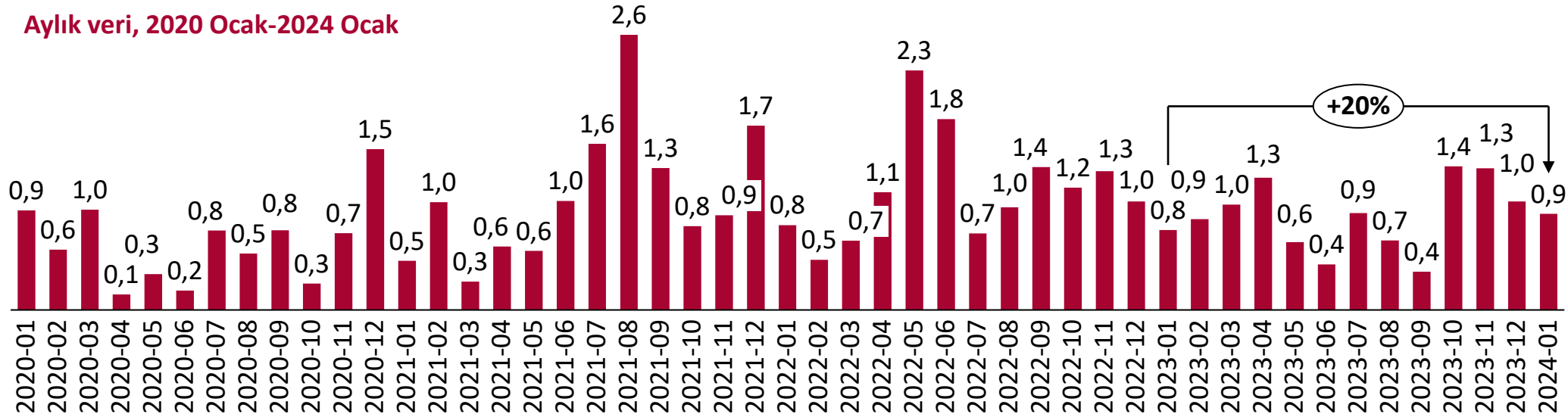
1	Yönetici Özeti
2	Yerel Trendler
3	Ek Tablolar

## 2 Türkiye'ye gerçekleşen UDY girişlerine ilişkin en güncel veriler, Ocak 2024 itibarıyla 910 milyon dolarlık bir yatırım girişi gösteriyor

### Türkiye'ye gerçekleşen UDY girişi, milyar \$

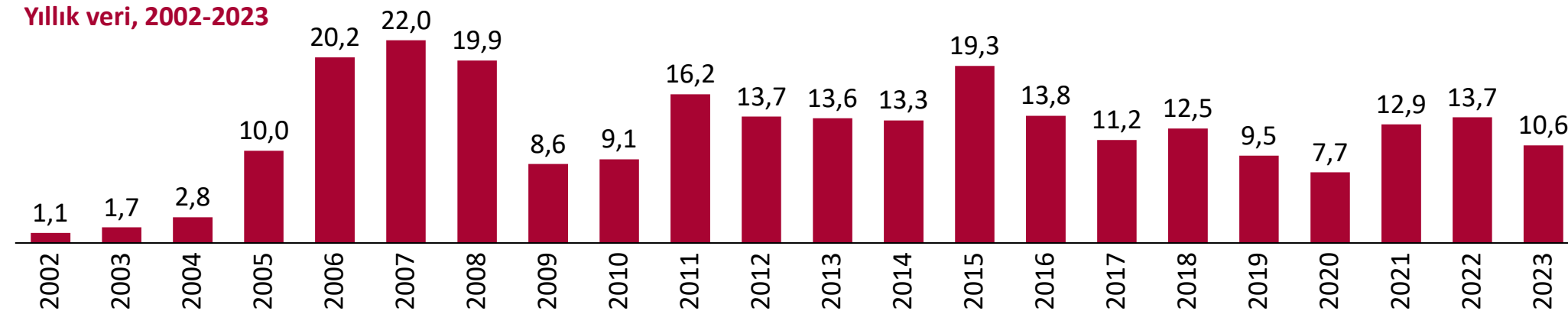
### Öne çıkan noktalar

#### Aylık veri, 2020 Ocak-2024 Ocak



2024 Ocak ayında Uluslararası Doğrudan Yatırım (UDY) girişlerinin toplam değeri, **910 milyon dolar** olarak kaydedildi. Bir önceki yılın Ocak ayına kıyasla yüzde 20'lik bir artış kaydedildi.

#### Yıllık veri, 2002-2023



Bu ayda çekilen UDY, **carî açığın %36'sına** karşılık geldi.

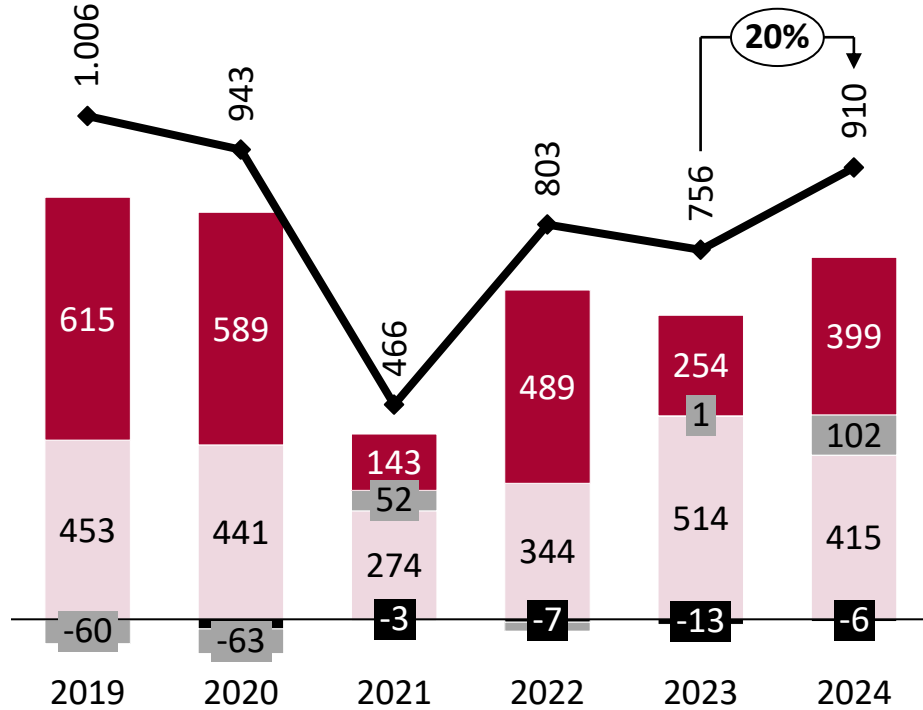
2002 yılından itibaren Türkiye'ye gerçekleşen kümülatif UDY girişleri, 264 milyar doları aştı.

## 2 2024'ün Ocak ayında yatırım sermayesi girişleri 399 milyon dolar olurken, gayrimenkul alımları 415 milyon dolar katkı sağladı

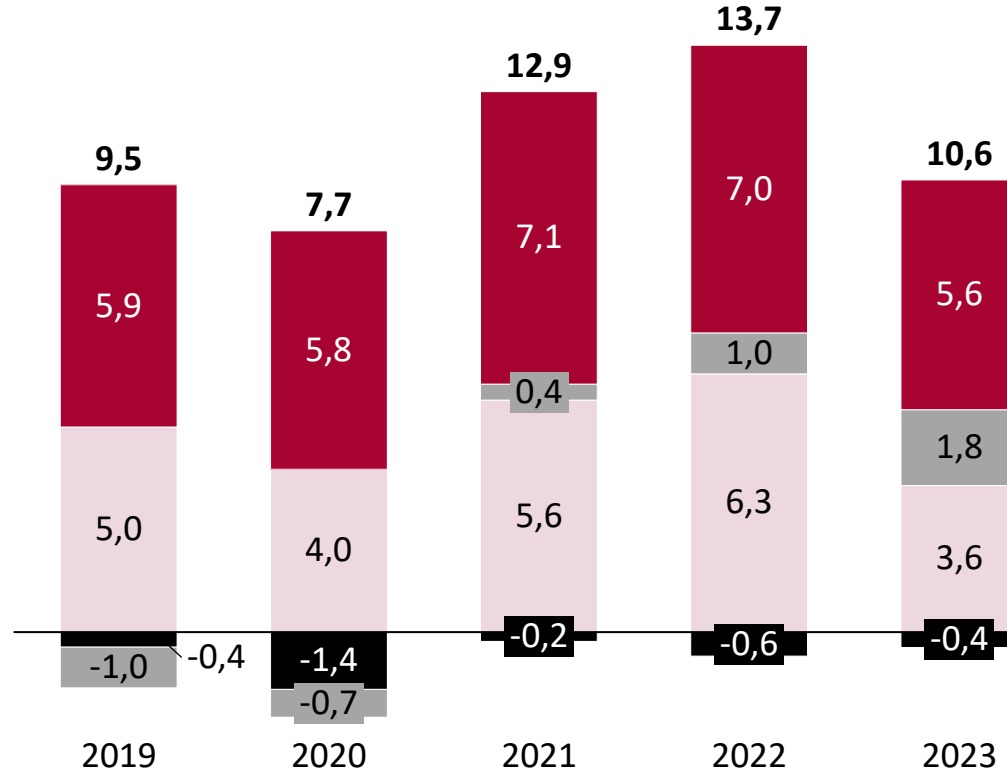
### Türkiye'ye gerçekleşen UDY girişlerinin dağılımı

### Öne çıkan noktalar

#### Her yılın ilk ayı, milyon \$



#### Yıllık veri, milyar \$



Yatırım sermayesi girişi Tasfiye Borçlanma araçları\* Net gayrimenkul Toplam

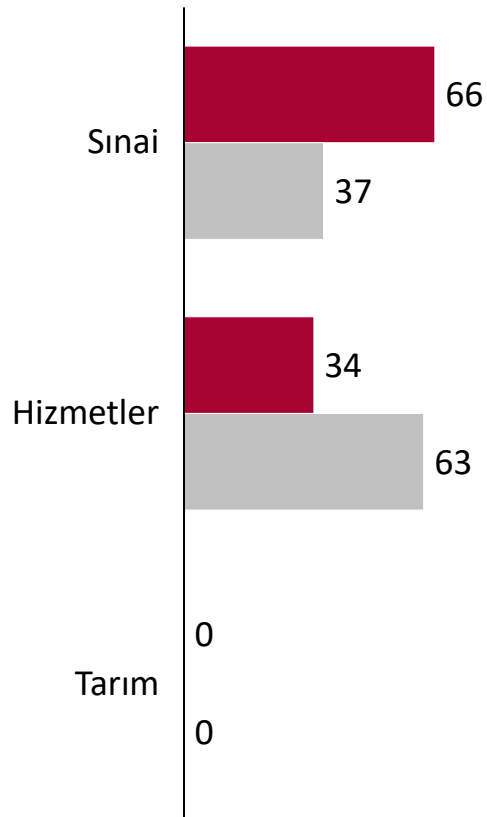
2024'ün Ocak ayında, Türkiye, **yatırım sermayesi girişleriyle 399 milyon dolar, yabancı uyruklulara gayrimenkul satışı yoluyla 415 milyon dolar**, borçlanma araçları vasıtasıyla 102 milyon dolar değerinde UDY girişi kaydetti. Yatırım tasfiyelerinin 6 milyon dolar değerinde aşağı yönde etkilemesiyle, Ocak ayındaki toplam UDY girişi 910 milyon dolar olarak kaydedildi.

Gayrimenkul satışları, aynı dönemdeki toplam UDY girişlerinin %46'sını oluşturdu.

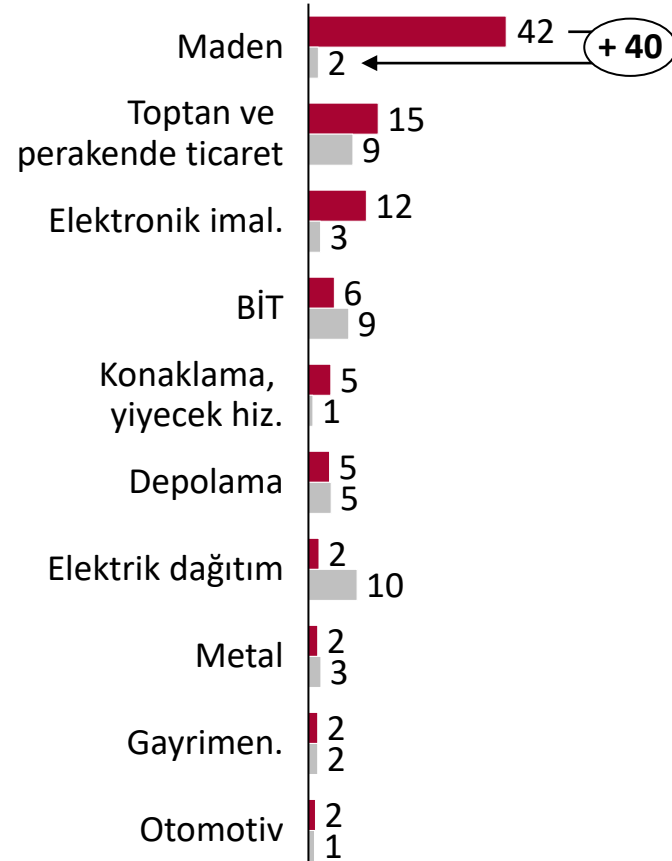
## 2 Madencilik, Ocak ayındaki UDY yatırım sermayesinin %42'sini oluşturdu, bunu toptan ve perakende ticaret ile elektronik imalatı takip etti

### Yatırım sermayesi şeklinde Türkiye'ye gelen UDY'nin sektörel dağılımı

#### Ana sektörlere göre dağılım, Ocak 2024, %



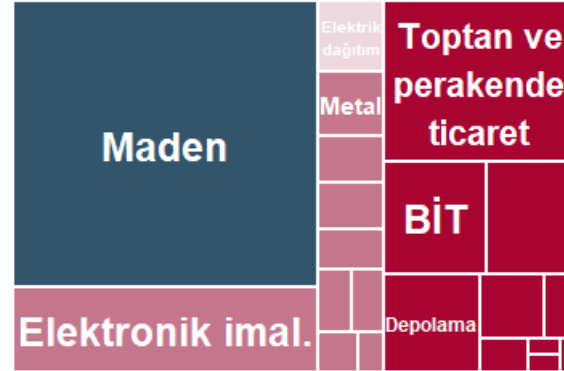
#### İlk 10 sektör, Ocak 2024, %



■ Ocak 2024 ■ 2002-2023 kümülatif

### Öne çıkan noktalar

#### Treemap - Ocak 2024



#### Treemap - 2002-2023 kümülatif



Ocak 2024'te, 167 milyon dolar değerindeki yatırım sermayesi girişiyle, **madencilik ve taş ocakçılığı**, toplam yatırım sermayesi girişlerinin %42'sine ev sahipliği yaptı.

**Toptan ve perakende ticaret**, geçmiş kümülatif performansının üzerinde bir performans sergilemeye devam ederek aynı ay içerisinde gerçekleşen yatırım sermayesi girişlerinin %15'ini çekti.

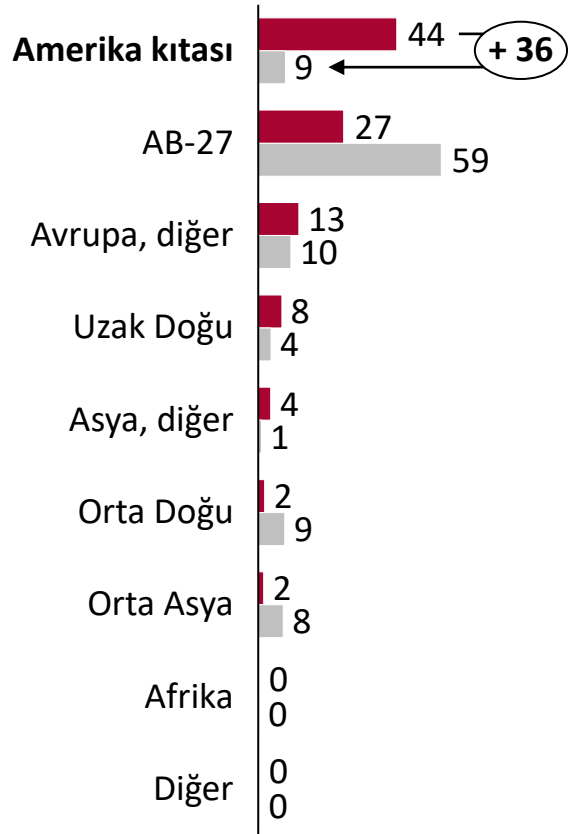
Bilgisayarların, elektrik-elektronik ve optik ürünlerin imalatı (%12) Ocak 2024'te en çok yatırım yapılan üçüncü sektör olurken, bunu bilgi ve iletişim hizmetleri (%6) takip etti.

## 2 Amerika Birleşik Devletleri, Almanya ve Birleşik Krallık, Türkiye'nin 2024'ün Ocak ayında en çok yatırım sermayesi çektiği ülkeler oldu

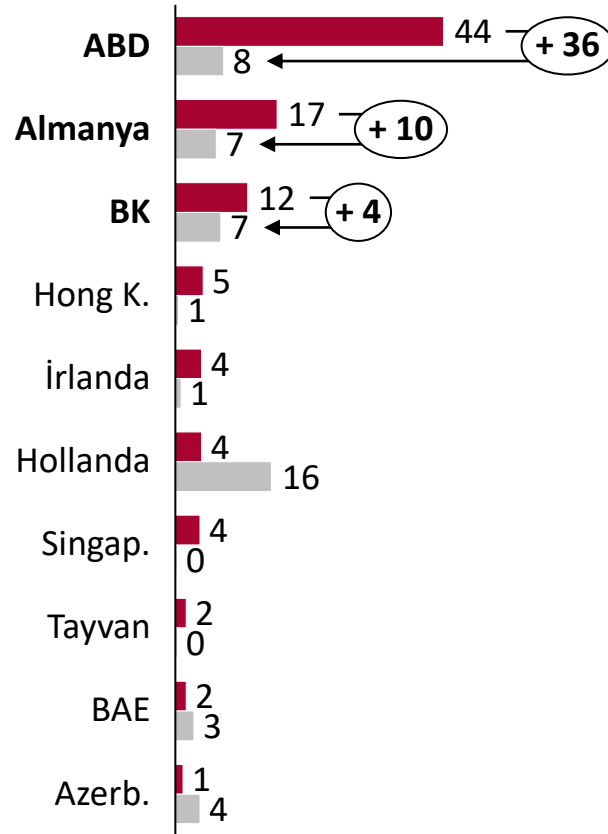
### Yatırım sermayesi şeklinde Türkiye'ye gelen UDY'nin coğrafi dağılımı

### Öne çıkan noktalar


#### Bölgesel dağılım, Ocak 2024, %




#### İlk 10 yatırımcı ülke, Ocak 2024, %



#### Treemap - Ocak 2024



#### Treemap - 2002-2023 kümülatif



2002-2023 dönemi toplamında yüzde 59'luk pay sahibi olan Avrupa Birliği (AB-27) ülkeleri 2024'ün ilk ayında yüzde 27'lik bir pay aldı.

Ocak 2024'te %44'lük payı ile **Amerika Birleşik Devletleri (ABD)** öne çıktı.

ABD'yi %17 ile **Almanya** ve %12 ile **Birleşik Krallık (BK)** izledi.

■ Ocak 2024 ■ 2002-2023 kümülatif



# İÇİNDEKİLER

1	Yönetici Özeti
2	Yerel Trendler
3	Ek Tablolar

# 3 Ek Tablolar

\* 2024 yılının ilk bir ayı itibarıyla

## Türkiye'ye gelen UDY'nin toplam hacmi, milyon \$

	Yıllık veri														Aylık veri (İlk bir ay)	
	2010	2011	2012	2013	2014	2015	2016	2017	2018	2019	2020	2021	2022	2023	2023	2024
Türkiye'ye gelen UDY girişleri	9099	16182	13744	13563	13337	19263	13835	11190	12450	9507	7675	12895	13666	10605	756	910
UDY sermaye girişi	6256	16136	10761	10523	8632	12181	7579	7401	6699	5881	5791	7098	6985	5577	254	399
Net gayrimenkul	2494	2013	2636	3049	4321	4156	3890	4643	5915	4979	3954	5634	6273	3560	514	415
Diğer	349	-1967	347	-9	384	2926	2366	-854	-164	-1353	-2070	163	408	1468	-12	96

## Partner ülke ve sektörler göre Türkiye'ye gelen UDY sermaye girişleri, milyon \$

### Partner ülke

Sıra*	Ülke	Yıllık veri			Aylık veri (İlk bir ay)	
		2021	2022	2023	2023	2024
1	ABD	1180	316	255	9	174
2	Almanya	479	972	687	38	66
3	BK	1392	401	324	5	47
4	Hong K.	70	50	50	8	18
5	İrlanda	221	371	272	44	17

### Sektör

Sıra*	Sektör	Yıllık veri			Aylık veri (İlk bir ay)	
		2021	2022	2023	2023	2024
1	Maden	65	174	171	0	167
2	Toptan ve perakende ticaret	3392	1579	984	73	59
3	Elektronik imal.	205	372	394	11	49
4	BiT	677	277	345	6	22
5	Konaklama, yiyecek hiz.	115	332	46	10	19

## YASED Rakamlarla UDY Bülteni

# İLETİŞİM



Ayşegül DÜŞÜNDERE  
Ekonomi Araştırmaları Direktörü, YASED  
aysegul.dusundere@yased.org.tr

Resmi Ödemeler Dengesi İstatistiklerinin aylık olarak açıklanmasını takiben, Rakamlarla UDY bülteni hazırlanarak YASED web sitesi üzerinden paydaşlara duyurulmaktadır. Raporla, Türkiye'ye gelen UDY'nin mevcut durumu, sektörel ve coğrafi dağılım ve küresel eğilimler de dikkate alınarak değerlendirilmektedir.

*Yasal Uyarı: Raporlarda yer alan analizlerden elde edilen sonuçlar, raporların hazırlanma döneminde mevcut olan bilgilere dayanmakta olup, takip eden dönemlerde yapılacak değerlendirmelere dayanak teşkil etmemektedir. Raporlarda yer alan hiçbir beyan ve tahmin, YASED'in bilgi ve deneyime dayalı olarak gelecekte beklenen ekonomik değerler ve sonuçlar hakkındaki görüşlerini temsil etmemektedir. Bu raporlarda yer alan bilgiler, finansal ve/veya ekonomik tavsiye ve/veya profesyonel nitelikte veya başka herhangi bir şekilde tavsiye teşkil ettiği şeklinde yorumlanamaz. YASED, bu raporlar boyunca sağlanan herhangi bir beyan ve/veya tahminin kullanılması, alıntılanması veya atıfta bulunulmasından kaynaklanan veya bunlarla ilgili herhangi bir kayıp veya zarardan sorumlu değildir. Raporların fikri mülkiyet ve diğer mülkiyet hakları YASED'e ait olup, bu raporlara ilişkin tüm haklar açıkça belirtilmedikçe saklıdır.*