



**İSTANBUL TURİZM  
İSTATİSTİKLERİ  
RAPORU  
MAYIS - 2024**



**İSTANBUL İL KÜLTÜR VE TURİZM MÜDÜRLÜĞÜ  
STRATEJİ GELİŞTİRME ŞUBE MÜDÜRLÜĞÜ**

## GİRİŞ

İstanbul Turizm İstatistikleri Raporu, Bakanlığımızca yayınlanan sınır, konaklama ve tesis istatistikleri doğrultusunda hazırlanmaktadır. Sınır istatistikleri İstanbul'daki sınır kapılarından giriş yapan yabancı uyruklu ziyaretçilerin verilerine ilişkin oluşturulmaktadır. Raporumuzun yayınlanmasında Bakanlığımız ve Türkiye İstatistik Kurumu "veri yayımlama takvimi" esas alınmaktadır.

İncelemekte olduğunuz İstanbul Turizm İstatistikleri Raporu, 2024 yılı Mayıs ayını kapsayan verilerin, önceki yıllarla karşılaştırmalı, aylık ve yıllık bazda çeşitli değerlendirmeleriyle oluşturulmuştur.

Müdürlüğümüzce hazırlanarak aylık olarak yayınlanan bu rapor, turizm sektöründe yer alan kurum, kuruluş, sivil toplum örgütleri, üniversiteler başta olmak üzere tüm ilgililerin kullanımına sunulmaktadır.

İstanbul İl Kültür ve Turizm Müdürlüğü  
Strateji Geliştirme Şube Müdürlüğü tarafından hazırlanmaktadır.

## İÇİNDEKİLER

İSTANBUL'A GİRİŞ YAPAN YABANCI ZİYARETÇİ SAYILARININ AYLARA GÖRE DAĞILIMI.....	4
SON 5 YIL MAYIS AYI GİRİŞ YAPAN YABANCI ZİYARETÇİ SAYILARI.....	4
2004-2023 YILLARI TÜRKİYE VE İSTANBUL'A GİRİŞ YAPAN YABANCI ZİYARETÇİ SAYILARI.....	5
2022-2024 YILLARI AYLIK GELEN YABANCI ZİYARETÇİ SAYILARI.....	5
2023-2024 YILINDA GİRİŞ YAPAN YABANCI ZİYARETÇİLERİN TAŞIT ARAÇLARINA GÖRE DAĞILIMI (MAYIS) .....	6
İSTANBUL'A GİRİŞ YAPAN YABANCI ZİYARETÇİLERİN SINIR KAPILARINA GÖRE DAĞILIMI.....	6
MİLLİYETLERİNE GÖRE İSTANBUL'A GİRİŞ YAPAN YABANCI ZİYARETÇİLER (MAYIS).....	7
2024 YILI MAYIS AYI GİRİŞ YAPAN YABANCI ZİYARETÇİLERİN MİLLİYETLERİNE GÖRE DAĞILIMI.....	8
2024 YILI MAYIS AYI GİRİŞ YAPAN YABANCI ZİYARETÇİLERİN MİLLİYETLERİNE GÖRE DAĞILIMI (DEVAMI) .....	9
2023 YILI GİRİŞ YAPAN YABANCI ZİYARETÇİLERİN MİLLİYETLERİNE GÖRE DAĞILIMI.....	10
2023 YILI GİRİŞ YAPAN YABANCI ZİYARETÇİLERİN MİLLİYETLERİNE GÖRE DAĞILIMI (DEVAMI) .....	11
2023-2024 YILLARINDA ARAP ÜLKELERİNDEN GİRİŞ YAPAN YABANCI ZİYARETÇİLERİN MİLLİYETLERİNE GÖRE DAĞILIMI (MAYIS) .....	12
2021-2023 YILLARINDA MİLLİYETLERİNE GÖRE İSTANBUL'A GİRİŞ YAPAN YABANCI ZİYARETÇİLER (İLK ON ÜLKE).....	12
TESİS İSTATİSTİKLERİ .....	13
KONAKLAMA İSTATİSTİKLERİ.....	16

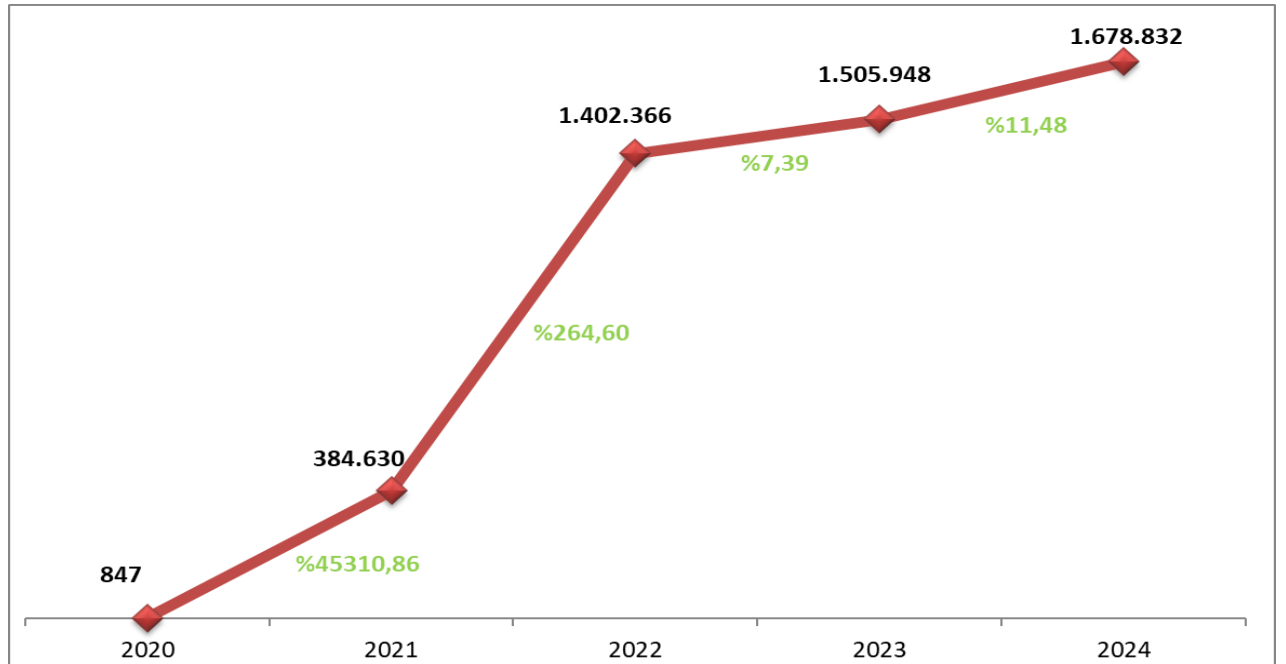
EK: 2024 YILI MAYIS AYI ÜLKEMİZE GİRİŞ YAPAN YABANCI ZİYARETÇİLERİN MİLLİYETLERİNE GÖRE DAĞILIMINA AİT EXCEL TABLOSU.

# İSTANBUL'A GİRİŞ YAPAN YABANCI ZİYARETÇİ SAYILARININ AYLARA GÖRE DAĞILIMI

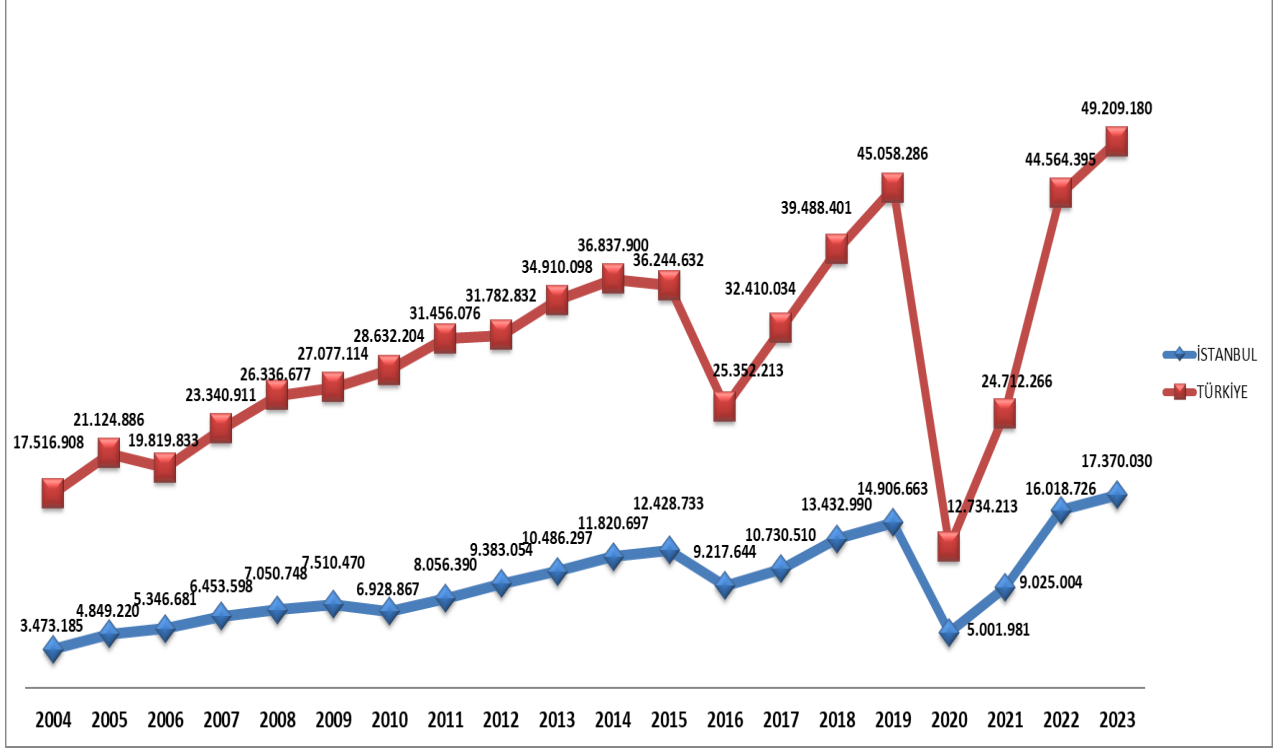
AYLAR	TÜRKİYE				İSTANBUL			
	YILLAR			DEĞİŞİM ORANI	YILLAR			DEĞİŞİM ORANI
	2022	2023	2024	2024/2023 (%)	2022	2023	2024	2024/2023 (%)
OCAK	1.281.666	2.005.967	2.047.027	2,05	791.578	1.189.827	1.165.996	-2,00
ŞUBAT	1.541.393	1.870.414	2.294.579	22,68	956.482	1.084.033	1.291.522	19,14
MART	2.079.565	2.335.728	2.701.244	15,65	1.156.400	1.206.770	1.309.200	8,49
NİSAN	2.574.423	3.321.824	3.611.244	8,71	977.888	1.289.903	1.478.218	14,60
MAYIS	3.873.212	4.500.242	5.130.119	14,00	1.402.366	1.505.948	1.678.832	11,48
HAZİRAN	5.014.821	5.584.021			1.470.586	1.627.057		
TEMMUZ	6.664.970	7.148.044			1.759.506	1.873.097		
AĞUSTOS	6.304.770	6.660.700			1.665.983	1.747.611		
EYLÜL	5.475.453	5.786.027			1.607.045	1.631.963		
EKİM	4.803.198	4.987.112			1.584.692	1.606.505		
KASIM	2.551.483	2.525.345			1.341.948	1.288.610		
ARALIK	2.399.441	2.483.756			1.304.252	1.318.706		
TOPLAM	44.564.395	49.209.180	15.784.213		16.018.726	17.370.030	6.923.768	
5 AYLIK TOPLAM	11.350.259	14.034.175	15.784.213	12,47	5.284.714	6.276.481	6.923.768	10,31

İstanbul'daki sınır kapıları olan İstanbul, Atatürk ve Sabiha Gökçen Havalimanları ile Haydarpaşa, Pendik, Tuzla, Zeytinburnu, Ambarlı, Karaköy, Marmara ve Sarayburnu limanlarından 2024 yılı Mayıs ayı itibarıyla giriş yapan yabancı ziyaretçi sayısı **1.678.832'dir**. 2023 yılının aynı dönemi ile karşılaştığımızda **%11,48** oranında bir artış olduğu görülmektedir.

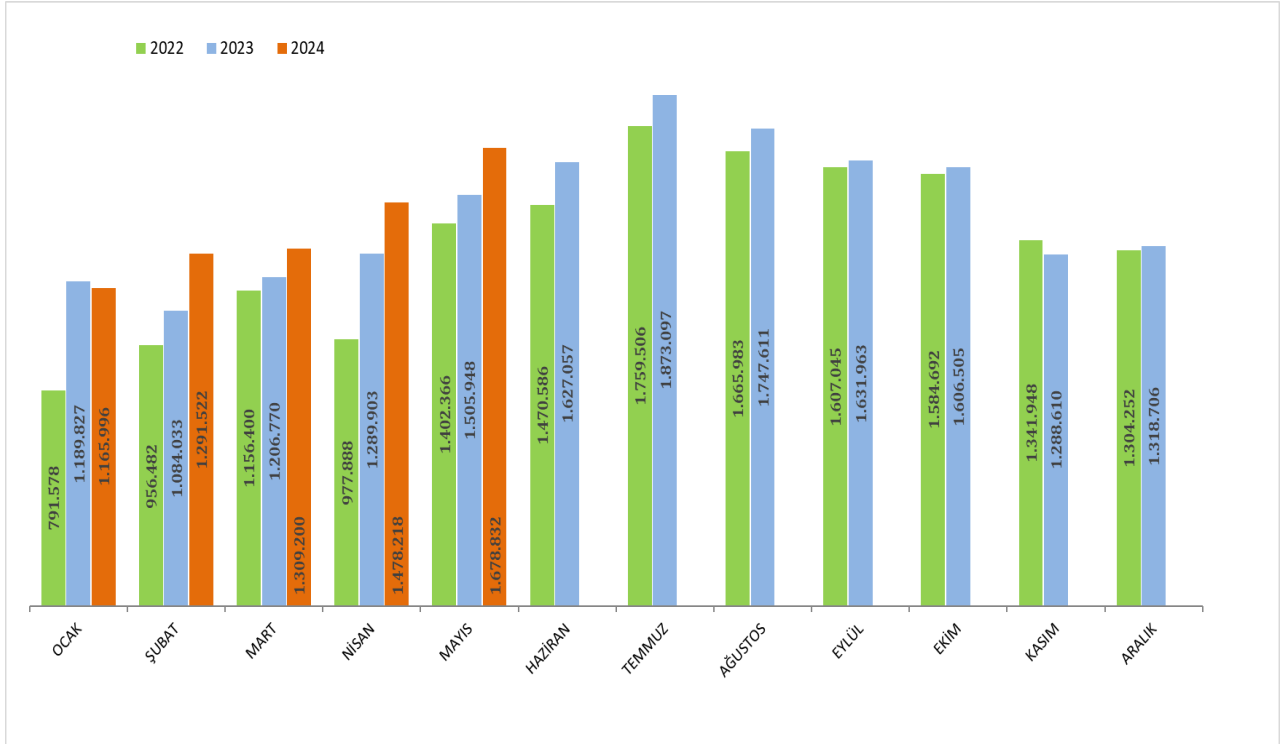
## SON 5 YIL MAYIS AYI GİRİŞ YAPAN YABANCI ZİYARETÇİ SAYILARI



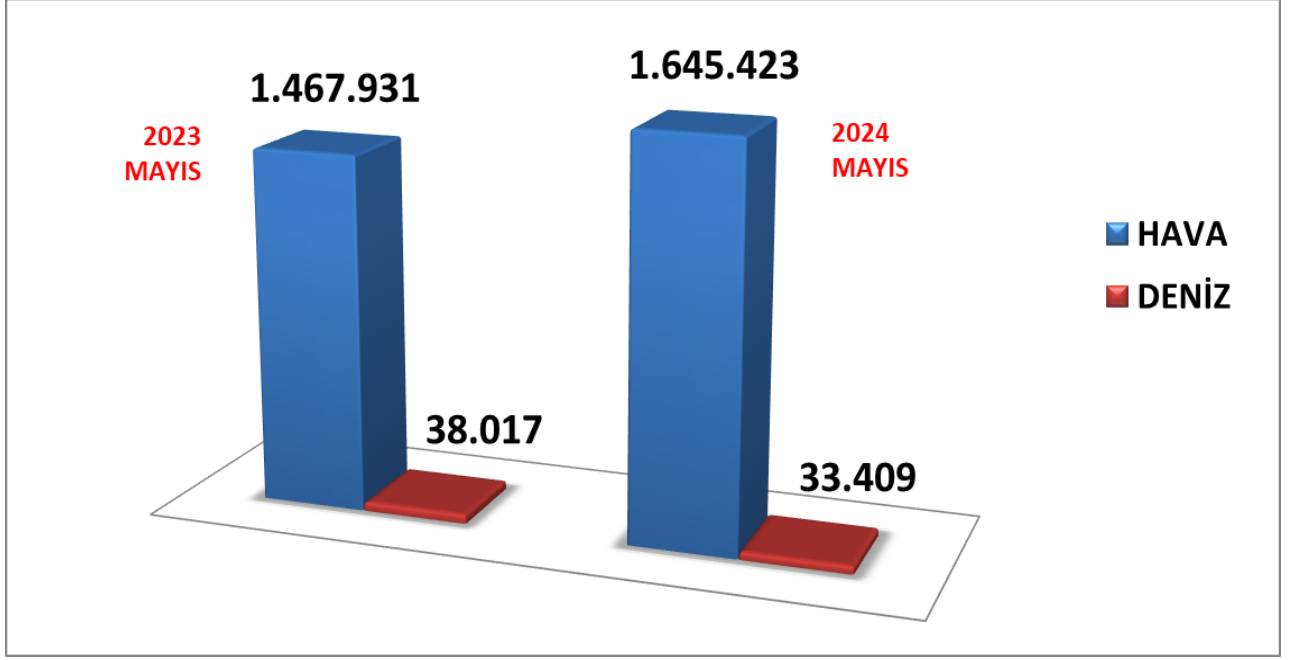
## 2004-2023 YILLARI TÜRKİYE VE İSTANBUL'A GİRİŞ YAPAN YABANCI ZİYARETÇİ SAYILARI



## 2022-2024 YILLARI AYLIK GELEN YABANCI ZİYARETÇİ SAYILARI



## 2023-2024 YILINDA GİRİŞ YAPAN YABANCI ZİYARETÇİLERİN TAŞIT ARAÇLARINA GÖRE DAĞILIMI (MAYIS)



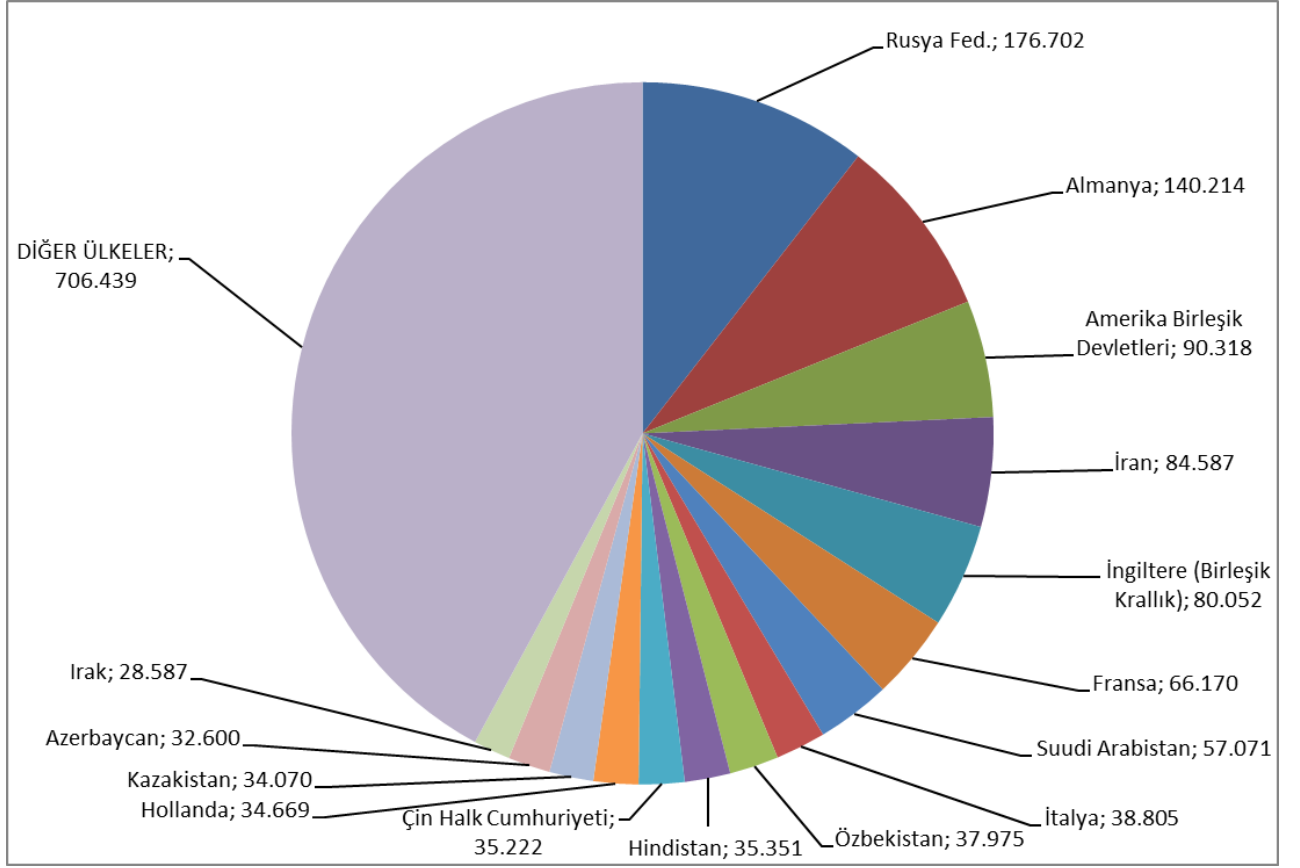
2024 Mayıs döneminde havayolu ile giriş yapan yabancı ziyaretçi sayısı 2023'ün aynı dönemine göre **%12,09** oranında artarak **1.645.423** ziyaretçi olarak gerçekleşmiştir. Denizyolu ile geliş ise **33.409** ziyaretçi ile **%12,12** oranında azalış göstermiştir.

## İSTANBUL'A GİRİŞ YAPAN YABANCI ZİYARETÇİLERİN SINIR KAPILARINA GÖRE DAĞILIMI

2024	A.H.L. (H)	S. Gökçen (H)	İstanbul Havalimanı(H)	Haydarpaşa (D)	Karaköy(D)	Sarayburnu (D)	Marmara (D)	Tuzla (D)	Pendik (D)	Ambarlı (D)	Zeytinburnu (D)	Toplam
Ocak	1.301	333.162	823.938	330	900	3.068	0	1.462	58	251	1.526	1.165.996
Şubat	1.140	381.508	904.642	637	0	0	3	1.793	74	283	1.442	1.291.522
Mart	1.062	382.096	918.036	526	3.185	721	0	1.756	85	329	1.404	1.309.200
Nisan	1.276	394.772	1.063.035	234	11.702	3.661	2	1.799	150	308	1.279	1.478.218
Mayıs	1.475	445.225	1.198.723	255	25.438	3.450	29	2.258	125	327	1.527	1.678.832
Haziran												
Temmuz												
Ağustos												
Eylül												
Ekim												
Kasım												
Aralık												
<b>TOPLAM</b>	<b>6.254</b>	<b>1.936.763</b>	<b>4.908.374</b>	<b>1.982</b>	<b>41.225</b>	<b>10.900</b>	<b>34</b>	<b>9.068</b>	<b>492</b>	<b>1.498</b>	<b>7.178</b>	<b>6.923.768</b>

2024 yılı Mayıs ayı itibarıyla giriş yapan **1.678.832** yabancı ziyaretçinin sınır kapılarına göre dağılımı yukarıdaki tabloda yer almaktadır. Havayolu ile giriş yapan yabancıların **%72,85'i** İstanbul Havalimanını, **%27,06'sı** Sabiha Gökçen Havalimanını kullanmışlardır.

## MİLLİYETLERİNE GÖRE İSTANBUL'A GİRİŞ YAPAN YABANCI ZİYARETÇİLER (MAYIS)



2024 yılı Mayıs ayı İstanbul'a giriş yapan toplam yabancı ziyaretçi sayısının en yüksek oranını %10,53 ile Rusya Federasyonu vatandaşı ziyaretçiler oluşturmaktadır. Bu ziyaretçileri sırasıyla; Almanya (%8,35), Amerika Birleşik Devletleri (%5,38), İran (%5,04), İngiltere (%4,77), Fransa (%3,94), Suudi Arabistan (%3,40), İtalya (%2,31), Özbekistan (%2,26), Hindistan (2,11) takip etmektedir.

## 2024 YILI MAYIS AYI GİRİŞ YAPAN YABANCI ZİYARETÇİLERİN MİLLİYETLERİNE GÖRE DAĞILIMI

Sıra No	Ülke Adı	Ziyaretçi Sayısı	Sıra No	Ülke Adı	Ziyaretçi Sayısı
1	Rusya Fed.	176 702	56	Sırbistan	6 105
2	Almanya	140 214	57	Arnavutluk	6 043
3	Amerika Birleşik Devletleri	90 318	58	Tayvan	6 027
4	İran	84 587	59	Filipinler	5 769
5	İngiltere (Birleşik Krallık)	80 052	60	Birleşik Arap Emirlikleri	5 280
6	Fransa	66 170	61	Moldova	5 171
7	Suudi Arabistan	57 071	62	Hırvatistan	5 005
8	İtalya	38 805	63	Arjantin	5 001
9	Özbekistan	37 975	64	Güney Afrika Cumhuriyeti	4 949
10	Hindistan	35 351	65	Tayland	4 917
11	Çin Halk Cumhuriyeti	35 222	66	İrlanda	4 398
12	Hollanda	34 669	67	Çek Cumhuriyeti (Çekya)	4 311
13	Kazakistan	34 070	68	Afganistan	4 276
14	Azerbaycan	32 600	69	Umman	3 938
15	Irak	28 587	70	Bahreyn	3 832
16	Cezayir	26 498	71	İsrail	3 629
17	Romanya	22 689	72	Litvanya	3 577
18	İspanya	22 422	73	Finlandiya	3 506
19	Fas	20 779	74	Singapur	3 400
20	Kanada	20 417	75	Moğolistan	3 391
21	Ukrayna	19 097	76	Kuzey Makedonya Cumhuriyeti	3 287
22	Kuveyt	18 679	77	Slovakya	3 162
23	Libya	18 678	78	Filistin	3 089
24	Avusturya	18 395	79	Slovenya	2 939
25	Güney Kore	17 988	80	Katar	2 850
26	Lübnan	17 542	81	Letonya	2 838
27	Ürdün	16 970	82	Milliyetsiz (Haymatlos)	2 490
28	İsviçre	16 969	83	Yeni Zelanda	2 467
29	Belçika	16 718	84	Yemen	2 292
30	Mısır	16 352	85	Hong Kong	2 276
31	Avustralya	15 561	86	Şili	2 245
32	Tunus	14 573	87	Venezuela	2 064
33	Kırgızistan	14 438	88	Etiyopya (Habeşistan)	2 045
34	Bulgaristan	13 994	89	Karadağ	1 926
35	İsveç	13 809	90	Bangladeş	1 799
36	Polonya	12 292	91	Nijerya	1 796
37	Endonezya	12 219	92	Estonya	1 511
38	Türkmenistan	11 865	93	Peru	1 429
39	Yunanistan	11 314	94	Ekvador	1 414
40	Pakistan	10 280	95	Ermenistan	1 411
41	Gürcistan	10 010	96	Senegal	1 161
42	Meksika	9 633	97	Kenya	983
43	Beyaz Rusya (Belarus)	9 475	98	Vietnam	890
44	Macaristan	9 389	99	Mauritius	887
45	Japonya	8 990	100	Malta	843
46	Kuzey Kıbrıs Türk Cumhuriyeti	8 680	101	Sudan	839
47	Brezilya	8 622	102	Tacikistan	832
48	Danimarka	8 287	103	Güney Kıbrıs Rum Kesimi	823
49	Malezya	7 986	104	Eritre	749
50	Bosna Hersek	7 929	105	Kosta Rika	746
51	Suriye	7 429	106	Fildişi Sahilleri (Cote d'Ivoire)	738
52	Norveç	6 951	107	Saint Kitts ve Nevis (St. Kitts)	703
53	Portekiz	6 614	108	Demokratik Kongo Cumhuriyeti (Zaire)	680
54	Kosova	6 408	109	Uganda	662
55	Kolombiya	6 214	110	Nepal	657



## 2024 YILI MAYIS AYI GİRİŞ YAPAN YABANCI ZİYARETÇİLERİN MİLLİYETLERİNE GÖRE DAĞILIMI (DEVAMI)

Sıra No	Ülke Adı	Ziyaretçi Sayısı	Sıra No	Ülke Adı	Ziyaretçi Sayısı
111	Uruguay	647	166	Botsvana	36
112	Lüksemburg	633	167	Madagaskar (Malagazi)	32
113	Panama	609	168	Yeşil Burun Adaları (Cape Verde)	32
114	Sri Lanka	591	169	Surinam	31
115	Somali	566	170	Monako	31
116	Birleşmiş Milletler	559	171	Barbados	28
117	Kamerun	550	172	Burundi	24
118	Maldivler	448	173	Namibya	24
119	Küba	440	174	Fiji	22
120	Gana	415	175	Vanuatu	20
121	Moritanya	406	176	San Marino	19
122	Tanzanya	380	177	Belize	17
123	Dominik Cumhuriyeti	358	178	Malavi	17
124	Mali	350	179	Haiti	16
125	Gine	346	180	Orta Afrika Cumhuriyeti	15
126	Guatemala	344	181	Gine Bissau	15
127	Çad	325	182	Kuzey Kore	12
128	Gabon	289	183	Svaziland	10
129	Sierra Leone	287	184	Laos	9
130	Honduras	281	185	Bhutan	9
131	Bolivya	271	186	Lesoto	9
132	Burkina Faso	240	187	Saint Vincent ve Grenadinler (St. Vincent)	9
133	Dominika	236	188	Guyana	6
134	Myanmar (Burma)	200	189	Papua Yeni Gine	6
135	İzlanda	198	190	Vatikan	5
136	Zimbabve	196	191	Somaliland	4
137	Cibuti	173	192	Doğu Timor	3
138	Nijer	171	193	Avrupa Birliği	3
139	Kongo Cumhuriyeti	165	194	Tuvalu	2
140	El Salvador	151	195	Solomon Adaları	2
141	Gambiya	150	196	Sao Tome ve Principe	1
142	Angola	140	197	Nauru	1
143	Paraguay	139	198	Palau	1
144	Jamaika	131	199	Tonga	0
145	Trinidad ve Tobago	122	200	Samoa	0
146	Benin	115	201	Kiribati (Gilbert Adaları)	0
147	Ruanda	115	202	Porto Riko	0
148	Lihtenştayn	96	203	Türkiye	0
149	Brunei	73			
150	Seyşeller	70			
151	Mozambik	70			
152	Nikaragua	68			
153	Zambiya	66			
154	Makao	66			
155	Antigua ve Barbuda	64			
156	Liberya	53			
157	Güney Sudan	52			
158	Kamboçya	52			
159	Grenada	47			
160	Togo	47			
161	Ekvator Ginesi	46			
162	Andorra	41			
163	Saint Lucia (St. Lucia)	40			
164	Komorlar	39			
165	Bahama Adaları	38			
<b>TOPLAM</b>				<b>1 678 832</b>	

**NOT: Tablonun Excel formatı ekte yer almaktadır.**

# 2023 YILI GİRİŞ YAPAN YABANCI ZİYARETÇİLERİN MİLLİYETLERİNE GÖRE DAĞILIMI

Sıra No	Ülke Adı	Ziyaretçi Sayısı	Sıra No	Ülke Adı	Ziyaretçi Sayısı
1	Rusya Fed.	1 990 226	56	Bosna Hersek	62 371
2	Almanya	1 286 504	57	Norveç	61 413
3	İran	1 053 638	58	Portekiz	61 087
4	Amerika Birleşik Devletleri	853 766	59	Katar	59 525
5	İngiltere (Birleşik Krallık)	701 361	60	Sırbistan	58 165
6	Suudi Arabistan	604 509	61	Güney Afrika Cumhuriyeti	56 901
7	Fransa	589 149	62	Kolombiya	56 044
8	İtalya	431 598	63	Arnavutluk	55 787
9	Irak	404 607	64	Filistin	54 947
10	Özbekistan	389 759	65	Afganistan	51 379
11	İsrail	378 504	66	İrlanda	48 744
12	Kazakistan	351 042	67	Umman	47 436
13	Hollanda	332 008	68	Tayvan	45 921
14	Kuveyt	294 716	69	Bahreyn	45 046
15	Azerbaycan	293 059	70	Milliyetsiz (Haymatlos)	44 106
16	Cezayir	276 161	71	Moldova	43 641
17	İspanya	251 991	72	Hırvatistan	42 227
18	Fas	245 548	73	Çek Cumhuriyeti (Çekya)	41 963
19	Ürdün	238 082	74	Arjantin	38 747
20	Hindistan	223 720	75	Singapur	36 231
21	Çin Halk Cumhuriyeti	221 200	76	Moğolistan	34 519
22	Ukrayna	196 615	77	Tayland	34 228
23	Romanya	191 875	78	Kuzey Makedonya Cumhuriyeti	33 979
24	Libya	191 739	79	Litvanya	32 543
25	Mısır	171 865	80	Yemen	32 444
26	Kanada	168 501	81	Finlandiya	31 915
27	Avusturya	166 811	82	Slovenya	30 718
28	Tunus	166 679	83	Letonya	26 848
29	Endonezya	165 851	84	Etiyopya (Habeşistan)	25 484
30	Belçika	164 933	85	Nijerya	23 849
31	Lübnan	164 098	86	Slovakya	23 697
32	İsviçre	152 959	87	Yeni Zelanda	21 161
33	İsveç	147 749	88	Venezuela	20 584
34	Güney Kore	139 111	89	Bangladeş	20 567
35	Bulgaristan	138 094	90	Şili	18 685
36	Avustralya	132 661	91	Sudan	18 550
37	Pakistan	125 318	92	Estonya	16 487
38	Suriye	115 795	93	Hong Kong	16 081
39	Türkmenistan	110 336	94	Karadağ	15 579
40	Meksika	108 731	95	Ermenistan	14 723
41	Kırgızistan	105 965	96	Senegal	14 124
42	Yunanistan	102 016	97	Ekvador	13 304
43	Polonya	94 698	98	Peru	12 730
44	Beyaz Rusya (Belarus)	92 291	99	Eritre	11 503
45	Gürcistan	89 943	100	Malta	11 002
46	Malezya	88 150	101	Mauritius	10 324
47	Kuzey Kıbrıs Türk Cumhuriyeti	79 559	102	Kenya	9 260
48	Brezilya	79 328	103	Dominika	9 122
49	Kosova	77 555	104	Saint Kitts ve Nevis (St. Kitts)	9 074
50	Danimarka	75 663	105	Demokratik Kongo Cumhuriyeti (Zaire)	8 960
51	Birleşik Arap Emirlikleri	75 072	106	Somali	8 301
52	Japonya	70 086	107	Panama	7 366
53	Tacikistan	68 862	108	Kosta Rika	7 335
54	Filipinler	66 826	109	Fildişi Sahilleri (Cote d'Ivoire)	7 245
55	Macaristan	65 679	110	Güney Kıbrıs Rum Kesimi	7 028

## 2023 YILI GİRİŞ YAPAN YABANCI ZİYARETÇİLERİN MİLLİYETLERİNE GÖRE DAĞILIMI (DEVAMI)

Sıra No	Ülke Adı	Ziyaretçi Sayısı	Sıra No	Ülke Adı	Ziyaretçi Sayısı
111	Uganda	7 019	166	Belize	371
112	Kamerun	6 876	167	Barbados	369
113	Sri Lanka	6 442	168	Saint Lucia (St. Lucia)	347
114	Uruguay	5 928	169	Makao	343
115	Tanzanya	5 517	170	Vanuatu	334
116	Nepal	5 436	171	Bahama Adaları	304
117	Çad	5 407	172	Surinam	298
118	Gine	5 392	173	Madagaskar (Malagazi)	293
119	Mali	5 368	174	Fiji	282
120	Lüksemburg	5 183	175	Malavi	273
121	Birleşmiş Milletler	4 854	176	Yeşil Burun Adaları (Cape Verde)	268
122	Gana	4 703	177	Namibya	267
123	Küba	4 450	178	Gine Bissau	231
124	Dominik Cumhuriyeti	4 260	179	San Marino	212
125	Vietnam	4 216	180	Orta Afrika Cumhuriyeti	191
126	Guatemala	4 200	181	Monako	130
127	Moritanya	4 164	182	Svaziland	101
128	Gabon	3 940	183	Lesoto	76
129	Sierra Leone	3 925	184	Guyana	70
130	Cibuti	3 522	185	Laos	69
131	Angola	3 468	186	Saint Vincent ve Grenadinler (St. Vincent)	67
132	Burkina Faso	3 417	187	Bhutan	64
133	Bolivya	3 090	188	Avrupa Birliği	55
134	Honduras	2 929	189	Kuzey Kore	55
135	Nijer	2 678	190	Doğu Timor	44
136	Maldivler	2 439	191	Somaliland	34
137	Zimbabve	2 382	192	Vatikan	26
138	Gambiya	2 014	193	Sao Tome ve Principe	22
139	Kongo Cumhuriyeti	1 963	194	Papua Yeni Gine	21
140	El Salvador	1 847	195	Tonga	10
141	İzlanda	1 834	196	Samoa	8
142	Brunei	1 572	197	Tuvalu	4
143	Benin	1 443	198	Porto Riko	2
144	Mozambik	1 364	199	Solomon Adaları	2
145	Trinidad ve Tobago	1 331	200	Mikronezya Federe Devletleri	1
146	Güney Sudan	1 321	201	Palau	1
147	Paraguay	1 226	202	Türkiye	0
148	Jamaika	1 154			
149	Ruanda	1 126			
150	Antigua ve Barbuda	1 119			
151	Myanmar (Burma)	1 056			
152	Nikaragua	1 053			
153	Togo	1 011			
154	Lihtenştayn	942			
155	Zambiya	913			
156	Haiti	911			
157	Seyşeller	711			
158	Grenada	706			
159	Komorlar	675			
160	Ekvator Ginesi	580			
161	Botsvana	466			
162	Burundi	433			
163	Andorra	423			
164	Liberya	417			
165	Kamboçya	407			
<b>TOPLAM</b>			<b>17 370 030</b>		

## 2023-2024 YILLARINDA ARAP ÜLKELERİNDEN GİRİŞ YAPAN YABANCI ZİYARETÇİLERİN MİLLİYETLERİNE GÖRE DAĞILIMI (MAYIS)

ARAP ÜLKELERİ	2023 MAYIS	2024 MAYIS	2023-2024 DEĞİŞİM (%)
Suudi Arabistan	50.403	57.071	13,23
Irak	29.161	28.587	-1,97
Cezayir	22.985	26.498	15,28
Fas	24.418	20.779	-14,90
Kuveyt	21.796	18.679	-14,30
Libya	15.442	18.678	20,96
Lübnan	14.019	17.542	25,13
Ürdün	19.451	16.970	-12,76
Mısır	11.840	16.352	38,11
Tunus	14.348	14.573	1,57
Suriye	9.438	7.429	-21,29
Birleşik Arap Emirlikleri	6.212	5.280	-15,00
Umman	4.755	3.938	-17,18
Bahreyn	3.345	3.832	14,56
Filistin	4.370	3.089	-29,31
Katar	2.729	2.850	4,43
Yemen	2.933	2.292	-21,85
Sudan	1.353	839	-37,99
<b>TOPLAM</b>	<b>258.998</b>	<b>265.278</b>	<b>2,42</b>

NOT: Sıralama 2024 yılı verilerine göre yapılmıştır.

## 2021-2023 YILLARINDA MİLLİYETLERİNE GÖRE İSTANBUL'A GİRİŞ YAPAN YABANCI ZİYARETÇİLER (İLK ON ÜLKE)

Sıra No	2021		2022		2023	
	Ülke Adı	Ziyaretçi Sayısı	Ülke Adı	Ziyaretçi Sayısı	Ülke Adı	Ziyaretçi Sayısı
1	Almanya	823.935	Rusya Fed.	1.495.024	Rusya Fed.	1.990.226
2	İran	781.986	Almanya	1.237.314	Almanya	1.286.504
3	Rusya Fed.	747.285	İran	1.097.993	İran	1.053.638
4	Fransa	379.600	Amerika Birleşik Devletleri	717.107	Amerika Birleşik Devletleri	853.766
5	Irak	341.490	İngiltere (Birleşik Krallık)	613.199	İngiltere (Birleşik Krallık)	701.361
6	Ukrayna	340.821	Fransa	567.475	Suudi Arabistan	604.509
7	Amerika Birleşik Devletleri	323.877	İsrail	473.563	Fransa	589.149
8	Hollanda	256.931	Irak	423.945	İtalya	431.598
9	Özbekistan	237.423	Suudi Arabistan	390.353	Irak	404.607
10	Ürdün	219.089	Kuveyt	388.926	Özbekistan	389.759
<b>İstanbul Toplam</b>	<b>9.025.004</b>	<b>16.018.726</b>	<b>17.370.030</b>			

Kaynak: Kültür ve Turizm Bakanlığı, Yatırım ve İşletmeler Genel Müdürlüğü.

## TESİS İSTATİSTİKLERİ

### TURİZM İŞLETMESİ BELGELİ- TURİZM YATIRIMI BELGELİ KONAKLAMA TESİSLERİ SAYI VE KAPASİTELERİ

Tesis Tür ve Sınıfı	İşletme Belgeli			Yatırım Belgeli		
	Tesis Sayısı	Oda Sayısı	Yatak Sayısı	Tesis Sayısı	Oda Sayısı	Yatak Sayısı
Apart Otel	11	532	1592	1	32	64
B Tipi Tatil Sitesi	1	25	112	0	0	0
Butik Otel	20	862	1802	5	185	356
Kamping	3	286	860	0	0	0
Müstakil Apart Otel	3	233	760	0	0	0
1 Yıldızlı Otel	34	723	1.412	1	10	20
2 Yıldızlı Otel	49	1.598	3.067	4	71	142
3 Yıldızlı Otel	201	9.627	18.957	35	1.610	3.037
4 Yıldızlı Otel	187	19.924	39.831	33	3.310	6.556
5 Yıldızlı Otel	139	32.450	65.555	20	3.936	8.147
Özel Tesis	195	6.873	13.678	6	571	1.168
Pansiyon	100	1.127	2.256	0	0	0
4 Yıldızlı Termal Otel	1	80	160	0	0	0
Turizm Kompleksi	1	840	1.764	0	0	0
Kırsal Turizm Tesisi	0	0	0	1	28	58
<b>Toplam</b>	<b>945</b>	<b>75.180</b>	<b>151.806</b>	<b>106</b>	<b>9.753</b>	<b>19.548</b>

Kaynak: T.C. Kültür ve Turizm Bakanlığı, Yatırım ve İşletmeler Genel Müdürlüğü.

Yukarıdaki tabloda Kültür ve Turizm Bakanlığımızdan “Turizm İşletmesi Belgeli” ve “Turizm Yatırımı Belgeli” konaklama tesislerinin tür ve sınıf bazında tesis, oda ve yatak sayıları yer almaktadır. İstanbul’da toplamda “Turizm İşletmesi Belgeli” **945** tesis, **151.806** yatak kapasitesi ile hizmet vermektedir. Yatırımların tamamlanmasıyla ilave **106** tesis ve **19.548** yatak İstanbul’un konaklama kapasitesine dâhil olacaktır.

Aşağıdaki tabloda, Kültür ve Turizm Bakanlığımızdan “Turizm İşletmesi Belgeli” ve “Turizm Yatırımı Belgeli” yeme içme tesislerinin kapasitelerine ilişkin veriler yer almaktadır. “Turizm İşletmesi Belgeli” tesislerin toplam kapasitesi **165.547**, “Turizm Yatırımı Belgeli” tesislerin toplam kapasitesi ise **1.406** kişidir.

## TURİZM İŞLETMESİ BELGELİ- TURİZM YATIRIMI BELGELİ YEME-İÇME TESİSLERİ SAYI VE KAPASİTELERİ

Tesis Tür ve Sınıfı	İşletme Belgeli		Yatırım Belgeli	
	Tesis Sayısı	Kapasite	Tesis Sayısı	Kapasite
Gastronomi	152	32.414	0	0
Günübirlik Tesis	15	6.107	1	350
Kafeterya	5	925	0	0
1. Sınıf Lokanta	126	68.754	3	1.056
2. Sınıf Lokanta	30	6.015	0	0
Lüks Lokanta	1	600	0	0
Özel Tesis	228	39.228	0	0
Yüzer Tesis	24	11.504	0	0
<b>Toplam</b>	<b>581</b>	<b>165.547</b>	<b>4</b>	<b>1.406</b>

Kaynak: T.C. Kültür ve Turizm Bakanlığı, Yatırım ve İşletmeler Genel Müdürlüğü.

## TURİZM İŞLETMESİ BELGELİ- TURİZM YATIRIMI BELGELİ EĞLENCE TESİSLERİ SAYI VE KAPASİTELERİ

Tesis Tür ve Sınıfı	İşletme Belgeli		Yatırım Belgeli	
	Tesis Sayısı	Kapasite	Tesis Sayısı	Kapasite
Barlar	3	250	0	0
Müstakil Eğlence Yeri	7	1.700	0	0
Özel Tesis	4	530	0	0
Eğlence Merkezi	0	0	1	0
<b>Toplam</b>	<b>14</b>	<b>2.480</b>	<b>1</b>	<b>0</b>

Kaynak: T.C. Kültür ve Turizm Bakanlığı, Yatırım ve İşletmeler Genel Müdürlüğü.

İstanbul'da Bakanlığımızdan "Turizm İşletmesi Belgeli" 14 eğlence tesisi toplam 2.480 kapasite ile hizmet vermektedir.

Aşağıdaki tabloda ise İstanbul'da Kültür ve Turizm Bakanlığımızdan "Turizm İşletmesi Belgeli" ve "Turizm Yatırımı Belgeli" diğer tesislerin sayıları tür ve sınıf bazında bulunmaktadır.

## TURİZM İŞLETMESİ BELGELİ- TURİZM YATIRIMI BELGELİ DİĞER TESİS SAYILARI

Tesis Tür ve Sınıfı	İşletme Belgeli Tesis Sayısı	Yatırım Belgeli Tesis Sayısı
Golf	2	
Kongre ve Sergi Merkezi	2	1
Temalı Park	1	1
Yüzme Havuzu	1	
Özel Tesis (Akvaryum)	1	
Özel Tesis (Hamam)	5	
Özel Tesis (Kongre Merkezi)	1	
Özel Tesis (Terminal Hizmetleri Tesisi)	1	
Özel Tesis (Özel Tesis)	1	
<b>Toplam</b>	<b>15</b>	<b>2</b>

Kaynak: T.C. Kültür ve Turizm Bakanlığı, Yatırım ve İşletmeler Genel Müdürlüğü.

## DENİZ TURİZMİ TESİSLERİ VE KAPASİTELERİ

Tesis Türü	Turizm İşletmesi Belgeli		Turizm Yatırımı Belgeli	
	Tesis Sayısı	Kapasite	Tesis Sayısı	Kapasite
Yat Limanları	2	2.070	1	870
Yüzer Tesis	32	14.642	0	0
Günübirlik Gezi Tekneleri	221	21.643	0	0
Ticari Yatlar	278	1.385	0	0
Su Altı Sportif Faaliyet	1	12	0	0
Kruvaziyer Limanı	1	0	0	0
<b>Toplam</b>	<b>535</b>	<b>39.752</b>	<b>1</b>	<b>870</b>

# KONAKLAMA İSTATİSTİKLERİ

## KÜLTÜR VE TURİZM BAKANLIĞINDAN BELGELİ TESİSLERE GELİŞ SAYISI\*, GECELEME, ORTALAMA KALIŞ SÜRESİ VE DOLULUK ORANLARININ TESİS TÜR VE SINIFLARINA GÖRE DAĞILIMI (2023)

TESİS TÜR/SINIF	TESİSE GELİŞ SAYISI			GECELEME			ORTALAMA KALIŞ SÜRESİ			DOLULUK ORANI(%)		
	YERLİ	YABANCI	TOPLAM	YERLİ	YABANCI	TOPLAM	YERLİ	YABANCI	TOPLAM	YERLİ	YABANCI	TOPLAM
Apart Otel	13 720	40 279	53 999	47 236	185 384	232 620	3,44	4,60	4,31	10,73	42,12	52,85
B Tipi Tatil Sitesi	1 705	1 492	3 197	3 234	4 430	7 664	1,90	2,97	2,40	8,02	10,99	19,01
Butik Otel	28 340	123 874	152 214	49 357	307 812	357 169	1,74	2,48	2,35	7,52	46,89	54,41
Kamping	1 464	216	1 680	4 363	679	5 042	2,98	3,14	3,00	8,08	1,26	9,34
Müstakil Apart Otel	4 499	27 688	32 187	14 830	148 599	163 429	3,30	5,37	5,08	5,42	54,31	59,73
1 Yıldızlı Otel	13 712	23 361	37 073	29 345	51 902	81 247	2,14	2,22	2,19	22,84	40,39	63,23
2 Yıldızlı Otel	71 396	134 523	205 919	116 150	311 740	427 890	1,63	2,32	2,08	14,51	38,95	53,46
3 Yıldızlı Otel	360 912	760 215	1 121 127	653 508	1 847 953	2 501 461	1,81	2,43	2,23	13,79	39,00	52,80
4 Yıldızlı Otel	730 088	2 100 641	2 830 729	1 411 786	5 534 585	6 946 371	1,93	2,63	2,45	11,61	45,51	57,12
5 Yıldızlı Otel	1 586 754	3 115 181	4 701 935	2 938 855	7 423 225	10 362 080	1,85	2,38	2,20	13,68	34,54	48,22
Özel Tesis	180 872	886 178	1 067 050	335 900	1 887 598	2 223 498	1,86	2,13	2,08	9,38	52,72	62,10
Pansiyon	6 700	14 151	20 851	13 521	34 958	48 479	2,02	2,47	2,33	14,89	38,51	53,40
4 Yıldızlı Termal Otel	9 281	2 546	11 827	26 380	10 746	37 126	2,84	4,22	3,14	45,80	18,66	64,45
Turizm Kompleksi	17 771	118 921	136 692	31 720	252 350	284 070	1,78	2,12	2,08	4,99	39,74	44,73
Basit Konaklama Tesisi	919 683	1 916 503	2 836 186	1 700 147	4 370 125	6 070 272	1,85	2,28	2,14	15,11	38,85	53,96
<b>GENEL TOPLAM</b>	<b>3.946.897</b>	<b>9.265.769</b>	<b>13.212.666</b>	<b>7.376.332</b>	<b>22.372.086</b>	<b>29.748.418</b>	<b>1,87</b>	<b>2,41</b>	<b>2,25</b>	<b>13,08</b>	<b>39,67</b>	<b>52,75</b>

\* Tesise geliş: Turizm İşletme Belgeli konaklama tesislerine geceleme yapmak amacıyla yapılan giriş sayısıdır. Tesise giriş sayısı kişi bazlı bir değişken olmayıp, aynı turistin farklı zamanlarda yaptığı girişler ayrı girdiler olarak kaydedilmektedir.

Yukarıdaki tablo İstanbul'da ki belgeli tesislerde (Turizm İşletmesi Belgeli – Basit Konaklama Turizm İşletmesi Belgeli) yerli ve yabancı turistler tarafından yapılan konaklamalara ilişkin bilgileri içermektedir. Belgeli konaklama tesislerine geceleme yapmak amacıyla yapılan giriş sayılarını gösteren toplam tesise geliş sayısı 2023 yılında 13.212.666'dır. Bu tesislerde yapılan toplam geceleme sayısı ise 29.748.418 olup, ortalama kalış süresi ise 2,25 gündür. 2023 yılında İstanbul'daki konaklama tesislerinin doluluk oranı %52,75 olarak gerçekleşmiştir.



**KÜLTÜR VE TURİZM BAKANLIĞINDAN BELGELİ TESİSLERE GELİŞ SAYISI, GECELEME,  
ORTALAMA KALIŞ SÜRESİ VE DOLULUK ORANLARININ İLÇELERE GÖRE DAĞILIMI  
(2023)**

İLÇELER	TESİSE GELİŞ SAYISI	GECELEME	ORTALAMA KALIŞ SÜRESİ	DOLULUK ORANI (%)
Adalar	21.031	31.705	1,51	26,17
Arnavutköy	252.990	267.527	1,06	84,03
Ataşehir	272.354	515.480	1,89	49,56
Avcılar	77.942	145.209	1,86	50,57
Bağcılar	501.830	1.029.869	2,05	59,22
Bahçelievler	400.199	832.144	2,08	44,90
Bakırköy	426.656	1.091.524	2,56	48,89
Başakşehir	59.809	119.985	2,01	52,40
Bayrampaşa	219.381	457.347	2,08	42,80
Beşiktaş	583.103	1.390.883	2,39	44,09
Beykoz	63.686	104.317	1,64	27,23
Beylikdüzü	15.595	28.745	1,84	45,11
Beyoğlu	2.142.976	5.283.253	2,47	60,16
Büyükkada	17.275	28.605	1,66	53,69
Büyükkçekmece	210.507	400.682	1,90	32,07
Çatalca	4.633	9.169	1,98	19,01
Esenler	83.060	166.368	2,00	46,03
Esenyurt	177.457	307.621	1,73	40,08
Eyüpsultan	93.819	177.808	1,90	41,40
Fatih	3.580.715	8.749.962	2,44	59,73
Gaziosmanpaşa	26.464	112.987	4,27	59,44
Güngören	140.041	282.099	2,01	53,97
Kadıköy	428.191	815.357	1,90	45,83
Kağıthane	157.945	350.162	2,22	52,70
Kartal	105.744	172.999	1,64	41,86
Küçükçekmece	317.214	614.644	1,94	50,82
Maltepe	155.673	327.756	2,11	54,22
Pendik	337.678	599.726	1,78	42,19
Sarıyer	137.191	451.413	3,29	48,79
Silivri	96.257	180.773	1,88	29,46
Sultangazi	756	1.774	2,35	13,14
Şile	70.122	131.341	1,87	33,22
Şişli	1.371.547	2.980.934	2,17	51,34
Tuzla	115.818	259.220	2,24	50,57
Ümraniye	216.421	494.376	2,28	44,80
Üsküdar	85.771	222.949	2,60	57,73
Zeytinburnu	244.815	611.705	2,50	61,03
<b>İSTANBUL TOPLAMI</b>	<b>13.212.666</b>	<b>29.748.418</b>	<b>2,25</b>	<b>52,75</b>
<b>TÜRKİYE TOPLAMI</b>	<b>77.298.091</b>	<b>203.187.830</b>	<b>2,63</b>	<b>50,08</b>

2023 yılında İstanbul'da belgeli (Turizm İşletmesi Belgeli Tesisler – Basit Konaklama Turizm İşletmesi Belgeli Tesisler) tesislerde en yüksek geceleme Fatih ilçesindeki konaklama tesislerinde gerçekleşmiştir.

**KÜLTÜR VE TURİZM BAKANLIĞINDAN BELGELİ TESİSLERE GELİŞ SAYISI,  
GECELEME, ORTALAMA KALIŞ SÜRESİ VE DOLULUK ORANLARININ TESİS TÜR VE  
SINIFLARINA GÖRE DAĞILIMI  
(2024-NİSAN)**

TESİS TÜR/SINIF	TESİSE GELİŞ SAYISI			GECELEME			ORTALAMA KALIŞ SÜRESİ			DOLULUK ORANI(%)		
	YERLİ	YABANCI	TOPLAM	YERLİ	YABANCI	TOPLAM	YERLİ	YABANCI	TOPLAM	YERLİ	YABANCI	TOPLAM
Apart Otel	1 576	3 769	5 345	3 327	16 871	20 198	2,11	4,48	3,78	8,58	43,53	52,11
B Tipi Tatil Sitesi	200	116	316	387	320	707	1,94	2,76	2,24	11,52	9,52	21,04
Butik Otel	2 053	9 299	11 352	3 661	23 844	27 505	1,78	2,56	2,42	7,09	46,21	53,30
Kamping	319	70	389	950	214	1 164	2,98	3,06	2,99	21,11	4,76	25,87
Müstakil Apart Otel	572	2 313	2 885	1 663	11 238	12 901	2,91	4,86	4,47	7,29	49,29	56,58
1 Yıldızlı Otel	1 516	2 467	3 983	3 097	5 183	8 280	2,04	2,10	2,08	22,44	37,56	60,00
2 Yıldızlı Otel	5 227	11 391	16 618	9 244	26 266	35 510	1,77	2,31	2,14	14,00	39,78	53,78
3 Yıldızlı Otel	32 972	70 888	103 860	60 748	167 402	228 150	1,84	2,36	2,20	14,60	40,25	54,85
4 Yıldızlı Otel	66 756	182 513	249 269	127 762	467 598	595 360	1,91	2,56	2,39	12,22	44,72	56,94
5 Yıldızlı Otel	122 817	262 480	385 297	220 993	595 199	816 192	1,80	2,27	2,12	12,09	32,55	44,64
Özel Tesis	14 091	76 729	90 820	26 604	165 065	191 669	1,89	2,15	2,11	8,80	54,57	63,36
Pansiyon	1 092	2 975	4 067	1 844	7 243	9 087	1,69	2,43	2,23	12,47	48,97	61,44
4 Yıldızlı Termal Otel	845	129	974	2 140	676	2 816	2,53	5,24	2,89	44,58	14,08	58,67
Turizm Kompleksi	1 722	7 485	9 207	3 535	15 799	19 334	2,05	2,11	2,10	6,68	29,85	36,53
Basit Konaklama Tesisi	73 010	172 265	245 275	139 811	390 459	530 270	1,91	2,27	2,16	14,13	39,46	53,59
<b>GENEL TOPLAM</b>	<b>324.768</b>	<b>804.889</b>	<b>1.129.657</b>	<b>605.766</b>	<b>1.893.377</b>	<b>2.499.143</b>	<b>1,87</b>	<b>2,35</b>	<b>2,21</b>	<b>12,48</b>	<b>39,00</b>	<b>51,47</b>

2024 yılı Nisan ayı itibarıyla Bakanlık Belgeli tesisler için toplam tesise geliş sayısı 1.129.657'dir. Bu tesislerde yapılan toplam geceleme sayısı ise 2.499.143 olup, ortalama kalış süresi ise 2,21 gündür. İstanbul'daki konaklama tesislerinin Nisan ayı doluluk oranı ise 51,47'dir.

**2024 YILI MAYIS AYI GİRİŞ YAPAN YABANCI ZİYARETÇİLERİN  
MİLLİYETLERİNE GÖRE DAĞILIMINA AİT EXCEL TABLOSU**

Sıra No	Ülke Adı	Ziyaretçi Sayısı
1	Rusya Fed.	176.702
2	Almanya	140.214
3	Amerika Birleşik Devletleri	90.318
4	İran	84.587
5	İngiltere (Birleşik Krallık)	80.052
6	Fransa	66.170
7	Suudi Arabistan	57.071
8	İtalya	38.805
9	Özbekistan	37.975
10	Hindistan	35.351
11	Çin Halk Cumhuriyeti	35.222
12	Hollanda	34.669
13	Kazakistan	34.070
14	Azerbaycan	32.600
15	Irak	28.587
16	Cezayir	26.498
17	Romanya	22.689
18	İspanya	22.422
19	Fas	20.779
20	Kanada	20.417
21	Ukrayna	19.097
22	Kuveyt	18.679
23	Libya	18.678
24	Avusturya	18.395
25	Güney Kore	17.988
26	Lübnan	17.542
27	Ürdün	16.970
28	İsviçre	16.969
29	Belçika	16.718
30	Mısır	16.352
31	Avustralya	15.561
32	Tunus	14.573
33	Kırgızistan	14.438
34	Bulgaristan	13.994
35	İsveç	13.809
36	Polonya	12.292
37	Endonezya	12.219
38	Türkmenistan	11.865
39	Yunanistan	11.314
40	Pakistan	10.280
41	Gürcistan	10.010
42	Meksika	9.633
43	Beyaz Rusya (Belarus)	9.475
44	Macaristan	9.389
45	Japonya	8.990
46	Kuzey Kıbrıs Türk Cumhuriyeti	8.680
47	Brezilya	8.622
48	Danimarka	8.287
49	Malezya	7.986
50	Bosna Hersek	7.929

51	Suriye	7.429
52	Norveç	6.951
53	Portekiz	6.614
54	Kosova	6.408
55	Kolombiya	6.214
56	Sırbistan	6.105
57	Arnavutluk	6.043
58	Tayvan	6.027
59	Filipinler	5.769
60	Birleşik Arap Emirlikleri	5.280
61	Moldova	5.171
62	Hırvatistan	5.005
63	Arjantin	5.001
64	Güney Afrika Cumhuriyeti	4.949
65	Tayland	4.917
66	İrlanda	4.398
67	Çek Cumhuriyeti (Çekya)	4.311
68	Afganistan	4.276
69	Umman	3.938
70	Bahreyn	3.832
71	İsrail	3.629
72	Litvanya	3.577
73	Finlandiya	3.506
74	Singapur	3.400
75	Moğolistan	3.391
76	Kuzey Makedonya Cumhuriyeti	3.287
77	Slovakya	3.162
78	Filistin	3.089
79	Slovenya	2.939
80	Katar	2.850
81	Letonya	2.838
82	Milliyetsiz (Haymatlos)	2.490
83	Yeni Zelanda	2.467
84	Yemen	2.292
85	Hong Kong	2.276
86	Şili	2.245
87	Venezuela	2.064
88	Etiyopya (Habeşistan)	2.045
89	Karadağ	1.926
90	Bangladeş	1.799
91	Nijerya	1.796
92	Estonya	1.511
93	Peru	1.429
94	Ekvador	1.414
95	Ermenistan	1.411
96	Senegal	1.161
97	Kenya	983
98	Vietnam	890
99	Mauritius	887
100	Malta	843
101	Sudan	839
102	Tacikistan	832
103	Güney Kıbrıs Rum Kesimi	823
104	Eritre	749
105	Kosta Rika	746
106	Fildişi Sahilleri (Cote d'Ivoire)	738
107	Saint Kitts ve Nevis (St. Kitts)	703
108	Demokratik Kongo Cumhuriyeti (Zaire)	680
109	Uganda	662

110	Nepal	657
111	Uruguay	647
112	Lüksemburg	633
113	Panama	609
114	Sri Lanka	591
115	Somali	566
116	Birleşmiş Milletler	559
117	Kamerun	550
118	Maldivler	448
119	Küba	440
120	Gana	415
121	Moritanya	406
122	Tanzanya	380
123	Dominik Cumhuriyeti	358
124	Mali	350
125	Gine	346
126	Guatemala	344
127	Çad	325
128	Gabon	289
129	Sierra Leone	287
130	Honduras	281
131	Bolivya	271
132	Burkina Faso	240
133	Dominika	236
134	Myanmar (Burma)	200
135	İzlanda	198
136	Zimbabve	196
137	Cibuti	173
138	Nijer	171
139	Kongo Cumhuriyeti	165
140	El Salvador	151
141	Gambiya	150
142	Angola	140
143	Paraguay	139
144	Jamaika	131
145	Trinidad ve Tobago	122
146	Benin	115
147	Ruanda	115
148	Lihtenştayn	96
149	Brunei	73
150	Seyşeller	70
151	Mozambik	70
152	Nikaragua	68
153	Zambiya	66
154	Makao	66
155	Antigua ve Barbuda	64
156	Liberya	53
157	Güney Sudan	52
158	Kamboçya	52
159	Grenada	47
160	Togo	47
161	Ekvator Ginesi	46
162	Andorra	41
163	Saint Lucia (St. Lucia)	40
164	Komorlar	39
165	Bahama Adaları	38
166	Botsvana	36
167	Madagaskar (Malagazi)	32
168	Yeşil Burun Adaları (Cape Verde)	32

169	Surinam	31
170	Monako	31
171	Barbados	28
172	Burundi	24
173	Namibya	24
174	Fiji	22
175	Vanuatu	20
176	San Marino	19
177	Belize	17
178	Malavi	17
179	Haiti	16
180	Orta Afrika Cumhuriyeti	15
181	Gine Bissau	15
182	Kuzey Kore	12
183	Svaziland	10
184	Laos	9
185	Bhutan	9
186	Lesoto	9
187	Saint Vincent ve Grenadinler (St. Vincent)	9
188	Guyana	6
189	Papua Yeni Gine	6
190	Vatikan	5
191	Somaliland	4
192	Dođu Timor	3
193	Avrupa Birliđi	3
194	Tuvalu	2
195	Solomon Adaları	2
196	Sao Tome ve Principe	1
197	Nauru	1
198	Palau	1
<b>TOPLAM</b>		<b>1.678.832</b>