

Rakamlarla Uluslararası Doğrudan Yatırımlar Ödemeler Dengesi İstatistikleri | Nisan 2022

Son Güncelleme: 14 Haziran 2022

İÇİNDEKİLER

1	Yönetici Özeti
2	Yerel Trendler
3	Ek Tablolar

1 Rakamlarla UDY: Ödemeler Dengesi İstatistikleri | Nisan 2022

Yönetici Özeti

Yerel Trendler

- Uluslararası Doğrudan Yatırım (UDY) girişleri, 2021'in sonlarındaki nispeten hareketli olan dönemin ardından 2022'de yavaşlamıştı. Nisan ayında da UDY girişlerinin toplam değeri **633 milyon dolar** olarak kaydedildi.
- 2022 Nisan ayında çekilen UDY, **cari açığın %23'üne karşılık geldi.**
- 2022 Nisan ayında 1.066 milyon dolar düzeyinde gerçekleşen UDY girişinin; 615 milyon doları yabancı uyrukluların **gayrimenkul edinimi** yoluyla, 309 milyon doları **yatırım sermayesi** girişi ile 142 milyon doları da borçlanma araçları vasıtasıyla kaydedildi. Diğer yandan geçmiş aylarda öne çıkmayan **yatırım tasfiyelerinin**, Nisan ayı UDY girişlerini 433 milyon dolar düzeyinde aşağı yönde etkilemesi nedeniyle, net UDY girişi 633 milyon dolar olarak kaydedildi.
- Nisan ayında en çok sermaye yatırımı alan üç sektör **gıda, toptan ve perakende ticaret ve BİT** olarak sıralandı.
- Nisan ayında Türkiye'ye gelen uluslararası yatırım sermayesi girişlerinin %76'sı, **AB-27+ İngiltere** ülkelerinden geldi.
- **Hollanda**, Nisan 2022'de Türkiye'ye gelen uluslararası yatırım sermayesinin %25'ini oluştururken, Hollanda'yı **Fransa ve Almanya** takip etti.

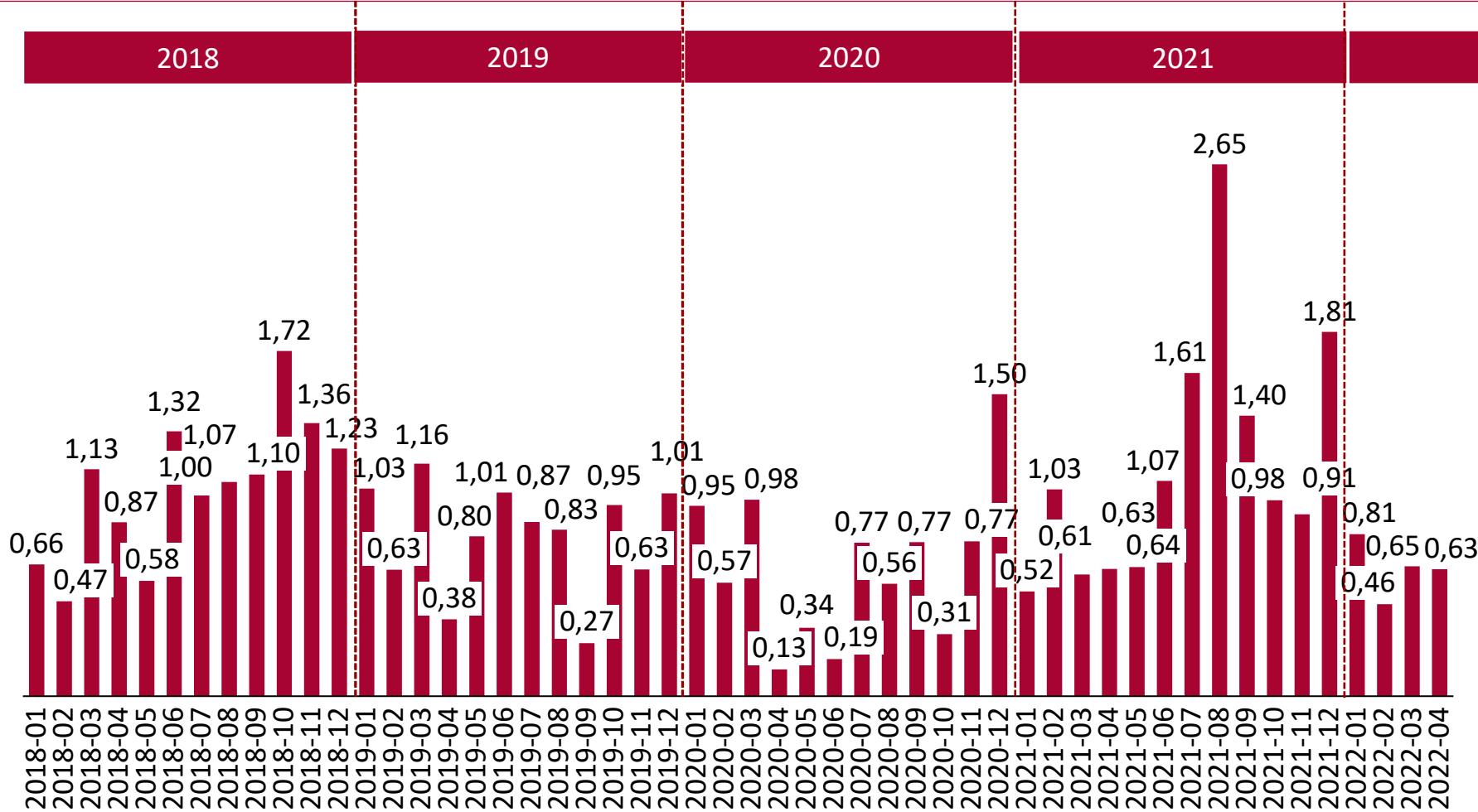
İÇİNDEKİLER

1	Yönetici Özeti
2	Yerel Trendler
3	Ek Tablolar

Türkiye'ye gerçekleşen UDY girişlerine ilişkin en güncel veriler Nisan 2022 tarihli olup Nisan ayında 633 milyon dolar değerinde yatırım girişi gerçekleşti

Türkiye'ye gerçekleşen aylık UDY girişi, milyar \$, 2018 Ocak-2022 Nisan

Öne çıkan noktalar



Uluslararası Doğrudan Yatırım (UDY) girişleri, 2021'in sonlarındaki nispeten hareketli olan dönemin ardından 2022'de yavaşlamıştı

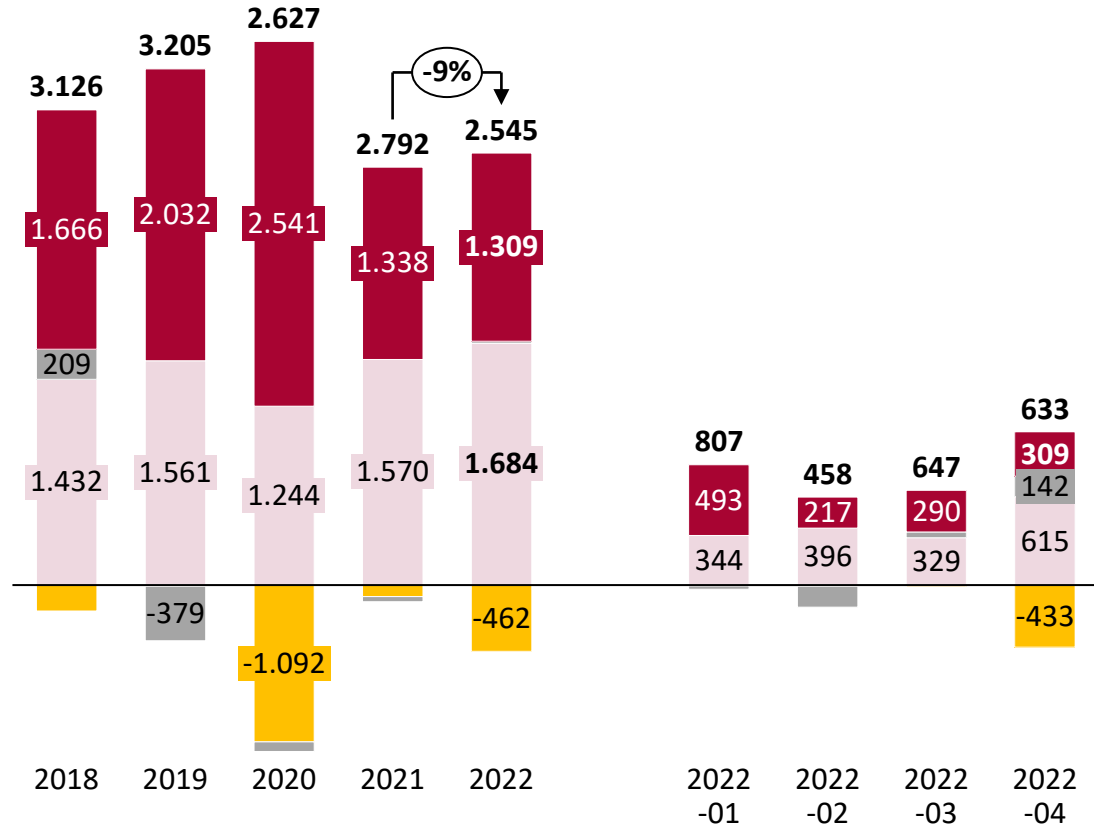
Nisan ayında da UDY girişlerinin toplam değeri **633 milyon dolar** olarak kaydedildi.

2022 Nisan ayında çekilen UDY, **cari açığın %23'üne karşılık geldi.**

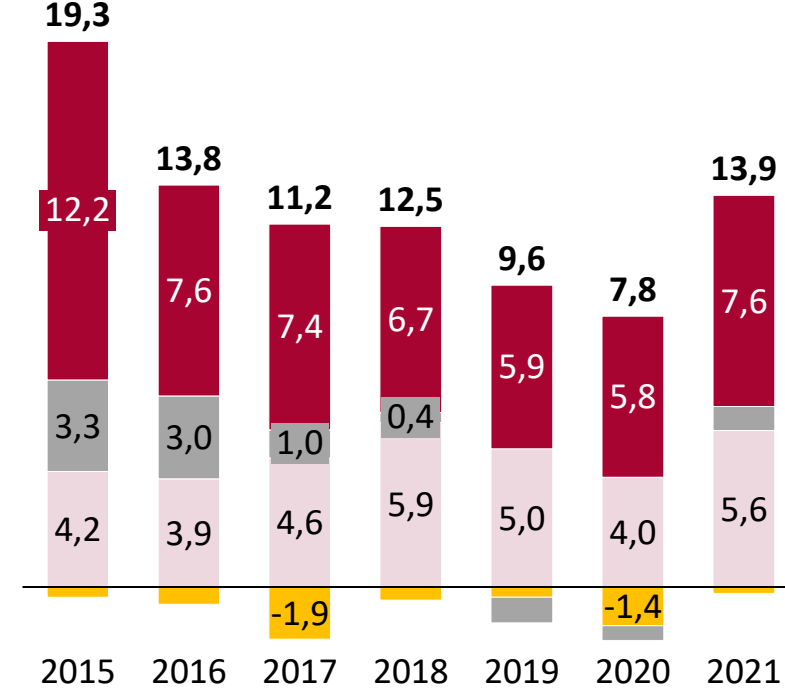
2 Nisan ayında gerçekleşen 633 milyon değerindeki UDY girişinin 309 milyon doları, yatırım sermayesi girişlerinden oluştu

Türkiye'ye gerçekleşen UDY girişlerinin dağılımı

Her yılın ilk 4 ayı, milyon \$



Yıllık, milyar \$



Yatırım sermayesi girişi Tasfiye Borçlanma araçları* Net gayrimenkul

Öne çıkan noktalar

2022 Nisan ayında 1.066 milyon dolar düzeyinde gerçekleşen UDY girişinin; 615 milyon doları yabancı uyrukluların **gayrimenkul edinimi** yoluyla, 309 milyon doları **yatırım sermayesi** girişi ile 142 milyon doları da borçlanma araçları vasıtasıyla kaydedildi.

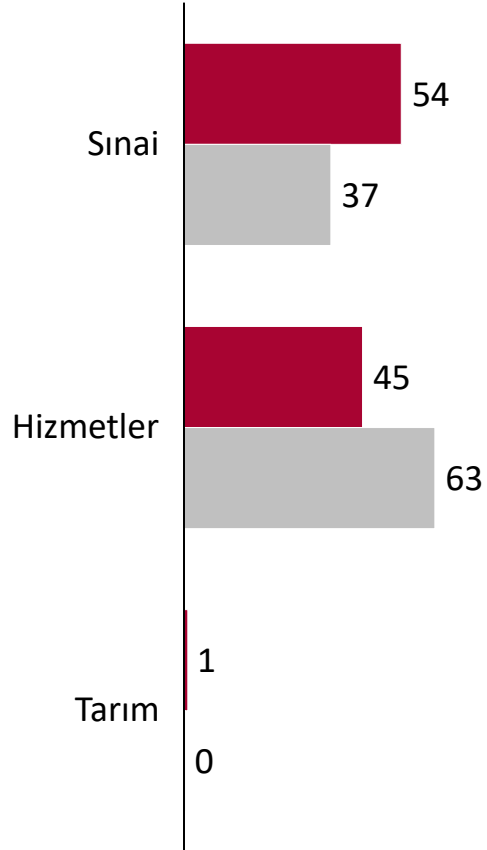
Diğer yandan geçmiş aylarda öne çıkmayan **yatırım tasfiyelerinin**, Nisan ayı UDY girişlerini 433 milyon dolar düzeyinde aşağı yönde etkilemesi nedeniyle, net UDY girişi 633 milyon dolar olarak kaydedildi.

Gıda, Nisan ayında Türkiye'ye gelen UDY sermayesinin %28'ini oluştururken, gıdayı toptan ve perakende ticaret ve BİT sektörleri takip etti

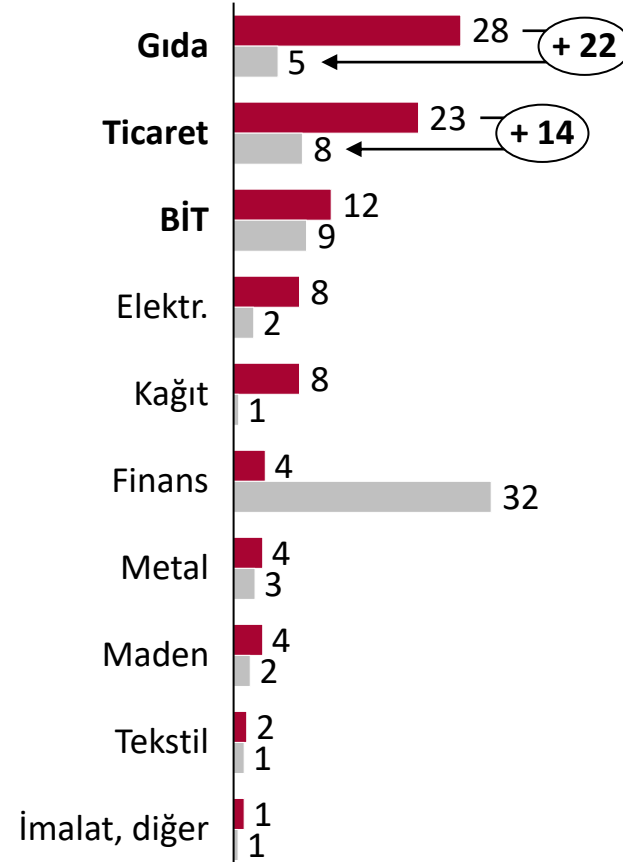
Yatırım sermayesi şeklinde Türkiye'ye gelen UDY'nin sektörel dağılımı

Öne çıkan noktalar

Ana sektörler göre dağılım, %

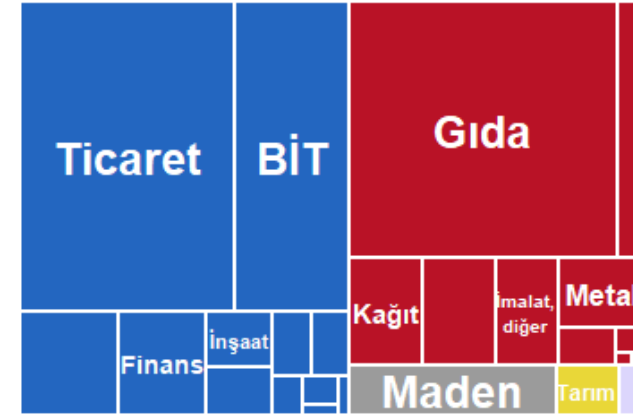


2022 Nisan ayındaki ilk 10 sektör, %




■ 2022 Nisan ■ 2002-2021 Kümülatif

Treemap - 2022 ilk 4 ay



Treemap - 2002-2021 kümülatif



Nisan ayında en çok sermaye yatırımı alan üç sektör **gıda, toptan ve perakende ticaret ve BİT** olarak sıralandı.


Gıda sektörünün %28'lik payı sayesinde sınai sektörü, geçmiş dönemlere kıyasla daha yüksek bir pay aldı.

2 Nisan ayında en fazla yatırım Hollanda'dan gelirken sermaye yatırımlarının toplamda %76'sı AB-27+İngiltere ülkelerinden geldi

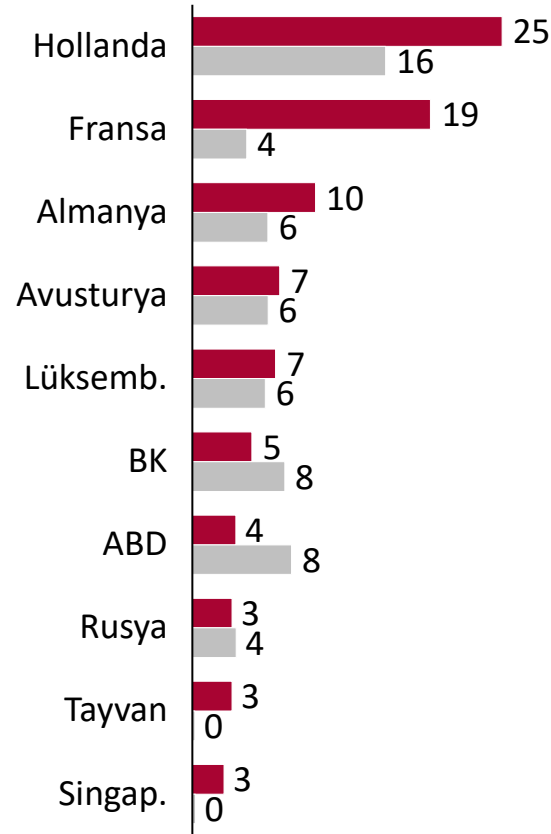
Yatırım sermayesi şeklinde Türkiye'ye gelen UDY'nin coğrafi dağılımı

Öne çıkan noktalar


Bölgesel dağılım, %




2022 Nisan ayındaki ilk 10 yatırımcı ülke, %



Treemap - 2022 ilk 4 ay



Treemap - 2002-2021 kümülatif



Nisan ayında Türkiye'ye gelen uluslararası yatırım sermayesi girişlerinin %76'sı **AB-27+ İngiltere** ülkelerinden geldi.

Hollanda, Nisan 2022'de Türkiye'ye gelen uluslararası yatırım sermayesinin %25'ini oluştururken, Hollanda'yı **Fransa ve Almanya** takip etti.

2022 Nisan 2002-2021 Kümülatif

İÇİNDEKİLER

1

Yönetici Özeti

2

Yerel Trendler

3

Ek Tablolar

3 Ek Tablolar

* Nisan 2022 itibarıyla

Türkiye'ye gelen UDY'nin toplam hacmi, milyon \$

	Yıllık veri												Aylık veri (Nisan)	
	2010	2011	2012	2013	2014	2015	2016	2017	2018	2019	2020	2021	2021	2022
Türkiye'ye gelen UDY girişleri	9099	16182	13744	13563	13337	19263	13835	11190	12505	9573	7831	13861	634	633
UDY sermaye girişi	6256	16136	10761	10523	8632	12181	7579	7401	6699	5881	5791	7592	193	309
Net gayrimenkul	2494	2013	2636	3049	4321	4156	3890	4643	5915	4979	3954	5634	469	615
Diğer	349	-1967	347	-9	384	2926	2366	-854	-109	-1287	-1914	635	-28	-291

Partner ülke ve sektörlere göre Türkiye'ye gelen UDY sermaye girişleri, milyon \$

Partner ülke

Sıra*	Ülke	Yıllık veri			Aylık veri (İlk 4 ay)	
		2019	2020	2021	2021	2022
1	Hollanda	1169	598	1014	255	337
2	İsviçre	264	162	540	170	315
3	Almanya	467	287	466	67	104
4	Fransa	158	168	135	29	99
5	ABD	340	813	1180	34	77

Sektör

Sıra*	Sektör	Yıllık veri			Aylık veri (İlk 4 ay)	
		2019	2020	2021	2021	2022
1	Gıda	229	113	173	55	347
2	Toptan ve perakende ticaret	892	572	3338	111	337
3	BİT	581	1389	945	209	178
4	Maden	83	133	51	34	52
5	Konaklama, gıda	117	73	67	23	51